

# QUANT ANALYZER PORTFOLIO REPORT

Portfolio-High-Risk-Setting

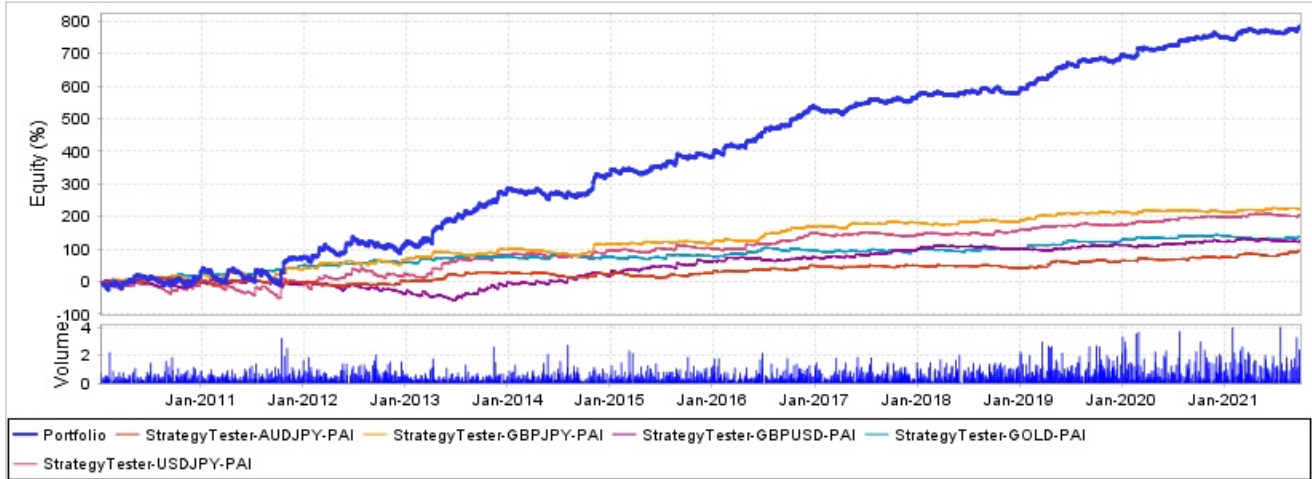
TOTAL PROFIT

**1810.83 %**

PROFIT IN MONEY \$ 45270.78  
 YRLY AVG PROFIT 154.09 %  
 YRLY AVG % RET 154.09 %  
 CAGR 27.87 %

# OF TRADES	SHARPE RATIO	PROFIT FACTOR	RETURN / DD RATIO	WINNING %
5260	0.06	1.35	53.12	36.01 %
DRAWDOWN	% DRAWDOWN	DAILY AVG PROFIT	MTHLY AVG PROFIT	AVERAGE TRADE
2625.38 %	34.09 %	0.55 %	12.84 %	8.61 %
ANNUAL% / MAX DD%	R EXPECTANCY	R EXP SCORE	SQN	SQN SCORE
0.82	0.22 R	99.41 R	7.73	4.11

generated by Quant Analyzer



STRATEGIES IN PORTFOLIO

#	Name	Symbol	Timeframe	Net Profit (\$)	Net Profit (pips)	# of Trades	Sharpe Ratio	Profit Factor
S2	StrategyTester-AUDJPY-PAI	StrategyTester-AUDJPY-PAI	unknown	\$ 3327.98	1452.5 pips	674	0.09	1.28
S3	StrategyTester-GBPJPY-PAI	StrategyTester-GBPJPY-PAI	unknown	\$ 18530.42	22663.1 pips	1206	0.14	1.5
S4	StrategyTester-GBPUSD-PAI	StrategyTester-GBPUSD-PAI	unknown	\$ 4706.78	2374.8 pips	1097	0.06	1.2
S5	StrategyTester-GOLD-PAI	StrategyTester-GOLD-PAI	unknown	\$ 6611.55	13931200 pips	1109	0.1	1.29
S6	StrategyTester-USDJPY-PAI	StrategyTester-USDJPY-PAI	unknown	\$ 12094.05	3027.1 pips	1174	0.08	1.35

#	Name	Return / DD Ratio	Winning %	Drawdown	% Drawdown	Yearly avg. profit	Monthly avg. profit	Daily avg. profit
S2	StrategyTester-AUDJPY-PAI	5.1	38.58 %	740.7 %	26.09 %	11.57 %	0.96 %	0.21 %
S3	StrategyTester-GBPJPY-PAI	37.53	31.92 %	1569.1 %	19.75 %	63.06 %	5.26 %	0.36 %
S4	StrategyTester-GBPUSD-PAI	3.64	29.99 %	1378.41 %	51.78 %	16.02 %	1.34 %	0.19 %
S5	StrategyTester-GOLD-PAI	14.66	40.22 %	1348.15 %	18.04 %	22.66 %	1.89 %	0.18 %
S6	StrategyTester-USDJPY-PAI	10.88	40.37 %	1429.74 %	44.45 %	41.19 %	3.43 %	0.44 %

MONTHLY PERFORMANCE (%)

Year	Jan	Feb	Mar	Apr	May	Jun	Jul	Aug	Sep	Oct	Nov	Dec	YTD
2021	-8.03	20.57	12.77	-11.72	7.48	-6.95	-3.98	10.86	11.14	0	0	0	32.15
2020	-5.62	26.19	-0.47	-3.77	3.33	10.06	15.76	5.39	2.14	2.85	10.87	-10.64	56.09
2019	22.95	7.34	11.32	13.69	17.44	14.16	1.22	7.81	3.44	3.08	-11.08	22.26	113.64
2018	7.99	-1.81	1.31	-2.92	4.31	3.36	-0.8	12.23	-10.11	-0.46	-4.91	4.19	12.38
2017	-11.69	-1.87	-1.98	12.09	14.88	1.98	9.45	-4.9	0.54	8.45	-7.17	15.56	35.33
2016	9.39	25.02	-5.34	12.66	7.66	25.33	13.57	8.43	-2.55	26.66	15.67	14.25	150.74
2015	6.47	9.92	-5.54	-3.4	15.84	-2.08	16.91	25.16	-8.87	0.45	6.47	-5.28	56.04
2014	-9.54	-8.08	5.64	-3.14	-2.89	-0.72	1.67	-11.2	7.34	39.38	17.36	4.66	40.49
2013	-1.61	6.58	9.59	39.83	23.37	6.38	20.28	-2.07	16.11	10.34	30.51	15.61	174.92
2012	-5	31.85	-1.98	-17.51	31.31	14.77	-8.31	-0.75	-11.17	0.46	-16.53	19.45	36.58
2011	-5.92	-18.03	-0.56	21.04	-18.89	-5.42	17.82	-11.43	-18.07	72.57	5.57	3.83	42.51
2010	-21.84	20.71	-1.57	2.91	15.91	-6.13	-9.37	-3.95	5.06	-7.53	6.72	32.19	33.13

STATS

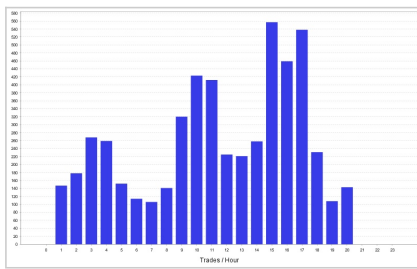
Strategy

Wins/Losses Ratio	0.56	Payout Ratio (Avg Win/Loss)	2.4	Average # of Bars in Trade	0
AHPR	0.06	Z-Score	-10.94	Z-Probability	99.9 %
Expectancy	0.34	Deviation	8.87 %	Exposure	-999999999 %
Stagnation in Days	310	Stagnation in %	7.23 %		

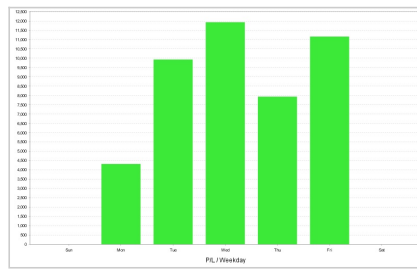
### Trades

		# of Wins	1894	# of Losses	3366	# of Cancelled/Expired	0
Gross Profit	7015.44 %	Gross Loss	-5204.61 %	Average Win	3.7 %	Average Loss	-1.55 %
Largest Win	21.06 %	Largest Loss	-6.54 %	Max Consec Wins	10	Max Consec Losses	21
Avg Consec Wins	1.84	Avg Consec Loss	3.27	Avg # of Bars in Wins	0	Avg # of Bars in Losses	0

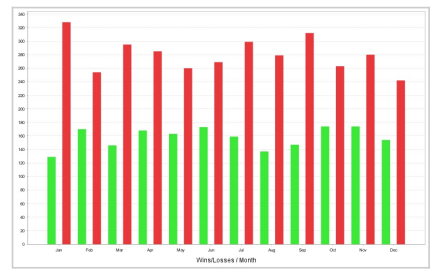
### CHARTS



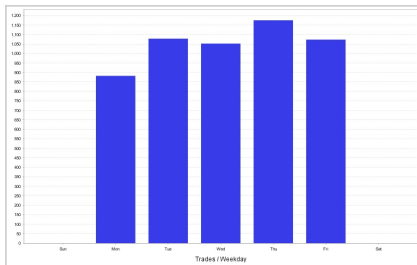
Trades by hour



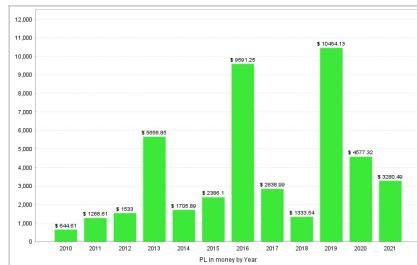
P/L by weekday



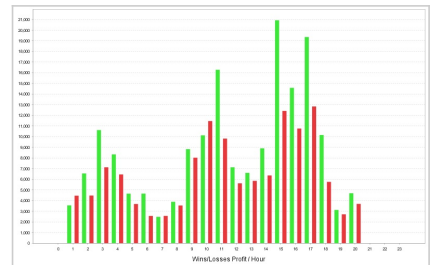
Wins/Losses by month



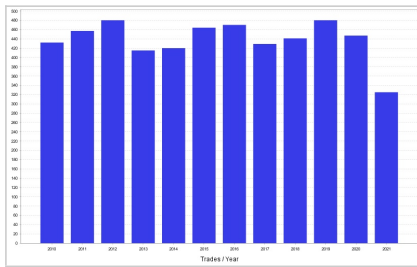
Trades by weekday



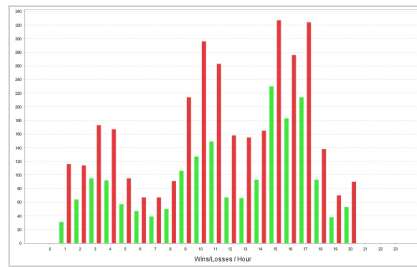
P/L by year



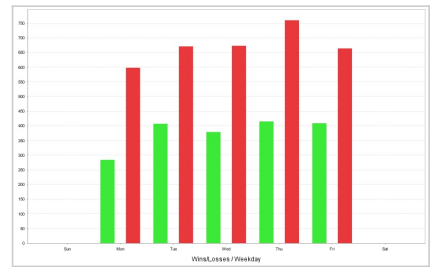
Wins/Losses Profit by hour



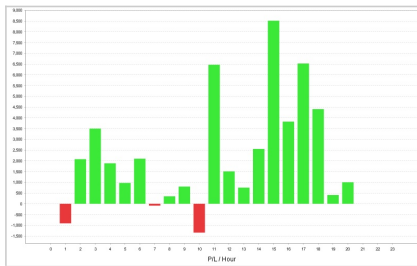
Trades by year



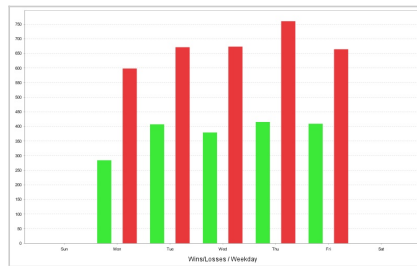
Wins/Losses by hour



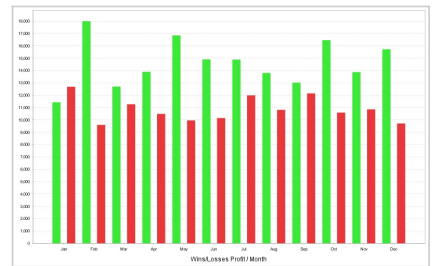
Wins/Losses by weekday



P/L by hour



Wins/Losses by weekday



Wins/Losses Profit by month

### TRADES

Ticket	Type	Open time	Open price	Size	Close time	Close price	Profit/Loss	Comment
1	Buy	04.01.2010 12:15:00	1.62396	0.15	04.01.2010 12:20:00	1.6222	-1.06 %	
1	Buy	04.01.2010 09:58:00	83.842	0.27	04.01.2010 12:30:00	83.952	0.89 %	
1	Buy	04.01.2010 12:15:00	150.723	0.06	04.01.2010 12:54:00	150.171	-0.99 %	
2	Buy	04.01.2010 15:23:00	84.231	0.27	04.01.2010 15:44:00	84.092	-1.11 %	
1	Sell	05.01.2010 16:59:00	91.39	0.14	05.01.2010 17:44:00	91.644	-1.55 %	
3	Buy	07.01.2010 15:02:00	93.319	0.13	07.01.2010 15:55:00	93.056	-1.49 %	
2	Buy	07.01.2010 14:53:00	93.222	0.13	07.01.2010 16:29:00	92.967	-1.47 %	
3	Sell	12.01.2010 13:06:00	84.514	0.26	12.01.2010 13:16:00	84.647	-1.03 %	
4	Sell	12.01.2010 16:26:00	91.223	0.15	12.01.2010 21:50:00	91.002	1.53 %	
5	Sell	12.01.2010 16:32:00	91.116	0.15	13.01.2010 02:37:00	91.347	-1.7 %	
2	Buy	13.01.2010 11:31:00	1.62432	0.15	13.01.2010 17:11:00	1.62596	0.99 %	

2	Buy	14.01.2010 09:30:00	149.608	0.06	14.01.2010 14:58:00	149.079	-0.96 %
6	Sell	15.01.2010 10:26:00	90.711	0.19	15.01.2010 13:42:00	90.888	-1.55 %
7	Sell	19.01.2010 01:19:00	90.59	0.35	19.01.2010 01:42:00	90.697	-1.76 %
3	Buy	19.01.2010 02:55:00	1.64129	0.15	19.01.2010 10:54:00	1.63949	-1.08 %
4	Sell	20.01.2010 09:28:00	83.263	0.27	20.01.2010 10:32:00	83.141	0.99 %
5	Sell	20.01.2010 10:01:00	83.04	0.27	20.01.2010 10:32:00	83.172	-1.07 %
4	Sell	21.01.2010 10:34:00	1.62087	0.15	21.01.2010 13:14:00	1.61281	4.89 %
1	Sell	21.01.2010 18:06:00	1092.49	0.06	21.01.2010 18:51:00	1097.1	-1.11 %
8	Sell	21.01.2010 18:50:00	90.3	0.14	21.01.2010 19:37:00	90.545	-1.64 %
5	Sell	22.01.2010 01:20:00	145.41	0.07	22.01.2010 01:35:00	145.924	-1.09 %
4	Sell	22.01.2010 01:09:00	145.948	0.07	22.01.2010 01:57:00	146.465	-1.11 %
3	Sell	21.01.2010 18:15:00	146.627	0.06	22.01.2010 09:55:00	147.15	-1.02 %
2	Sell	22.01.2010 16:48:00	1085.07	0.06	22.01.2010 17:42:00	1089.76	-1.14 %
6	Sell	26.01.2010 06:59:00	80.749	0.28	26.01.2010 07:01:00	80.873	-1.05 %
9	Sell	26.01.2010 07:08:00	89.773	0.17	26.01.2010 08:54:00	89.97	-1.64 %
6	Sell	26.01.2010 11:30:00	144.492	0.07	26.01.2010 17:09:00	145.003	-1.12 %
7	Sell	27.01.2010 07:46:00	143.653	0.07	27.01.2010 08:30:00	144.158	-1.12 %
3	Sell	28.01.2010 04:07:00	1081.23	0.06	28.01.2010 04:27:00	1085.86	-1.14 %
5	Buy	28.01.2010 10:09:00	1.62696	0.16	28.01.2010 10:22:00	1.62527	-1.04 %
7	Sell	29.01.2010 02:33:00	79.809	0.28	29.01.2010 02:55:00	79.937	-1.1 %
6	Sell	29.01.2010 15:52:00	1.60759	0.16	29.01.2010 17:29:00	1.60596	1.02 %
8	Sell	01.02.2010 01:06:00	143.586	0.07	01.02.2010 01:54:00	144.104	-1.17 %
9	Sell	01.02.2010 12:26:00	143.105	0.07	01.02.2010 14:56:00	143.619	-1.17 %
7	Sell	01.02.2010 12:14:00	1.58919	0.16	01.02.2010 15:21:00	1.59089	-1.05 %
10	Buy	03.02.2010 16:59:00	90.958	0.18	04.02.2010 10:53:00	90.771	-1.29 %
8	Sell	04.02.2010 11:30:00	1.58483	0.16	04.02.2010 11:48:00	1.58651	-1.05 %
9	Sell	04.02.2010 12:07:00	1.58289	0.16	04.02.2010 12:26:00	1.58463	-1.1 %
8	Sell	04.02.2010 17:11:00	79.018	0.28	04.02.2010 17:18:00	78.899	1.03 %
9	Sell	04.02.2010 18:10:00	78.583	0.28	04.02.2010 18:22:00	77.988	5.1 %
10	Sell	04.02.2010 16:52:00	143.015	0.07	04.02.2010 18:38:00	140.52	5.75 %
11	Sell	04.02.2010 18:43:00	76.24	0.29	04.02.2010 18:43:00	76.36	-1.01 %
11	Sell	04.02.2010 18:18:00	141.977	0.07	04.02.2010 18:43:00	139.478	5.44 %
12	Sell	04.02.2010 18:39:00	89.113	0.14	04.02.2010 18:44:00	88.897	1.54 %
10	Sell	04.02.2010 18:42:00	76.533	0.29	04.02.2010 18:44:00	76.426	0.91 %
13	Sell	04.02.2010 18:41:00	88.883	0.14	04.02.2010 18:48:00	89.128	-1.72 %
11	Sell	04.02.2010 18:26:00	89.575	0.14	04.02.2010 19:02:00	89.35	1.6 %
10	Sell	05.02.2010 08:45:00	1.57064	0.16	05.02.2010 08:59:00	1.57229	-1.05 %
4	Sell	04.02.2010 17:17:00	1073.6	0.06	05.02.2010 10:28:00	1052.17	5.35 %
12	Sell	05.02.2010 17:07:00	139.221	0.07	05.02.2010 17:25:00	139.724	-1.04 %
5	Buy	11.02.2010 15:23:00	1083.09	0.06	11.02.2010 16:09:00	1078.35	-1.12 %
13	Buy	12.02.2010 10:25:00	141.431	0.07	12.02.2010 11:59:00	140.919	-1.07 %
12	Buy	16.02.2010 09:25:00	80.478	0.28	16.02.2010 09:59:00	80.354	-1.01 %
6	Buy	15.02.2010 11:39:00	1097.72	0.06	16.02.2010 17:49:00	1119.76	5.18 %
13	Buy	16.02.2010 17:54:00	81.172	0.28	16.02.2010 18:13:00	81.036	-1.12 %
14	Buy	16.02.2010 18:44:00	90.432	0.24	16.02.2010 19:25:00	90.295	-1.63 %
14	Buy	16.02.2010 18:31:00	141.933	0.07	17.02.2010 18:27:00	142.431	1.08 %
11	Sell	18.02.2010 15:47:00	1.55581	0.16	18.02.2010 15:53:00	1.55742	-1.04 %
15	Buy	19.02.2010 01:02:00	92.053	0.11	19.02.2010 02:29:00	91.762	-1.59 %
16	Buy	19.02.2010 01:28:00	91.88	0.11	19.02.2010 23:08:00	91.586	-1.63 %
7	Buy	22.02.2010 02:20:00	1127.18	0.06	22.02.2010 09:04:00	1122.54	-1.05 %
8	Sell	24.02.2010 11:04:00	1097.31	0.06	24.02.2010 16:53:00	1101.93	-1.06 %
17	Sell	25.02.2010 04:28:00	89.706	0.2	25.02.2010 09:09:00	89.547	1.67 %
12	Sell	25.02.2010 06:04:00	1.53486	0.16	25.02.2010 15:24:00	1.52725	4.96 %
15	Sell	25.02.2010 03:15:00	138.215	0.07	25.02.2010 16:03:00	135.793	5.06 %
19	Sell	03.03.2010 02:29:00	88.538	0.21	03.03.2010 03:06:00	88.703	-1.81 %
18	Sell	02.03.2010 20:51:00	88.735	0.19	03.03.2010 09:07:00	88.915	-2 %
9	Buy	03.03.2010 15:24:00	1141.33	0.06	03.03.2010 16:31:00	1136.67	-1.08 %
14	Buy	05.03.2010 15:29:00	80.878	0.28	05.03.2010 15:29:00	80.749	-1.08 %
13	Sell	09.03.2010 08:47:00	1.49894	0.17	09.03.2010 10:05:00	1.50054	-1.05 %
15	Buy	10.03.2010 10:39:00	82.558	0.27	10.03.2010 11:48:00	82.68	0.99 %
16	Buy	10.03.2010 11:22:00	82.819	0.27	10.03.2010 11:48:00	82.681	-1.11 %
20	Buy	10.03.2010 16:31:00	90.688	0.23	10.03.2010 19:07:00	90.536	-1.86 %
17	Buy	12.03.2010 15:30:00	83.354	0.27	12.03.2010 15:38:00	83.485	1.07 %

21	Buy	12.03.2010 17:04:00	90.828	0.16	12.03.2010 18:47:00	90.619	-1.81 %
16	Buy	12.03.2010 15:30:00	137.476	0.07	15.03.2010 10:56:00	136.99	-0.93 %
22	Sell	16.03.2010 03:11:00	90.161	0.21	16.03.2010 09:15:00	90.318	-1.82 %
18	Buy	17.03.2010 08:45:00	138.094	0.07	17.03.2010 10:08:00	137.604	-0.98 %
17	Buy	17.03.2010 07:10:00	137.991	0.07	17.03.2010 10:15:00	137.504	-0.99 %
18	Buy	17.03.2010 12:12:00	83.615	0.27	17.03.2010 12:23:00	83.49	-1.01 %
23	Sell	18.03.2010 11:04:00	89.956	0.19	18.03.2010 11:36:00	90.121	-1.77 %
19	Sell	22.03.2010 05:45:00	135.153	0.07	22.03.2010 08:54:00	135.636	-0.99 %
19	Sell	22.03.2010 17:42:00	82.24	0.27	22.03.2010 17:54:00	82.369	-1.05 %
24	Buy	24.03.2010 10:29:00	90.785	0.34	24.03.2010 11:41:00	91.239	8.75 %
25	Buy	24.03.2010 11:27:00	91.096	0.24	24.03.2010 14:27:00	91.751	8.15 %
14	Sell	24.03.2010 14:27:00	1.49299	0.17	24.03.2010 16:09:00	1.49152	0.98 %
26	Buy	24.03.2010 18:28:00	92.156	0.13	25.03.2010 02:22:00	91.896	-1.35 %
15	Buy	30.03.2010 16:07:00	1.51136	0.17	30.03.2010 16:18:00	1.50981	-1.02 %
27	Buy	30.03.2010 16:53:00	92.96	0.21	30.03.2010 17:07:00	92.792	-1.7 %
20	Buy	31.03.2010 12:19:00	85.657	0.26	31.03.2010 12:36:00	85.51	-1.16 %
20	Buy	30.03.2010 09:37:00	139.375	0.07	31.03.2010 18:00:00	141.808	5.06 %
21	Buy	01.04.2010 17:00:00	86.22	0.26	01.04.2010 17:52:00	86.343	0.99 %
21	Buy	01.04.2010 17:59:00	143.639	0.07	02.04.2010 03:07:00	143.125	-0.98 %
28	Buy	01.04.2010 15:15:00	93.771	0.2	02.04.2010 15:30:00	93.551	-1.99 %
16	Buy	05.04.2010 17:02:00	1.52992	0.16	05.04.2010 18:18:00	1.52831	-1.01 %
11	Buy	05.04.2010 20:13:00	1132.86	0.06	06.04.2010 04:01:00	1128.22	-1.16 %
10	Buy	05.04.2010 14:23:00	1128.06	0.06	06.04.2010 11:46:00	1123.47	-1.16 %
22	Buy	07.04.2010 04:51:00	87.213	0.25	07.04.2010 06:07:00	87.344	1 %
23	Sell	08.04.2010 10:28:00	86.064	0.26	08.04.2010 12:42:00	85.939	0.98 %
18	Buy	09.04.2010 11:48:00	1.53831	0.16	09.04.2010 12:06:00	1.53671	-1.01 %
17	Buy	09.04.2010 10:18:00	1.53203	0.16	09.04.2010 15:40:00	1.5335	0.94 %
12	Buy	07.04.2010 17:27:00	1144.95	0.05	12.04.2010 01:23:00	1168	4.3 %
13	Buy	07.04.2010 17:28:00	1145.99	0.05	12.04.2010 01:23:00	1169.34	4.18 %
15	Buy	12.04.2010 02:13:00	1168.71	0.05	12.04.2010 04:19:00	1163.93	-0.88 %
14	Buy	09.04.2010 18:22:00	1161.41	0.05	12.04.2010 21:09:00	1156.3	-1 %
29	Sell	13.04.2010 04:08:00	92.821	0.27	13.04.2010 08:13:00	92.704	1.58 %
22	Buy	14.04.2010 12:59:00	144.518	0.07	14.04.2010 13:41:00	144.008	-1.01 %
25	Buy	14.04.2010 15:30:00	87.533	0.26	14.04.2010 15:34:00	87.387	-1.13 %
24	Buy	14.04.2010 15:29:00	87.375	0.26	14.04.2010 15:52:00	87.241	-1.05 %
23	Buy	15.04.2010 05:13:00	144.901	0.07	15.04.2010 10:18:00	144.379	-1.05 %
30	Sell	16.04.2010 09:23:00	92.564	0.22	16.04.2010 10:18:00	92.719	-1.68 %
26	Sell	16.04.2010 18:13:00	85.429	0.26	16.04.2010 18:22:00	85.297	1.05 %
16	Sell	16.04.2010 17:55:00	1143.64	0.06	16.04.2010 18:28:00	1139.31	0.97 %
24	Sell	16.04.2010 17:54:00	142.046	0.07	19.04.2010 09:59:00	139.549	5.01 %
31	Sell	16.04.2010 18:16:00	92.098	0.13	19.04.2010 10:34:00	91.858	1.45 %
25	Sell	19.04.2010 01:15:00	140.919	0.07	19.04.2010 15:37:00	140.444	0.92 %
27	Buy	26.04.2010 04:42:00	87.567	0.25	26.04.2010 06:59:00	87.414	-1.16 %
19	Buy	26.04.2010 10:37:00	1.54745	0.16	26.04.2010 11:09:00	1.54582	-1.03 %
17	Buy	23.04.2010 17:44:00	1149.95	0.06	26.04.2010 11:12:00	1154.52	0.95 %
32	Buy	23.04.2010 14:39:00	93.734	0.25	27.04.2010 02:12:00	93.857	1.85 %
27	Buy	26.04.2010 03:39:00	145.289	0.07	27.04.2010 03:54:00	144.767	-0.97 %
26	Buy	26.04.2010 03:05:00	145.063	0.07	27.04.2010 10:09:00	144.55	-0.96 %
18	Buy	27.04.2010 18:06:00	1162.11	0.05	27.04.2010 18:31:00	1157.4	-0.86 %
28	Sell	27.04.2010 18:29:00	85.667	0.26	27.04.2010 18:35:00	85.805	-1.1 %
20	Sell	28.04.2010 11:15:00	1.51894	0.16	28.04.2010 11:17:00	1.52056	-1.04 %
28	Sell	27.04.2010 18:39:00	142.409	0.07	28.04.2010 15:08:00	142.91	-1.03 %
19	Buy	30.04.2010 03:59:00	1174.29	0.05	30.04.2010 10:40:00	1169.48	-0.89 %
33	Buy	30.04.2010 11:56:00	94.327	0.26	30.04.2010 13:58:00	94.452	1.54 %
29	Buy	30.04.2010 11:48:00	87.783	0.25	30.04.2010 15:31:00	87.915	1.02 %
34	Buy	30.04.2010 11:58:00	94.363	0.26	30.04.2010 16:14:00	94.226	-1.67 %
35	Buy	03.05.2010 19:23:00	94.783	0.2	03.05.2010 21:19:00	94.602	-1.72 %
21	Sell	04.05.2010 17:17:00	1.51231	0.16	04.05.2010 18:37:00	1.51389	-1.02 %
30	Sell	06.05.2010 09:58:00	83.92	0.26	06.05.2010 10:02:00	84.057	-1.09 %
31	Sell	06.05.2010 18:42:00	83.255	0.27	06.05.2010 18:48:00	82.632	5.21 %
29	Sell	06.05.2010 18:08:00	139.351	0.07	06.05.2010 18:49:00	136.909	4.81 %
36	Sell	06.05.2010 18:43:00	92.792	0.1	06.05.2010 18:56:00	92.454	1.67 %
32	Sell	06.05.2010 20:24:00	81.678	0.27	06.05.2010 20:26:00	81.812	-1.06 %

37	Sell	06.05.2010 18:43:00	92.726	0.1	06.05.2010 21:08:00	91.063	8.21 %
20	Buy	06.05.2010 19:24:00	1192.41	0.05	07.05.2010 11:34:00	1197.14	0.83 %
21	Buy	11.05.2010 13:38:00	1212.72	0.05	11.05.2010 17:41:00	1217.44	0.87 %
38	Buy	13.05.2010 10:02:00	93.544	0.27	13.05.2010 10:34:00	93.409	-1.62 %
22	Sell	13.05.2010 15:42:00	1.4717	0.17	13.05.2010 18:34:00	1.46434	5.12 %
22	Buy	14.05.2010 13:35:00	1248.26	0.05	14.05.2010 15:41:00	1243.19	-0.93 %
33	Sell	14.05.2010 16:41:00	82.185	0.27	14.05.2010 16:44:00	82.314	-1.04 %
23	Sell	17.05.2010 02:51:00	1.44731	0.17	17.05.2010 03:02:00	1.44883	-1.01 %
23	Sell	18.05.2010 10:17:00	1217.97	0.05	18.05.2010 16:02:00	1213.24	0.88 %
24	Sell	19.05.2010 03:44:00	1.42497	0.18	19.05.2010 03:45:00	1.42647	-1.06 %
30	Sell	19.05.2010 02:56:00	131.052	0.08	19.05.2010 06:17:00	131.53	-1.03 %
39	Sell	19.05.2010 03:43:00	91.75	0.12	19.05.2010 06:19:00	92.024	-1.51 %
24	Sell	20.05.2010 09:27:00	1183.65	0.05	20.05.2010 10:01:00	1188.61	-0.91 %
31	Sell	20.05.2010 14:28:00	129.666	0.08	20.05.2010 17:15:00	127.391	4.94 %
34	Buy	26.05.2010 17:34:00	75.611	0.29	26.05.2010 17:40:00	75.722	0.97 %
40	Buy	26.05.2010 17:02:00	90.631	0.16	26.05.2010 17:48:00	90.416	-1.63 %
25	Buy	27.05.2010 10:12:00	1.45296	0.17	27.05.2010 10:14:00	1.45149	-0.99 %
32	Buy	27.05.2010 12:18:00	131.387	0.08	27.05.2010 15:03:00	130.918	-0.97 %
26	Buy	01.06.2010 14:36:00	1.46141	0.17	01.06.2010 14:38:00	1.45982	-1.08 %
25	Buy	01.06.2010 03:06:00	1218.22	0.05	01.06.2010 17:34:00	1222.95	0.88 %
34	Buy	02.06.2010 04:33:00	134.831	0.07	02.06.2010 06:35:00	134.358	-0.87 %
41	Buy	02.06.2010 04:38:00	91.631	0.18	02.06.2010 06:38:00	91.434	-1.69 %
33	Buy	01.06.2010 16:20:00	133.265	0.07	03.06.2010 04:32:00	135.6	4.42 %
26	Sell	04.06.2010 12:46:00	1201.4	0.05	04.06.2010 14:53:00	1206.23	-0.89 %
27	Sell	07.06.2010 10:14:00	1.43977	0.17	07.06.2010 10:25:00	1.44127	-1.03 %
28	Buy	08.06.2010 12:27:00	1249.35	0.05	08.06.2010 15:12:00	1244.26	-0.94 %
35	Sell	08.06.2010 17:40:00	130.786	0.08	08.06.2010 18:25:00	131.257	-0.95 %
27	Buy	07.06.2010 17:44:00	1228.47	0.05	08.06.2010 22:32:00	1233.24	0.84 %
35	Buy	14.06.2010 12:33:00	79.019	0.28	14.06.2010 13:44:00	78.894	-1.04 %
28	Buy	14.06.2010 17:20:00	1.47717	0.17	14.06.2010 19:49:00	1.47557	-1.11 %
36	Buy	16.06.2010 09:44:00	135.915	0.07	16.06.2010 10:32:00	135.431	-0.86 %
43	Sell	17.06.2010 16:43:00	90.851	0.2	17.06.2010 17:49:00	90.689	1.58 %
45	Sell	17.06.2010 17:26:00	90.528	0.17	17.06.2010 17:56:00	90.739	-1.72 %
42	Sell	17.06.2010 15:46:00	91.064	0.23	17.06.2010 18:41:00	90.921	1.61 %
44	Sell	17.06.2010 16:43:00	90.82	0.2	17.06.2010 22:55:00	90.994	-1.67 %
29	Buy	18.06.2010 10:30:00	1.48564	0.17	18.06.2010 12:27:00	1.48407	-1.11 %
29	Buy	18.06.2010 14:42:00	1251.44	0.05	18.06.2010 20:25:00	1256.32	0.91 %
36	Buy	21.06.2010 01:04:00	79.633	0.28	21.06.2010 01:10:00	79.501	-1.11 %
37	Buy	21.06.2010 01:33:00	79.445	0.28	21.06.2010 02:13:00	79.549	0.89 %
37	Buy	21.06.2010 13:07:00	135.983	0.07	21.06.2010 13:50:00	135.488	-0.89 %
38	Sell	22.06.2010 11:40:00	133.497	0.07	22.06.2010 15:53:00	133.973	-0.86 %
30	Buy	23.06.2010 15:46:00	1.49376	0.17	23.06.2010 15:53:00	1.49212	-1.17 %
46	Sell	23.06.2010 14:00:00	90.205	0.33	23.06.2010 17:33:00	90.115	1.46 %
30	Sell	23.06.2010 16:35:00	1230.12	0.05	23.06.2010 21:13:00	1235.14	-0.92 %
38	Sell	24.06.2010 13:59:00	77.506	0.29	24.06.2010 14:04:00	77.626	-1.05 %
47	Sell	24.06.2010 13:59:00	89.247	0.28	24.06.2010 14:04:00	89.375	-1.76 %
39	Buy	28.06.2010 18:07:00	134.999	0.07	29.06.2010 05:39:00	134.517	-0.85 %
48	Sell	29.06.2010 06:41:00	88.944	0.32	29.06.2010 09:32:00	88.844	1.61 %
39	Sell	29.06.2010 07:35:00	76.969	0.29	29.06.2010 10:38:00	76.399	5.04 %
41	Sell	29.06.2010 11:24:00	133.075	0.07	29.06.2010 11:38:00	133.55	-0.88 %
40	Sell	29.06.2010 11:24:00	133.09	0.07	29.06.2010 11:38:00	133.563	-0.88 %
41	Sell	01.07.2010 04:52:00	73.637	0.31	01.07.2010 04:59:00	73.522	1.03 %
40	Sell	01.07.2010 04:52:00	73.639	0.31	01.07.2010 04:59:00	73.534	0.93 %
49	Sell	01.07.2010 04:50:00	88.27	0.27	01.07.2010 08:11:00	88.4	-1.74 %
50	Sell	01.07.2010 14:33:00	87.936	0.17	01.07.2010 16:00:00	87.751	1.6 %
31	Buy	01.07.2010 17:37:00	1.51298	0.16	01.07.2010 17:55:00	1.51138	-1.09 %
31	Sell	01.07.2010 17:43:00	1226.85	0.05	01.07.2010 18:34:00	1221.98	0.91 %
51	Sell	01.07.2010 16:57:00	87.335	0.13	01.07.2010 19:39:00	87.593	-1.68 %
32	Sell	01.07.2010 17:55:00	1223.51	0.05	01.07.2010 21:51:00	1198.83	4.55 %
33	Sell	01.07.2010 19:00:00	1214.52	0.05	02.07.2010 10:27:00	1209.71	0.87 %
42	Sell	07.07.2010 11:39:00	131.265	0.07	07.07.2010 12:39:00	131.732	-0.88 %
34	Sell	06.07.2010 16:40:00	1195.81	0.05	07.07.2010 14:13:00	1191.14	0.84 %
32	Buy	08.07.2010 04:33:00	1.52284	0.16	08.07.2010 04:50:00	1.52121	-1.12 %

33	Buy	08.07.2010 09:26:00	1.52317	0.16	08.07.2010 09:34:00	1.52159	-1.1 %
44	Buy	08.07.2010 04:30:00	133.936	0.07	08.07.2010 13:05:00	133.453	-0.92 %
42	Buy	12.07.2010 02:43:00	77.902	0.29	12.07.2010 02:46:00	77.782	-0.99 %
43	Buy	08.07.2010 04:14:00	133.683	0.07	12.07.2010 09:16:00	133.19	-0.88 %
34	Buy	14.07.2010 03:23:00	1.52426	0.16	14.07.2010 03:26:00	1.52258	-1.18 %
43	Buy	14.07.2010 01:45:00	78.452	0.29	14.07.2010 03:41:00	78.564	0.93 %
36	Buy	13.07.2010 15:51:00	1214.4	0.05	14.07.2010 14:42:00	1209.47	-0.91 %
35	Buy	13.07.2010 15:51:00	1213.64	0.05	14.07.2010 14:53:00	1208.68	-0.92 %
45	Buy	14.07.2010 03:44:00	135.276	0.07	14.07.2010 15:07:00	134.794	-0.93 %
52	Sell	15.07.2010 07:58:00	88.007	0.2	15.07.2010 10:05:00	88.183	-1.78 %
35	Buy	15.07.2010 17:00:00	1.53926	0.16	15.07.2010 17:07:00	1.53762	-1.16 %
44	Sell	15.07.2010 17:01:00	76.79	0.29	15.07.2010 17:17:00	76.224	4.67 %
53	Sell	16.07.2010 06:46:00	87.006	0.21	16.07.2010 09:13:00	87.174	-1.84 %
54	Sell	16.07.2010 14:35:00	86.952	0.17	16.07.2010 15:33:00	86.766	1.69 %
46	Sell	16.07.2010 17:05:00	132.421	0.07	16.07.2010 20:38:00	132.887	-0.91 %
38	Sell	19.07.2010 15:36:00	1184.57	0.05	20.07.2010 17:44:00	1189.53	-0.85 %
37	Sell	16.07.2010 15:30:00	1194.94	0.05	20.07.2010 17:49:00	1190.14	0.9 %
48	Sell	22.07.2010 05:40:00	131.227	0.07	22.07.2010 11:00:00	131.694	-0.92 %
47	Sell	22.07.2010 03:53:00	131.46	0.07	22.07.2010 11:39:00	131.926	-0.92 %
55	Buy	26.07.2010 02:07:00	87.579	0.18	26.07.2010 09:38:00	87.385	-1.82 %
37	Buy	26.07.2010 09:46:00	1.54993	0.16	26.07.2010 09:51:00	1.54818	-1.26 %
36	Buy	26.07.2010 09:19:00	1.54729	0.16	26.07.2010 11:25:00	1.54566	-1.19 %
39	Sell	26.07.2010 17:09:00	1180.41	0.05	26.07.2010 18:34:00	1185.24	-0.85 %
38	Buy	27.07.2010 09:24:00	1.55243	0.16	27.07.2010 09:41:00	1.55078	-1.21 %
49	Buy	23.07.2010 11:30:00	133.818	0.07	27.07.2010 15:31:00	136.149	4.73 %
39	Buy	27.07.2010 15:30:00	1.55764	0.15	27.07.2010 15:36:00	1.55606	-1.1 %
45	Buy	27.07.2010 11:09:00	78.873	0.29	27.07.2010 17:05:00	78.99	0.92 %
51	Buy	27.07.2010 15:23:00	136.033	0.07	28.07.2010 13:20:00	136.502	0.93 %
50	Buy	27.07.2010 14:04:00	135.83	0.07	28.07.2010 15:32:00	136.297	0.92 %
42	Sell	28.07.2010 16:41:00	1157.23	0.06	28.07.2010 17:36:00	1162	-1.02 %
52	Buy	27.07.2010 17:44:00	136.444	0.07	28.07.2010 22:13:00	135.954	-0.89 %
57	Sell	30.07.2010 06:00:00	86.254	0.15	30.07.2010 08:34:00	86.49	-1.9 %
56	Sell	30.07.2010 05:55:00	86.329	0.15	30.07.2010 09:47:00	86.558	-1.88 %
40	Sell	27.07.2010 16:20:00	1175	0.05	30.07.2010 09:48:00	1170.45	0.93 %
41	Sell	27.07.2010 17:40:00	1166.12	0.06	30.07.2010 12:58:00	1170.83	-0.88 %
40	Buy	02.08.2010 14:25:00	1.58177	0.15	02.08.2010 16:32:00	1.58336	1.12 %
53	Buy	02.08.2010 17:00:00	137.572	0.07	03.08.2010 05:32:00	137.078	-0.91 %
58	Sell	03.08.2010 10:42:00	85.938	0.25	03.08.2010 11:04:00	86.072	-1.88 %
59	Sell	06.08.2010 15:36:00	85.312	0.27	06.08.2010 16:09:00	85.197	1.79 %
41	Buy	06.08.2010 16:57:00	1.59722	0.15	06.08.2010 23:28:00	1.59554	-1.17 %
44	Buy	06.08.2010 15:47:00	1204.03	0.05	09.08.2010 20:03:00	1199.15	-0.93 %
54	Sell	10.08.2010 06:17:00	135.437	0.07	10.08.2010 08:39:00	135.924	-0.93 %
43	Buy	06.08.2010 15:45:00	1202.98	0.05	10.08.2010 09:28:00	1198.13	-0.99 %
42	Sell	10.08.2010 05:25:00	1.58185	0.15	10.08.2010 13:22:00	1.57393	5.6 %
60	Sell	11.08.2010 11:02:00	85.009	0.23	11.08.2010 11:22:00	85.155	-1.9 %
61	Sell	11.08.2010 14:04:00	84.789	0.19	11.08.2010 14:22:00	84.968	-1.97 %
55	Sell	11.08.2010 12:29:00	134.187	0.07	12.08.2010 10:52:00	134.662	-1.06 %
62	Buy	13.08.2010 20:11:00	86.248	0.15	16.08.2010 02:42:00	86.018	-1.9 %
44	Sell	16.08.2010 03:19:00	1.55479	0.16	16.08.2010 04:53:00	1.55645	-1.19 %
43	Sell	16.08.2010 03:17:00	1.55599	0.16	16.08.2010 05:01:00	1.55786	-1.35 %
46	Buy	16.08.2010 03:25:00	1217.95	0.05	17.08.2010 16:36:00	1222.78	0.83 %
45	Sell	18.08.2010 08:47:00	1.55324	0.16	18.08.2010 11:12:00	1.55479	-1.14 %
56	Sell	18.08.2010 04:02:00	132.776	0.07	18.08.2010 11:30:00	133.264	-0.95 %
45	Buy	12.08.2010 15:31:00	1210.94	0.05	19.08.2010 16:53:00	1235.13	4.01 %
63	Sell	19.08.2010 17:00:00	85.038	0.18	19.08.2010 18:28:00	85.226	-2.03 %
46	Sell	20.08.2010 02:45:00	75.816	0.3	20.08.2010 03:17:00	75.945	-1.04 %
47	Sell	20.08.2010 13:24:00	75.532	0.3	20.08.2010 13:34:00	75.655	-1 %
46	Sell	20.08.2010 13:24:00	1.5496	0.16	20.08.2010 14:12:00	1.55118	-1.17 %
57	Sell	20.08.2010 13:18:00	132.428	0.07	20.08.2010 17:26:00	132.896	-0.92 %
48	Sell	24.08.2010 04:38:00	75.46	0.3	24.08.2010 05:42:00	75.578	-0.97 %
64	Sell	24.08.2010 07:46:00	84.88	0.28	24.08.2010 08:16:00	84.998	-2.03 %
47	Sell	24.08.2010 04:38:00	1.54595	0.16	24.08.2010 10:16:00	1.53825	5.77 %
65	Sell	24.08.2010 10:20:00	84.682	0.27	24.08.2010 10:24:00	84.821	-2.36 %

58	Sell	24.08.2010 01:00:00	131.947	0.07	24.08.2010 11:13:00	129.648	4.57 %
49	Sell	24.08.2010 11:03:00	74.664	0.3	24.08.2010 11:18:00	74.556	0.9 %
47	Sell	24.08.2010 12:57:00	1216.89	0.05	24.08.2010 16:44:00	1221.97	-0.89 %
60	Sell	24.08.2010 10:25:00	130.403	0.07	24.08.2010 18:02:00	129.951	0.86 %
59	Sell	24.08.2010 09:39:00	130.804	0.07	24.08.2010 18:41:00	130.346	0.86 %
48	Buy	25.08.2010 11:56:00	1237.48	0.05	25.08.2010 15:16:00	1232.4	-0.89 %
66	Sell	31.08.2010 07:10:00	84.255	0.24	31.08.2010 10:24:00	84.397	-2.21 %
49	Sell	31.08.2010 14:44:00	1.53705	0.16	31.08.2010 15:00:00	1.53868	-1.16 %
49	Sell	31.08.2010 09:14:00	1232.03	0.05	31.08.2010 15:31:00	1237.08	-0.9 %
48	Sell	31.08.2010 08:39:00	1.54394	0.16	31.08.2010 18:08:00	1.53616	5.58 %
61	Sell	31.08.2010 04:59:00	130.421	0.08	01.09.2010 05:51:00	129.978	0.89 %
50	Buy	31.08.2010 16:05:00	1244.44	0.05	01.09.2010 15:47:00	1249.46	0.85 %
51	Buy	31.08.2010 18:15:00	1247.41	0.05	01.09.2010 18:08:00	1242.22	-0.98 %
50	Buy	03.09.2010 15:30:00	77.08	0.3	03.09.2010 15:30:00	77.661	4.8 %
52	Buy	03.09.2010 15:30:00	77.765	0.3	03.09.2010 15:30:00	77.626	-1.1 %
51	Buy	03.09.2010 15:30:00	77.621	0.29	03.09.2010 16:08:00	77.743	0.94 %
53	Buy	03.09.2010 15:33:00	77.828	0.3	03.09.2010 17:00:00	77.685	-1.13 %
50	Sell	07.09.2010 14:38:00	1.53242	0.16	07.09.2010 16:30:00	1.534	-1.07 %
68	Sell	07.09.2010 15:47:00	83.572	0.22	07.09.2010 17:58:00	83.721	-2.19 %
67	Sell	07.09.2010 15:45:00	83.663	0.22	07.09.2010 18:21:00	83.806	-2.14 %
62	Sell	07.09.2010 14:32:00	128.637	0.08	08.09.2010 10:05:00	129.107	-1.05 %
52	Buy	08.09.2010 10:20:00	1.5493	0.16	08.09.2010 10:21:00	1.54771	-1.09 %
51	Buy	08.09.2010 10:20:00	1.54908	0.16	08.09.2010 10:22:00	1.54744	-1.14 %
53	Buy	07.09.2010 15:29:00	1254.8	0.05	09.09.2010 18:17:00	1249.66	-1.14 %
52	Buy	07.09.2010 15:29:00	1253.75	0.05	09.09.2010 18:18:00	1248.51	-1.17 %
54	Sell	09.09.2010 18:43:00	1243.65	0.05	09.09.2010 20:27:00	1248.7	-0.93 %
55	Sell	10.09.2010 15:44:00	1237.74	0.05	10.09.2010 16:14:00	1242.85	-0.95 %
54	Buy	10.09.2010 17:30:00	78.068	0.29	10.09.2010 18:40:00	77.927	-1.09 %
69	Sell	14.09.2010 03:50:00	83.33	0.21	14.09.2010 05:33:00	83.484	-2.26 %
63	Sell	14.09.2010 09:36:00	127.862	0.08	14.09.2010 11:30:00	128.34	-1.02 %
57	Buy	14.09.2010 16:42:00	1262.68	0.05	14.09.2010 22:49:00	1267.74	0.95 %
56	Buy	14.09.2010 16:42:00	1262.34	0.05	14.09.2010 22:50:00	1267.35	0.93 %
55	Buy	15.09.2010 04:33:00	78.533	0.29	15.09.2010 04:34:00	78.411	-0.95 %
56	Buy	15.09.2010 05:18:00	79.325	0.29	15.09.2010 05:23:00	79.182	-1.13 %
57	Buy	15.09.2010 05:29:00	79.31	0.29	15.09.2010 05:29:00	79.185	-1 %
58	Buy	15.09.2010 06:23:00	79.45	0.29	15.09.2010 08:21:00	79.569	0.96 %
66	Buy	15.09.2010 07:30:00	131.692	0.07	15.09.2010 09:46:00	131.224	-0.89 %
64	Buy	15.09.2010 04:43:00	130.147	0.08	15.09.2010 10:45:00	132.425	4.97 %
65	Buy	15.09.2010 04:56:00	130.347	0.08	15.09.2010 11:01:00	132.622	4.73 %
70	Buy	15.09.2010 05:10:00	84.394	0.13	15.09.2010 15:18:00	85.54	10.4 %
53	Buy	15.09.2010 17:24:00	1.55992	0.16	15.09.2010 17:26:00	1.55821	-1.2 %
54	Buy	15.09.2010 17:44:00	1.56213	0.16	15.09.2010 17:52:00	1.56046	-1.19 %
67	Buy	15.09.2010 20:00:00	133.626	0.08	16.09.2010 05:57:00	133.147	-0.86 %
59	Buy	17.09.2010 09:11:00	80.877	0.28	17.09.2010 12:47:00	80.989	0.86 %
56	Buy	17.09.2010 09:08:00	1.57034	0.15	17.09.2010 13:07:00	1.56869	-1.11 %
55	Buy	17.09.2010 07:15:00	1.56553	0.16	17.09.2010 13:28:00	1.567	1.07 %
68	Buy	17.09.2010 10:23:00	134.837	0.07	17.09.2010 13:45:00	134.357	-0.84 %
60	Buy	17.09.2010 14:59:00	80.646	0.28	17.09.2010 16:54:00	80.5	-1.11 %
58	Buy	14.09.2010 16:43:00	1264.65	0.05	21.09.2010 22:55:00	1289.91	4.26 %
71	Buy	15.09.2010 10:24:00	85.236	0.08	22.09.2010 03:12:00	84.844	-1.53 %
57	Buy	23.09.2010 17:37:00	1.57298	0.15	23.09.2010 17:54:00	1.57128	-1.15 %
60	Buy	24.09.2010 10:50:00	1296.37	0.05	28.09.2010 03:06:00	1291.11	-1.03 %
72	Sell	28.09.2010 13:54:00	84.1	0.39	28.09.2010 17:01:00	84.017	2.12 %
59	Buy	16.09.2010 13:52:00	1274.71	0.05	28.09.2010 17:25:00	1300.3	4.03 %
61	Sell	30.09.2010 09:01:00	80.451	0.28	30.09.2010 09:08:00	80.575	-0.96 %
58	Buy	30.09.2010 12:29:00	1.58973	0.15	30.09.2010 12:45:00	1.58799	-1.19 %
59	Sell	30.09.2010 17:23:00	1.57181	0.15	30.09.2010 17:25:00	1.57344	-1.13 %
69	Sell	30.09.2010 15:28:00	131.7	0.08	04.10.2010 04:24:00	132.17	-1.05 %
62	Sell	04.10.2010 11:47:00	80.406	0.28	04.10.2010 12:39:00	80.541	-1.05 %
63	Sell	05.10.2010 11:12:00	79.801	0.28	05.10.2010 11:13:00	79.927	-0.99 %
61	Buy	05.10.2010 10:34:00	1320.3	0.05	06.10.2010 07:41:00	1346.6	4.45 %
74	Sell	06.10.2010 14:55:00	82.864	0.31	06.10.2010 14:57:00	82.971	-2.15 %
64	Buy	07.10.2010 03:30:00	81.33	0.28	07.10.2010 04:44:00	81.451	0.96 %

66	Buy	07.10.2010 03:30:00	81.46	0.28	07.10.2010 09:42:00	81.576	0.91 %
65	Buy	07.10.2010 03:30:00	81.449	0.28	07.10.2010 09:42:00	81.57	0.94 %
70	Sell	07.10.2010 10:49:00	130.824	0.08	07.10.2010 11:26:00	131.309	-0.99 %
60	Buy	07.10.2010 14:58:00	1.59995	0.15	07.10.2010 15:06:00	1.5982	-1.22 %
67	Sell	08.10.2010 15:30:00	79.733	0.29	08.10.2010 15:30:00	79.868	-1.08 %
73	Sell	05.10.2010 17:43:00	83.147	0.14	08.10.2010 15:30:00	82.028	9.69 %
61	Sell	12.10.2010 11:46:00	1.58201	0.15	12.10.2010 12:49:00	1.58365	-1.16 %
68	Buy	13.10.2010 18:31:00	81.134	0.28	13.10.2010 22:30:00	81.002	-1.03 %
75	Sell	14.10.2010 05:15:00	81.37	0.27	14.10.2010 15:37:00	81.259	1.85 %
62	Buy	14.10.2010 10:00:00	1.60197	0.15	14.10.2010 16:04:00	1.60031	-1.19 %
62	Buy	13.10.2010 17:04:00	1364.86	0.05	14.10.2010 16:28:00	1370.3	0.75 %
63	Buy	15.10.2010 15:36:00	1.60714	0.15	15.10.2010 15:55:00	1.60536	-1.29 %
69	Sell	18.10.2010 05:44:00	79.976	0.28	18.10.2010 05:55:00	80.101	-0.99 %
70	Sell	18.10.2010 11:04:00	79.729	0.28	18.10.2010 11:48:00	79.857	-1.02 %
71	Sell	18.10.2010 10:01:00	128.963	0.08	18.10.2010 19:51:00	129.424	-0.95 %
64	Sell	19.10.2010 14:43:00	1.57529	0.15	19.10.2010 17:03:00	1.57374	1.14 %
63	Sell	19.10.2010 16:02:00	1339.08	0.05	19.10.2010 19:11:00	1344.83	-0.94 %
65	Sell	20.10.2010 02:57:00	1.5667	0.15	20.10.2010 03:04:00	1.56834	-1.19 %
73	Sell	20.10.2010 02:57:00	127.598	0.08	20.10.2010 07:23:00	128.058	-0.96 %
72	Sell	20.10.2010 02:57:00	127.617	0.08	20.10.2010 07:23:00	128.076	-0.96 %
76	Sell	20.10.2010 17:50:00	80.859	0.32	20.10.2010 17:59:00	80.982	-2.39 %
64	Sell	21.10.2010 18:45:00	1328.6	0.05	21.10.2010 21:54:00	1323.29	0.87 %
74	Sell	22.10.2010 10:15:00	127.324	0.08	22.10.2010 15:28:00	127.783	-0.97 %
65	Sell	21.10.2010 19:39:00	1323.89	0.05	25.10.2010 01:01:00	1329.27	-0.84 %
77	Sell	25.10.2010 08:45:00	80.828	0.31	25.10.2010 15:24:00	80.722	2.05 %
75	Sell	25.10.2010 10:40:00	126.701	0.08	25.10.2010 20:41:00	127.159	-0.98 %
79	Buy	27.10.2010 10:13:00	81.927	0.22	27.10.2010 12:08:00	81.771	-2.07 %
78	Buy	27.10.2010 10:04:00	81.832	0.22	27.10.2010 12:24:00	81.685	-2 %
76	Buy	27.10.2010 04:04:00	129.239	0.08	27.10.2010 18:01:00	128.773	-1.01 %
66	Buy	28.10.2010 15:13:00	1.58994	0.15	28.10.2010 20:57:00	1.59156	1.19 %
71	Sell	29.10.2010 04:01:00	78.878	0.29	29.10.2010 04:23:00	78.761	0.98 %
72	Sell	29.10.2010 04:18:00	78.666	0.29	29.10.2010 04:33:00	78.791	-1.03 %
66	Buy	29.10.2010 15:04:00	1349.16	0.05	29.10.2010 16:34:00	1343.71	-0.9 %
67	Buy	29.10.2010 15:04:00	1349.24	0.05	29.10.2010 16:34:00	1343.71	-0.92 %
77	Buy	01.11.2010 02:00:00	129.694	0.08	01.11.2010 02:18:00	129.224	-1.03 %
68	Buy	01.11.2010 02:06:00	1359.43	0.05	01.11.2010 16:05:00	1353.94	-0.92 %
74	Buy	02.11.2010 13:32:00	80.859	0.28	02.11.2010 15:03:00	80.733	-1.02 %
73	Buy	02.11.2010 09:58:00	80.573	0.28	02.11.2010 15:15:00	80.688	0.94 %
67	Buy	03.11.2010 11:30:00	1.60912	0.15	03.11.2010 15:02:00	1.6107	1.15 %
68	Buy	03.11.2010 11:32:00	1.61088	0.15	03.11.2010 15:22:00	1.60909	-1.28 %
80	Buy	03.11.2010 15:52:00	81.41	0.38	03.11.2010 16:09:00	81.313	-2.33 %
69	Sell	03.11.2010 16:47:00	1348.39	0.05	03.11.2010 19:06:00	1343.1	0.89 %
79	Buy	03.11.2010 15:26:00	130.745	0.07	03.11.2010 20:18:00	130.232	-0.99 %
69	Buy	04.11.2010 14:54:00	1.62761	0.15	04.11.2010 15:13:00	1.62596	-1.2 %
78	Buy	03.11.2010 11:57:00	130.326	0.07	05.11.2010 09:12:00	130.782	1.01 %
81	Sell	09.11.2010 14:07:00	80.571	0.2	09.11.2010 17:18:00	80.736	-2.16 %
82	Buy	09.11.2010 20:51:00	81.478	0.19	10.11.2010 00:52:00	81.64	2.19 %
75	Buy	10.11.2010 15:41:00	82.674	0.27	10.11.2010 16:39:00	82.531	-1.11 %
83	Buy	10.11.2010 12:59:00	82.003	0.21	10.11.2010 17:52:00	82.743	9.9 %
84	Buy	10.11.2010 14:36:00	82.366	0.2	10.11.2010 18:58:00	82.524	1.84 %
81	Buy	10.11.2010 20:02:00	133.081	0.07	10.11.2010 20:26:00	132.578	-0.97 %
80	Buy	10.11.2010 13:18:00	132.043	0.07	12.11.2010 09:32:00	131.561	-0.82 %
70	Sell	12.11.2010 10:04:00	1382.62	0.05	12.11.2010 12:41:00	1388.27	-0.95 %
85	Buy	15.11.2010 08:21:00	82.806	0.26	15.11.2010 15:33:00	82.924	1.74 %
82	Buy	16.11.2010 12:06:00	133.778	0.07	16.11.2010 12:44:00	133.303	-0.93 %
70	Sell	16.11.2010 14:02:00	1.59843	0.15	16.11.2010 14:20:00	1.60008	-1.21 %
71	Sell	16.11.2010 17:35:00	1.59497	0.15	16.11.2010 18:45:00	1.58698	5.95 %
86	Buy	18.11.2010 17:22:00	83.599	0.25	18.11.2010 21:38:00	83.461	-1.91 %
83	Buy	18.11.2010 17:31:00	133.782	0.07	19.11.2010 15:21:00	133.3	-0.92 %
84	Buy	18.11.2010 17:31:00	133.778	0.07	19.11.2010 15:21:00	133.299	-0.93 %
76	Buy	22.11.2010 03:05:00	82.863	0.27	22.11.2010 05:11:00	82.727	-1.07 %
87	Buy	23.11.2010 08:47:00	83.798	0.45	23.11.2010 08:55:00	83.715	-2.11 %
88	Sell	23.11.2010 16:18:00	82.988	0.19	23.11.2010 21:16:00	83.166	-1.96 %



86	Sell	23.11.2010 18:40:00	130.956	0.07	24.11.2010 01:43:00	131.419	-0.99 %
89	Buy	26.11.2010 04:03:00	83.859	0.42	26.11.2010 04:47:00	83.768	-2.24 %
72	Sell	26.11.2010 15:25:00	1.56493	0.15	29.11.2010 02:38:00	1.55715	5.47 %
73	Sell	26.11.2010 15:25:00	1.56489	0.15	29.11.2010 02:38:00	1.55701	5.25 %
90	Buy	26.11.2010 16:53:00	83.99	0.25	29.11.2010 09:59:00	83.859	-1.77 %
77	Sell	30.11.2010 10:46:00	80.539	0.28	30.11.2010 11:06:00	80.662	-1.02 %
78	Sell	30.11.2010 11:20:00	80.432	0.28	30.11.2010 12:07:00	80.564	-1.1 %
85	Sell	23.11.2010 16:13:00	132.162	0.07	30.11.2010 15:34:00	129.854	4.36 %
79	Sell	30.11.2010 14:24:00	80.329	0.28	30.11.2010 16:44:00	80.204	1.05 %
74	Sell	30.11.2010 15:34:00	1.55014	0.16	30.11.2010 16:46:00	1.55169	-1.05 %
87	Sell	30.11.2010 15:34:00	129.806	0.08	30.11.2010 17:59:00	130.27	-1.04 %
71	Buy	30.11.2010 16:40:00	1382.77	0.05	01.12.2010 10:40:00	1388.25	0.88 %
91	Sell	03.12.2010 15:30:00	83.258	0.28	03.12.2010 15:43:00	82.697	9.73 %
92	Sell	03.12.2010 15:42:00	82.77	0.28	03.12.2010 16:03:00	82.659	1.76 %
72	Buy	06.12.2010 09:36:00	1417.78	0.05	06.12.2010 10:54:00	1412.08	-0.95 %
93	Sell	07.12.2010 03:06:00	82.501	0.31	07.12.2010 08:20:00	82.622	-2.08 %
75	Buy	07.12.2010 10:10:00	1.57876	0.16	07.12.2010 10:16:00	1.5771	-1.13 %
81	Buy	07.12.2010 11:45:00	82.298	0.27	07.12.2010 13:20:00	82.174	-1 %
80	Buy	07.12.2010 11:45:00	82.3	0.27	07.12.2010 13:20:00	82.17	-1.06 %
88	Buy	13.12.2010 10:19:00	133.02	0.07	13.12.2010 12:17:00	132.544	-0.94 %
94	Buy	13.12.2010 11:10:00	84.305	0.34	13.12.2010 13:04:00	84.209	-1.82 %
76	Sell	15.12.2010 08:30:00	1.57168	0.16	15.12.2010 08:38:00	1.57334	-1.15 %
77	Sell	15.12.2010 13:26:00	1.56659	0.16	15.12.2010 19:40:00	1.55879	5.44 %
74	Sell	16.12.2010 16:05:00	1371.09	0.05	17.12.2010 05:02:00	1376.74	-0.93 %
73	Sell	16.12.2010 16:04:00	1371.79	0.05	17.12.2010 08:30:00	1377.32	-0.92 %
79	Sell	17.12.2010 17:01:00	1.55097	0.16	17.12.2010 20:27:00	1.54945	1.01 %
80	Sell	17.12.2010 17:43:00	1.54821	0.16	17.12.2010 20:43:00	1.54988	-1.09 %
78	Sell	17.12.2010 16:02:00	1.55282	0.16	17.12.2010 21:23:00	1.55149	0.88 %
89	Sell	17.12.2010 11:52:00	130.753	0.07	22.12.2010 16:30:00	128.463	4.42 %
93	Sell	23.12.2010 10:02:00	127.955	0.08	23.12.2010 15:05:00	128.426	-1.03 %
95	Sell	27.12.2010 07:22:00	82.81	0.52	27.12.2010 09:43:00	82.752	1.74 %
82	Sell	27.12.2010 07:22:00	83.108	0.27	27.12.2010 23:09:00	83.246	-1.13 %
94	Sell	27.12.2010 18:31:00	127.438	0.08	28.12.2010 02:15:00	127.894	-1.06 %
81	Buy	28.12.2010 02:15:00	1.5477	0.16	28.12.2010 08:21:00	1.54601	-1.11 %
90	Sell	21.12.2010 13:46:00	129.508	0.07	28.12.2010 09:49:00	127.254	4.06 %
91	Sell	21.12.2010 14:02:00	129.396	0.07	28.12.2010 11:29:00	127.135	3.92 %
92	Sell	21.12.2010 14:19:00	129.315	0.07	28.12.2010 11:32:00	127.055	3.77 %
96	Sell	28.12.2010 11:32:00	82.319	0.38	28.12.2010 13:41:00	81.893	9.27 %
95	Sell	28.12.2010 16:16:00	126.421	0.08	28.12.2010 22:57:00	126.869	-0.89 %
76	Buy	29.12.2010 09:35:00	1408.39	0.05	29.12.2010 12:31:00	1402.64	-0.99 %
97	Sell	29.12.2010 20:16:00	81.639	0.21	30.12.2010 05:30:00	81.484	1.14 %
82	Buy	31.12.2010 17:53:00	1.56487	0.16	31.12.2010 18:06:00	1.56319	-1.12 %
75	Buy	28.12.2010 11:53:00	1392.45	0.05	31.12.2010 20:33:00	1420.26	4.58 %
97	Buy	04.01.2011 11:29:00	128.075	0.08	04.01.2011 19:15:00	127.621	-0.91 %
96	Buy	04.01.2011 05:58:00	127.039	0.08	04.01.2011 19:20:00	127.479	0.89 %
83	Sell	04.01.2011 17:38:00	82.615	0.27	04.01.2011 19:30:00	81.995	5.15 %
77	Sell	04.01.2011 15:23:00	1401.51	0.05	05.01.2011 15:18:00	1373.49	4.68 %
78	Sell	05.01.2011 16:16:00	1371.56	0.05	05.01.2011 19:27:00	1377.13	-0.89 %
80	Sell	07.01.2011 10:33:00	1361.68	0.05	07.01.2011 15:40:00	1367.32	-0.9 %
79	Sell	07.01.2011 10:31:00	1363.49	0.05	07.01.2011 16:04:00	1369.09	-0.91 %
84	Sell	10.01.2011 16:59:00	81.936	0.27	10.01.2011 17:07:00	82.069	-1.05 %
98	Buy	11.01.2011 08:48:00	129.46	0.08	11.01.2011 11:51:00	129.002	-0.92 %
83	Buy	12.01.2011 03:57:00	1.56469	0.16	12.01.2011 05:18:00	1.56303	-1.11 %
84	Buy	12.01.2011 11:25:00	1.56712	0.16	12.01.2011 11:34:00	1.56537	-1.19 %
98	Sell	13.01.2011 15:46:00	82.644	0.29	13.01.2011 16:06:00	82.775	-1.95 %
85	Buy	17.01.2011 13:14:00	1.59119	0.15	17.01.2011 13:25:00	1.5895	-1.09 %
99	Buy	18.01.2011 11:30:00	131.958	0.08	19.01.2011 04:23:00	131.482	-0.93 %
86	Sell	20.01.2011 09:16:00	81.548	0.27	20.01.2011 09:44:00	81.685	-1.09 %
85	Sell	20.01.2011 08:38:00	81.667	0.27	20.01.2011 10:45:00	81.797	-1.05 %
81	Sell	20.01.2011 15:20:00	1354.68	0.05	20.01.2011 18:15:00	1349.25	0.89 %
83	Sell	20.01.2011 15:38:00	1350.51	0.05	21.01.2011 17:02:00	1345.07	0.9 %
82	Sell	20.01.2011 15:35:00	1352.65	0.05	24.01.2011 01:02:00	1347.21	0.91 %
86	Sell	25.01.2011 11:30:00	1.5835	0.15	25.01.2011 12:56:00	1.57559	5.15 %

85	Sell	25.01.2011 12:34:00	1325.11	0.05	25.01.2011 15:33:00	1330.56	-0.87 %
84	Sell	25.01.2011 11:12:00	1329.21	0.05	25.01.2011 19:52:00	1334.68	-0.88 %
101	Sell	25.01.2011 11:33:00	130.414	0.08	26.01.2011 19:12:00	130.88	-1 %
100	Sell	25.01.2011 11:30:00	130.635	0.08	26.01.2011 21:47:00	131.103	-1.02 %
99	Buy	27.01.2011 10:12:00	83.132	0.19	27.01.2011 10:18:00	82.93	-2 %
103	Buy	27.01.2011 14:29:00	132.537	0.07	27.01.2011 17:49:00	132.054	-0.88 %
102	Buy	27.01.2011 13:58:00	132.363	0.07	27.01.2011 19:13:00	131.893	-0.87 %
86	Sell	27.01.2011 18:24:00	1322.55	0.05	28.01.2011 11:24:00	1317.24	0.88 %
87	Sell	27.01.2011 18:30:00	1318.75	0.05	28.01.2011 17:18:00	1324.11	-0.84 %
88	Sell	28.01.2011 18:51:00	81.364	0.27	28.01.2011 19:20:00	81.498	-1.09 %
87	Sell	28.01.2011 18:51:00	81.463	0.27	28.01.2011 19:39:00	81.59	-1.05 %
100	Sell	31.01.2011 07:56:00	81.96	0.32	31.01.2011 09:08:00	82.069	-1.88 %
87	Buy	31.01.2011 17:22:00	1.59915	0.16	31.01.2011 21:31:00	1.60064	0.98 %
90	Buy	01.02.2011 02:14:00	1.60597	0.15	01.02.2011 04:22:00	1.60435	-0.99 %
88	Buy	31.01.2011 17:45:00	1.60178	0.15	01.02.2011 11:29:00	1.60982	4.95 %
89	Buy	31.01.2011 17:47:00	1.6017	0.15	01.02.2011 11:29:00	1.60984	4.77 %
91	Buy	01.02.2011 11:29:00	1.61007	0.16	01.02.2011 14:38:00	1.60845	-0.97 %
101	Sell	01.02.2011 07:02:00	81.835	0.36	01.02.2011 17:00:00	81.788	0.93 %
92	Buy	02.02.2011 10:09:00	1.61862	0.16	02.02.2011 11:29:00	1.61693	-1.03 %
89	Buy	03.02.2011 03:34:00	82.585	0.27	03.02.2011 05:57:00	82.444	-1.17 %
90	Buy	03.02.2011 11:41:00	82.801	0.27	03.02.2011 13:24:00	82.669	-1.11 %
104	Buy	03.02.2011 11:28:00	132.712	0.07	03.02.2011 16:00:00	132.234	-0.89 %
89	Buy	03.02.2011 19:11:00	1353.3	0.05	04.02.2011 12:18:00	1347.79	-0.94 %
102	Sell	04.02.2011 15:30:00	81.227	0.41	04.02.2011 15:30:00	81.323	-2.16 %
106	Buy	07.02.2011 09:26:00	133.072	0.07	07.02.2011 13:10:00	132.587	-0.91 %
92	Buy	07.02.2011 18:36:00	83.696	0.26	07.02.2011 18:54:00	83.543	-1.26 %
91	Buy	07.02.2011 17:24:00	83.608	0.26	07.02.2011 21:37:00	83.471	-1.14 %
105	Buy	07.02.2011 09:07:00	132.95	0.07	08.02.2011 10:10:00	132.475	-0.87 %
93	Sell	08.02.2011 16:44:00	1.60343	0.16	08.02.2011 17:03:00	1.60516	-1.06 %
103	Buy	09.02.2011 06:55:00	82.476	0.26	09.02.2011 08:59:00	82.343	-1.91 %
94	Sell	10.02.2011 14:00:00	1.60191	0.16	10.02.2011 14:00:00	1.60367	-1.09 %
88	Buy	03.02.2011 19:02:00	1348.28	0.05	10.02.2011 15:33:00	1353.62	0.53 %
90	Buy	08.02.2011 15:32:00	1358.4	0.05	10.02.2011 15:33:00	1352.84	-1.1 %
104	Buy	10.02.2011 17:46:00	83.235	0.24	10.02.2011 18:50:00	83.09	-1.95 %
91	Buy	11.02.2011 15:39:00	1368.17	0.05	11.02.2011 16:04:00	1362.58	-0.92 %
105	Buy	11.02.2011 07:47:00	83.502	0.29	11.02.2011 16:57:00	83.379	-2.03 %
93	Buy	14.02.2011 09:36:00	83.741	0.26	14.02.2011 10:06:00	83.616	-1.05 %
108	Buy	15.02.2011 10:46:00	134.266	0.07	15.02.2011 12:30:00	133.782	-0.92 %
95	Buy	15.02.2011 14:25:00	1.61386	0.16	15.02.2011 14:43:00	1.61215	-1.07 %
106	Buy	15.02.2011 14:07:00	83.677	0.29	15.02.2011 15:30:00	83.78	1.73 %
109	Buy	15.02.2011 14:31:00	135.062	0.07	16.02.2011 12:31:00	134.578	-0.9 %
92	Buy	15.02.2011 11:33:00	1368.65	0.05	16.02.2011 19:52:00	1374.06	0.85 %
93	Buy	16.02.2011 19:30:00	1379.47	0.05	16.02.2011 19:52:00	1373.75	-0.94 %
110	Buy	18.02.2011 17:05:00	135.486	0.07	18.02.2011 19:19:00	135.001	-0.94 %
94	Buy	21.02.2011 03:08:00	1393.15	0.05	22.02.2011 08:22:00	1398.69	0.87 %
107	Buy	10.02.2011 15:45:00	133.269	0.07	22.02.2011 11:04:00	133.727	1.21 %
94	Sell	22.02.2011 11:02:00	82.92	0.26	22.02.2011 11:19:00	83.048	-1.09 %
96	Buy	23.02.2011 11:30:00	1.62719	0.15	23.02.2011 11:30:00	1.62541	-1.06 %
97	Sell	24.02.2011 17:53:00	1.60991	0.16	24.02.2011 18:00:00	1.61164	-1.11 %
113	Sell	24.02.2011 18:54:00	131.545	0.07	24.02.2011 21:30:00	132.013	-0.91 %
107	Sell	24.02.2011 15:33:00	81.757	0.23	24.02.2011 22:37:00	81.908	-2.02 %
112	Sell	24.02.2011 07:32:00	133.155	0.07	28.02.2011 12:23:00	132.693	0.81 %
111	Sell	24.02.2011 07:29:00	133.225	0.07	28.02.2011 12:24:00	132.752	0.82 %
98	Buy	01.03.2011 02:01:00	1.62795	0.15	01.03.2011 03:46:00	1.62627	-1.02 %
99	Buy	01.03.2011 11:12:00	1.62996	0.15	01.03.2011 12:48:00	1.62822	-1.07 %
108	Sell	02.03.2011 17:16:00	81.603	0.25	02.03.2011 21:01:00	81.746	-2.12 %
96	Buy	01.03.2011 17:43:00	1424.08	0.05	03.03.2011 07:57:00	1429.67	0.72 %
97	Buy	01.03.2011 20:28:00	1431.21	0.05	03.03.2011 08:22:00	1425.38	-1.15 %
95	Buy	01.03.2011 12:59:00	1418.43	0.05	03.03.2011 08:34:00	1424.08	0.74 %
109	Buy	03.03.2011 16:26:00	82.236	0.25	03.03.2011 18:48:00	82.36	1.87 %
114	Buy	03.03.2011 16:20:00	134.151	0.07	04.03.2011 18:10:00	133.669	-0.9 %
98	Buy	07.03.2011 13:19:00	1440.72	0.05	07.03.2011 16:34:00	1434.8	-0.97 %
100	Sell	10.03.2011 10:32:00	1.61239	0.15	10.03.2011 10:47:00	1.6141	-1.06 %

110	Buy	10.03.2011 15:10:00	83.075	0.32	10.03.2011 16:30:00	82.972	-1.93 %
99	Sell	10.03.2011 20:23:00	1409.8	0.05	10.03.2011 20:31:00	1415.51	-0.95 %
101	Sell	11.03.2011 09:59:00	1.60289	0.15	11.03.2011 10:08:00	1.60461	-1.08 %
102	Sell	11.03.2011 12:28:00	1.5985	0.15	11.03.2011 13:47:00	1.60013	-1.03 %
117	Sell	11.03.2011 18:13:00	130.887	0.07	11.03.2011 19:13:00	131.35	-0.9 %
116	Sell	11.03.2011 17:55:00	131.108	0.07	11.03.2011 20:00:00	131.581	-0.93 %
115	Sell	11.03.2011 09:53:00	132.798	0.07	14.03.2011 00:11:00	130.465	4.56 %
111	Sell	11.03.2011 17:33:00	81.94	0.09	14.03.2011 00:46:00	81.607	1.73 %
118	Sell	14.03.2011 01:00:00	130.815	0.08	14.03.2011 02:10:00	131.278	-1 %
112	Sell	14.03.2011 02:16:00	81.555	0.11	14.03.2011 02:47:00	81.856	-1.97 %
95	Sell	15.03.2011 06:11:00	80.951	0.27	15.03.2011 06:14:00	81.086	-1.2 %
101	Sell	15.03.2011 14:06:00	1394.79	0.05	15.03.2011 14:46:00	1389.2	0.93 %
96	Sell	15.03.2011 14:29:00	79.731	0.27	15.03.2011 14:49:00	79.612	1.08 %
100	Sell	15.03.2011 13:43:00	1402.4	0.05	15.03.2011 15:46:00	1396.92	0.91 %
119	Sell	15.03.2011 14:22:00	129.495	0.08	15.03.2011 16:13:00	129.955	-1 %
114	Sell	16.03.2011 14:36:00	80.529	0.23	16.03.2011 14:51:00	80.665	-1.93 %
113	Sell	16.03.2011 14:36:00	80.565	0.23	16.03.2011 15:37:00	80.718	-2.21 %
120	Sell	16.03.2011 18:12:00	128.291	0.08	16.03.2011 23:13:00	125.948	5.17 %
97	Buy	21.03.2011 09:50:00	81.441	0.27	21.03.2011 10:00:00	81.317	-1.11 %
102	Buy	21.03.2011 13:23:00	1431.71	0.05	21.03.2011 19:27:00	1425.84	-0.96 %
121	Buy	22.03.2011 01:01:00	132.511	0.07	22.03.2011 03:56:00	132.045	-0.85 %
103	Buy	21.03.2011 12:25:00	1.6258	0.15	22.03.2011 10:24:00	1.63384	5.11 %
105	Buy	22.03.2011 10:24:00	1.63452	0.15	22.03.2011 22:54:00	1.63615	0.99 %
104	Buy	22.03.2011 10:24:00	1.63423	0.15	23.03.2011 01:37:00	1.63584	0.94 %
122	Buy	22.03.2011 10:34:00	132.557	0.07	23.03.2011 09:48:00	132.076	-0.86 %
115	Sell	23.03.2011 09:50:00	80.704	0.3	23.03.2011 10:11:00	80.818	-2.2 %
106	Sell	24.03.2011 09:41:00	1.62014	0.15	24.03.2011 09:54:00	1.62187	-1.03 %
103	Buy	23.03.2011 16:09:00	1435.19	0.05	24.03.2011 18:53:00	1440.96	0.81 %
104	Buy	24.03.2011 16:43:00	1444.66	0.05	24.03.2011 18:57:00	1438.75	-0.97 %
116	Buy	25.03.2011 11:55:00	81.328	0.49	25.03.2011 12:19:00	81.257	-2.27 %
110	Sell	28.03.2011 10:16:00	1.59621	0.16	28.03.2011 10:26:00	1.59781	-1.03 %
108	Sell	28.03.2011 10:07:00	1.59747	0.16	28.03.2011 10:39:00	1.59927	-1.17 %
109	Sell	28.03.2011 10:08:00	1.59756	0.16	28.03.2011 10:39:00	1.59937	-1.19 %
107	Sell	28.03.2011 10:07:00	1.59795	0.16	28.03.2011 10:39:00	1.59962	-1.11 %
117	Buy	29.03.2011 14:00:00	81.993	0.29	29.03.2011 14:46:00	82.101	2.07 %
100	Buy	29.03.2011 20:49:00	84.77	0.26	30.03.2011 03:59:00	84.891	1.12 %
98	Buy	29.03.2011 18:21:00	84.48	0.26	30.03.2011 04:52:00	85.108	5.47 %
99	Buy	29.03.2011 18:24:00	84.506	0.26	30.03.2011 04:52:00	85.136	5.2 %
123	Buy	30.03.2011 09:51:00	133.01	0.07	31.03.2011 16:17:00	132.542	-0.78 %
118	Buy	01.04.2011 01:36:00	83.306	0.2	01.04.2011 09:09:00	83.467	2.05 %
119	Buy	01.04.2011 04:05:00	83.537	0.22	01.04.2011 15:32:00	84.268	9.95 %
120	Buy	01.04.2011 15:30:00	84.003	0.24	01.04.2011 15:33:00	84.141	1.87 %
121	Buy	01.04.2011 16:44:00	84.521	0.18	01.04.2011 17:01:00	84.333	-1.87 %
126	Buy	01.04.2011 17:19:00	135.464	0.07	01.04.2011 17:41:00	134.977	-0.92 %
111	Buy	04.04.2011 08:11:00	1.61529	0.15	04.04.2011 10:45:00	1.61358	-1.08 %
124	Buy	01.04.2011 10:08:00	134.381	0.07	05.04.2011 11:51:00	136.725	4.51 %
125	Buy	01.04.2011 16:45:00	135.232	0.07	05.04.2011 17:57:00	137.598	4.36 %
127	Buy	01.04.2011 18:21:00	135.528	0.07	05.04.2011 19:01:00	137.897	4.18 %
122	Buy	06.04.2011 04:32:00	85.394	0.17	06.04.2011 10:36:00	85.204	-1.8 %
129	Buy	05.04.2011 18:24:00	137.788	0.07	06.04.2011 11:51:00	138.269	0.83 %
106	Buy	05.04.2011 18:07:00	1447.99	0.05	07.04.2011 07:33:00	1453.81	0.77 %
128	Buy	05.04.2011 17:47:00	137.507	0.07	07.04.2011 18:35:00	137.983	0.89 %
113	Buy	08.04.2011 09:25:00	1.64027	0.15	08.04.2011 09:31:00	1.63853	-1.11 %
105	Buy	05.04.2011 17:36:00	1439.78	0.05	08.04.2011 11:26:00	1468.59	4.5 %
112	Buy	08.04.2011 06:15:00	1.63652	0.15	08.04.2011 12:29:00	1.63819	1.08 %
131	Buy	08.04.2011 10:29:00	139.839	0.07	08.04.2011 17:59:00	139.333	-0.83 %
130	Buy	08.04.2011 10:27:00	139.696	0.07	08.04.2011 18:03:00	139.205	-0.81 %
123	Sell	11.04.2011 11:19:00	84.573	0.19	11.04.2011 14:01:00	84.748	-1.9 %
132	Sell	12.04.2011 02:39:00	137.875	0.07	12.04.2011 10:37:00	137.395	0.8 %
124	Sell	14.04.2011 04:49:00	83.438	0.17	14.04.2011 06:37:00	83.625	-1.87 %
125	Sell	18.04.2011 04:07:00	82.931	0.25	18.04.2011 05:14:00	83.06	-1.95 %
107	Buy	15.04.2011 04:29:00	1476.61	0.05	18.04.2011 13:47:00	1482.51	0.88 %
101	Sell	18.04.2011 16:02:00	86.934	0.26	18.04.2011 16:06:00	87.072	-1.07 %

102	Sell	18.04.2011 16:34:00	86.846	0.26	18.04.2011 17:47:00	86.199	5.07 %
114	Sell	18.04.2011 17:47:00	1.62242	0.15	18.04.2011 18:24:00	1.62073	1.08 %
115	Buy	20.04.2011 13:42:00	1.63863	0.15	20.04.2011 13:59:00	1.63693	-1.07 %
103	Buy	20.04.2011 13:13:00	88.335	0.26	20.04.2011 14:54:00	88.19	-1.08 %
116	Buy	21.04.2011 03:47:00	1.64291	0.15	21.04.2011 03:51:00	1.64118	-1.1 %
117	Buy	21.04.2011 08:33:00	1.64589	0.15	21.04.2011 11:53:00	1.65414	5.33 %
126	Sell	21.04.2011 05:41:00	82.163	0.2	22.04.2011 10:13:00	82.008	1.72 %
127	Sell	26.04.2011 03:01:00	81.608	0.27	26.04.2011 03:22:00	81.728	-1.99 %
105	Buy	27.04.2011 09:18:00	88.585	0.25	27.04.2011 09:34:00	88.442	-1.04 %
104	Buy	27.04.2011 09:13:00	88.51	0.25	27.04.2011 10:28:00	88.379	-0.96 %
128	Buy	27.04.2011 17:31:00	82.433	0.17	27.04.2011 20:54:00	82.236	-2.09 %
118	Buy	28.04.2011 06:45:00	1.67228	0.15	28.04.2011 08:35:00	1.67058	-1.04 %
108	Buy	27.04.2011 20:41:00	1518.44	0.04	28.04.2011 19:06:00	1524.4	0.63 %
134	Buy	27.04.2011 12:30:00	135.98	0.08	29.04.2011 00:02:00	135.489	-0.81 %
133	Buy	27.04.2011 12:30:00	135.958	0.08	29.04.2011 00:02:00	135.474	-0.8 %
129	Sell	29.04.2011 14:47:00	81.25	0.33	29.04.2011 15:51:00	81.356	-2.25 %
130	Sell	03.05.2011 16:12:00	80.688	0.24	03.05.2011 17:00:00	80.827	-2.21 %
136	Sell	03.05.2011 14:52:00	132.974	0.08	03.05.2011 18:14:00	133.449	-0.91 %
135	Sell	03.05.2011 11:28:00	133.98	0.08	05.05.2011 13:01:00	131.641	4.35 %
109	Sell	05.05.2011 18:09:00	1492.71	0.04	05.05.2011 18:17:00	1486.77	0.74 %
119	Sell	05.05.2011 17:27:00	1.643	0.15	06.05.2011 03:10:00	1.64143	0.98 %
131	Buy	11.05.2011 01:40:00	80.948	0.28	11.05.2011 03:03:00	80.825	-2.34 %
120	Sell	12.05.2011 11:37:00	1.62642	0.15	12.05.2011 11:53:00	1.62815	-1.06 %
137	Sell	13.05.2011 07:58:00	130.862	0.08	13.05.2011 09:15:00	131.325	-0.86 %
133	Buy	17.05.2011 11:18:00	81.696	0.17	17.05.2011 15:57:00	81.497	-2.33 %
132	Buy	17.05.2011 08:23:00	81.356	0.24	17.05.2011 16:04:00	81.48	2.1 %
110	Sell	17.05.2011 15:53:00	1477.94	0.05	17.05.2011 17:25:00	1483.94	-0.92 %
121	Sell	18.05.2011 14:32:00	1.61444	0.15	18.05.2011 17:46:00	1.61615	-1.06 %
134	Buy	19.05.2011 02:29:00	81.778	0.23	19.05.2011 02:45:00	81.636	-2.25 %
111	Buy	20.05.2011 09:41:00	1500.17	0.04	20.05.2011 14:20:00	1494.05	-0.76 %
112	Buy	23.05.2011 02:58:00	1516.97	0.04	23.05.2011 04:00:00	1510.76	-0.78 %
113	Buy	24.05.2011 16:55:00	1526.61	0.04	24.05.2011 19:54:00	1520.38	-0.79 %
138	Buy	24.05.2011 17:10:00	132.992	0.08	24.05.2011 20:18:00	132.492	-0.94 %
106	Sell	25.05.2011 08:37:00	85.653	0.26	25.05.2011 09:37:00	85.791	-1.06 %
122	Buy	26.05.2011 03:29:00	1.63069	0.15	26.05.2011 09:42:00	1.62892	-1.11 %
139	Buy	25.05.2011 13:10:00	133.191	0.08	26.05.2011 16:00:00	132.714	-0.81 %
135	Sell	26.05.2011 15:48:00	81.306	0.24	26.05.2011 18:45:00	81.448	-2.41 %
107	Buy	31.05.2011 05:25:00	86.971	0.26	31.05.2011 05:28:00	86.827	-1.12 %
124	Buy	31.05.2011 03:24:00	1.65181	0.15	31.05.2011 10:48:00	1.64982	-1.26 %
123	Buy	31.05.2011 03:23:00	1.65132	0.15	31.05.2011 11:48:00	1.64955	-1.14 %
141	Buy	31.05.2011 05:39:00	134.059	0.08	31.05.2011 18:18:00	133.581	-0.91 %
140	Buy	31.05.2011 05:25:00	133.803	0.08	01.06.2011 15:15:00	133.292	-0.96 %
136	Sell	01.06.2011 17:00:00	80.681	0.2	01.06.2011 17:52:00	80.841	-2.34 %
114	Buy	27.05.2011 16:40:00	1532.63	0.04	01.06.2011 22:40:00	1538.8	0.67 %
142	Sell	03.06.2011 13:08:00	131.254	0.08	03.06.2011 14:54:00	131.715	-0.9 %
108	Sell	03.06.2011 15:30:00	85.396	0.26	03.06.2011 15:30:00	85.267	1.01 %
138	Sell	03.06.2011 15:30:00	80.142	0.34	03.06.2011 15:30:00	80.251	-2.79 %
137	Sell	03.06.2011 15:30:00	80.242	0.34	03.06.2011 15:36:00	80.155	2.3 %
115	Buy	06.06.2011 17:02:00	1550.71	0.04	06.06.2011 20:42:00	1544.42	-0.8 %
139	Sell	08.06.2011 04:04:00	79.963	0.33	08.06.2011 05:11:00	79.884	1.98 %
110	Sell	08.06.2011 11:15:00	84.869	0.26	08.06.2011 14:16:00	84.744	0.97 %
109	Sell	08.06.2011 10:59:00	84.946	0.26	08.06.2011 16:05:00	84.819	0.98 %
143	Sell	08.06.2011 10:35:00	130.642	0.08	09.06.2011 00:04:00	131.104	-1.05 %
125	Sell	10.06.2011 07:33:00	1.63225	0.15	10.06.2011 11:16:00	1.62409	5.3 %
126	Sell	10.06.2011 10:12:00	1.6283	0.15	10.06.2011 11:50:00	1.62671	0.98 %
146	Sell	10.06.2011 10:25:00	130.103	0.08	10.06.2011 12:18:00	130.568	-0.92 %
145	Sell	10.06.2011 10:17:00	130.263	0.08	10.06.2011 12:38:00	130.728	-0.93 %
116	Sell	10.06.2011 15:46:00	1530.46	0.04	10.06.2011 17:49:00	1536.68	-0.79 %
144	Sell	10.06.2011 09:12:00	130.466	0.08	13.06.2011 04:23:00	130.94	-1.01 %
118	Sell	13.06.2011 20:11:00	1514.24	0.04	13.06.2011 21:07:00	1520.44	-0.8 %
117	Sell	13.06.2011 20:06:00	1519.42	0.04	14.06.2011 20:34:00	1525.57	-0.78 %
140	Buy	15.06.2011 11:41:00	80.699	0.3	15.06.2011 15:30:00	80.802	2.28 %
141	Sell	17.06.2011 18:01:00	80.066	0.22	20.06.2011 06:43:00	80.223	-2.78 %

112	Sell	20.06.2011 09:27:00	84.404	0.27	20.06.2011 10:18:00	84.28	0.98 %
111	Sell	20.06.2011 09:20:00	84.438	0.27	20.06.2011 10:19:00	84.31	1.01 %
113	Sell	20.06.2011 09:37:00	84.302	0.27	20.06.2011 10:39:00	84.436	-1.04 %
119	Buy	17.06.2011 16:45:00	1534.27	0.04	20.06.2011 17:25:00	1540.42	0.76 %
121	Buy	22.06.2011 16:41:00	1553.79	0.04	22.06.2011 21:53:00	1547.51	-0.81 %
120	Buy	22.06.2011 16:01:00	1549.8	0.04	23.06.2011 10:18:00	1543.49	-0.94 %
127	Sell	23.06.2011 01:03:00	1.60548	0.16	23.06.2011 15:19:00	1.59749	5.2 %
128	Sell	23.06.2011 15:38:00	1.59706	0.16	23.06.2011 19:04:00	1.59869	-1.01 %
114	Sell	27.06.2011 01:46:00	84.211	0.27	27.06.2011 02:22:00	84.349	-1.08 %
115	Sell	27.06.2011 03:06:00	84.058	0.27	27.06.2011 03:18:00	84.196	-1.1 %
142	Buy	27.06.2011 03:28:00	80.794	0.25	27.06.2011 06:42:00	80.667	-2.36 %
122	Sell	24.06.2011 17:17:00	1510.88	0.04	27.06.2011 06:46:00	1504.81	0.82 %
130	Sell	27.06.2011 03:32:00	1.59344	0.16	27.06.2011 09:37:00	1.5951	-1.04 %
129	Sell	27.06.2011 03:32:00	1.59357	0.16	27.06.2011 09:37:00	1.59528	-1.08 %
147	Sell	23.06.2011 08:56:00	128.897	0.08	27.06.2011 17:29:00	129.354	-1.03 %
143	Buy	28.06.2011 20:08:00	81.066	0.27	29.06.2011 03:50:00	80.94	-2.32 %
123	Sell	01.07.2011 11:38:00	1490.74	0.04	01.07.2011 17:19:00	1484.87	0.77 %
131	Buy	04.07.2011 09:42:00	1.61196	0.16	04.07.2011 12:50:00	1.61017	-1.14 %
144	Buy	05.07.2011 09:57:00	81.154	0.29	05.07.2011 11:27:00	81.043	-2.5 %
149	Buy	05.07.2011 12:12:00	130.553	0.08	05.07.2011 21:52:00	130.08	-0.98 %
148	Buy	04.07.2011 09:42:00	130.105	0.08	06.07.2011 09:37:00	129.637	-0.91 %
145	Buy	07.07.2011 15:14:00	81.198	0.36	07.07.2011 15:16:00	81.286	2.51 %
146	Buy	07.07.2011 15:15:00	81.289	0.36	07.07.2011 19:35:00	81.196	-2.59 %
116	Buy	07.07.2011 15:15:00	87.258	0.26	08.07.2011 12:55:00	87.39	1.08 %
150	Sell	08.07.2011 15:30:00	128.909	0.08	08.07.2011 15:39:00	129.373	-0.98 %
132	Sell	11.07.2011 16:10:00	1.59095	0.16	11.07.2011 16:34:00	1.5927	-1.13 %
151	Sell	11.07.2011 15:19:00	128.403	0.08	12.07.2011 10:43:00	126.155	4.72 %
147	Sell	12.07.2011 09:18:00	80.007	0.3	12.07.2011 11:02:00	79.506	12.21 %
148	Sell	12.07.2011 09:18:00	79.996	0.3	12.07.2011 11:02:00	79.506	10.64 %
152	Sell	11.07.2011 15:30:00	128.133	0.08	12.07.2011 11:02:00	125.889	4.5 %
133	Sell	12.07.2011 10:42:00	1.58193	0.16	12.07.2011 11:17:00	1.58359	-1.09 %
149	Sell	12.07.2011 11:00:00	79.689	0.23	12.07.2011 11:22:00	79.56	1.94 %
150	Sell	12.07.2011 11:25:00	79.557	0.24	12.07.2011 12:10:00	79.688	-2.01 %
124	Buy	12.07.2011 20:26:00	1558.38	0.04	13.07.2011 06:15:00	1564.6	0.77 %
134	Buy	13.07.2011 17:55:00	1.60795	0.15	14.07.2011 00:59:00	1.61599	4.88 %
125	Buy	13.07.2011 14:29:00	1576.83	0.04	14.07.2011 07:34:00	1583.21	0.71 %
135	Buy	14.07.2011 07:01:00	1.61411	0.16	14.07.2011 08:32:00	1.61252	-1 %
126	Buy	18.07.2011 05:06:00	1594.58	0.04	18.07.2011 20:50:00	1600.91	0.81 %
137	Buy	21.07.2011 09:29:00	1.61939	0.15	21.07.2011 09:47:00	1.61769	-1.01 %
136	Buy	21.07.2011 09:08:00	1.61797	0.15	21.07.2011 10:42:00	1.61624	-1.04 %
138	Buy	21.07.2011 16:05:00	1.62636	0.15	21.07.2011 16:10:00	1.62461	-1.07 %
154	Buy	21.07.2011 18:04:00	128.207	0.08	21.07.2011 18:22:00	127.747	-0.89 %
151	Sell	21.07.2011 18:10:00	78.44	0.19	21.07.2011 19:42:00	78.615	-2.2 %
117	Buy	22.07.2011 10:32:00	85.298	0.26	22.07.2011 11:51:00	85.164	-1.03 %
153	Buy	21.07.2011 15:31:00	127.883	0.08	25.07.2011 10:20:00	127.426	-0.83 %
118	Buy	26.07.2011 05:07:00	85.389	0.26	26.07.2011 05:07:00	85.246	-1.11 %
128	Buy	27.07.2011 04:37:00	1623.58	0.04	27.07.2011 14:24:00	1616.93	-0.84 %
127	Buy	25.07.2011 04:14:00	1610.27	0.04	27.07.2011 17:49:00	1616.42	0.71 %
152	Sell	29.07.2011 05:38:00	77.561	0.34	29.07.2011 12:23:00	77.662	-2.35 %
129	Buy	29.07.2011 16:30:00	1628.7	0.04	29.07.2011 17:51:00	1622.13	-0.84 %
156	Sell	29.07.2011 05:39:00	126.636	0.08	29.07.2011 18:22:00	127.084	-0.88 %
155	Sell	28.07.2011 05:59:00	127.024	0.08	01.08.2011 03:19:00	127.478	-1 %
139	Buy	01.08.2011 03:35:00	1.6473	0.15	01.08.2011 03:42:00	1.64565	-1.02 %
158	Buy	01.08.2011 04:00:00	128.449	0.08	01.08.2011 04:24:00	127.998	-0.91 %
157	Buy	01.08.2011 03:58:00	128.333	0.08	01.08.2011 05:11:00	127.878	-0.92 %
159	Sell	01.08.2011 17:02:00	124.824	0.08	01.08.2011 17:20:00	125.275	-0.92 %
119	Sell	02.08.2011 18:11:00	83.519	0.27	02.08.2011 19:22:00	83.648	-1.05 %
130	Buy	02.08.2011 15:00:00	1632.76	0.04	03.08.2011 09:42:00	1665.39	4.15 %
153	Buy	04.08.2011 04:01:00	78.063	0.25	04.08.2011 04:01:00	77.93	-2.33 %
154	Buy	04.08.2011 05:28:00	78.694	0.13	04.08.2011 11:00:00	79.907	11.02 %
160	Buy	04.08.2011 04:11:00	128.538	0.08	04.08.2011 11:19:00	130.789	4.66 %
155	Buy	04.08.2011 07:53:00	79.324	0.1	04.08.2011 11:48:00	79.639	1.99 %
156	Buy	04.08.2011 10:28:00	79.61	0.08	04.08.2011 16:36:00	79.231	-1.89 %

120	Sell	05.08.2011 09:11:00	82.057	0.27	05.08.2011 09:20:00	82.181	-1.02 %
140	Buy	08.08.2011 01:02:00	1.64447	0.15	08.08.2011 01:12:00	1.6426	-1.16 %
141	Sell	09.08.2011 17:59:00	1.62264	0.15	09.08.2011 19:21:00	1.62104	1.01 %
142	Sell	09.08.2011 17:59:00	1.62222	0.15	09.08.2011 21:16:00	1.6239	-1.05 %
161	Sell	09.08.2011 18:01:00	125.257	0.08	09.08.2011 23:34:00	125.705	-0.89 %
162	Sell	10.08.2011 12:30:00	124.151	0.08	11.08.2011 10:24:00	124.609	-1.06 %
121	Buy	15.08.2011 03:18:00	80.348	0.28	15.08.2011 03:30:00	80.228	-1.03 %
143	Buy	17.08.2011 16:52:00	1.65473	0.15	18.08.2011 01:26:00	1.65301	-1.18 %
131	Buy	18.08.2011 14:56:00	1813.08	0.04	19.08.2011 09:23:00	1849.36	4.43 %
157	Sell	19.08.2011 10:09:00	76.392	0.21	19.08.2011 14:22:00	76.552	-2.21 %
158	Sell	19.08.2011 17:14:00	76.285	0.23	19.08.2011 17:15:00	76.154	2.03 %
144	Buy	19.08.2011 16:44:00	1.65923	0.15	19.08.2011 17:59:00	1.65743	-1.15 %
159	Sell	19.08.2011 17:14:00	76.225	0.23	19.08.2011 18:35:00	76.377	-2.31 %
160	Sell	19.08.2011 18:21:00	76.294	0.18	19.08.2011 18:41:00	76.475	-2.2 %
161	Buy	22.08.2011 05:04:00	77.102	0.24	22.08.2011 05:05:00	76.959	-2.35 %
163	Buy	22.08.2011 05:04:00	127.023	0.08	22.08.2011 06:37:00	126.565	-0.92 %
145	Sell	24.08.2011 16:12:00	1.64339	0.15	24.08.2011 16:51:00	1.64511	-1.11 %
162	Buy	25.08.2011 09:59:00	77.214	0.3	25.08.2011 10:09:00	77.096	-2.48 %
122	Buy	25.08.2011 10:22:00	80.819	0.27	25.08.2011 10:46:00	80.688	-1.1 %
132	Sell	25.08.2011 12:00:00	1722.6	0.04	25.08.2011 12:25:00	1715.76	0.81 %
123	Buy	26.08.2011 03:02:00	81.176	0.27	26.08.2011 03:30:00	81.042	-1.14 %
165	Sell	26.08.2011 14:38:00	125.237	0.08	29.08.2011 08:26:00	125.684	-0.96 %
164	Sell	26.08.2011 09:49:00	125.581	0.08	29.08.2011 16:06:00	126.036	-0.99 %
163	Sell	31.08.2011 15:15:00	76.47	0.4	31.08.2011 15:15:00	76.565	-2.75 %
164	Sell	31.08.2011 17:59:00	76.45	0.32	31.08.2011 21:40:00	76.553	-2.45 %
166	Sell	31.08.2011 17:59:00	124.472	0.08	01.09.2011 03:38:00	124.917	-1.08 %
146	Sell	01.09.2011 12:02:00	1.62049	0.15	01.09.2011 12:39:00	1.62212	-1.06 %
133	Buy	02.09.2011 10:25:00	1840.19	0.04	02.09.2011 11:12:00	1847.47	0.85 %
148	Sell	05.09.2011 11:28:00	1.61026	0.15	05.09.2011 11:28:00	1.61196	-1.12 %
147	Sell	05.09.2011 10:31:00	1.61293	0.15	05.09.2011 11:38:00	1.61484	-1.27 %
134	Buy	06.09.2011 07:59:00	1912.02	0.04	06.09.2011 10:04:00	1904.32	-0.89 %
167	Sell	05.09.2011 08:18:00	124.102	0.08	06.09.2011 11:12:00	124.564	-1.02 %
165	Buy	06.09.2011 11:13:00	77.247	0.45	06.09.2011 11:18:00	77.16	-2.96 %
149	Sell	06.09.2011 17:39:00	1.60033	0.15	06.09.2011 18:12:00	1.59242	5.34 %
169	Sell	06.09.2011 18:12:00	123.125	0.08	06.09.2011 18:35:00	123.569	-0.94 %
168	Sell	06.09.2011 18:11:00	123.277	0.08	06.09.2011 20:50:00	123.718	-0.94 %
166	Buy	09.09.2011 13:04:00	77.725	0.33	09.09.2011 18:04:00	77.628	-2.48 %
124	Sell	12.09.2011 07:47:00	80.119	0.27	12.09.2011 07:56:00	79.996	1.05 %
170	Sell	09.09.2011 18:23:00	123.036	0.08	12.09.2011 22:54:00	122.614	0.86 %
150	Sell	14.09.2011 08:30:00	1.57487	0.16	14.09.2011 11:30:00	1.57697	-1.44 %
167	Sell	14.09.2011 15:38:00	76.739	0.33	15.09.2011 15:57:00	76.84	-3.97 %
135	Sell	15.09.2011 13:52:00	1799.88	0.04	15.09.2011 16:13:00	1792.84	0.82 %
136	Sell	15.09.2011 15:38:00	1792.9	0.04	15.09.2011 16:21:00	1800.11	-0.84 %
151	Sell	19.09.2011 04:10:00	1.57042	0.16	19.09.2011 09:47:00	1.57212	-1.18 %
125	Sell	19.09.2011 17:00:00	78.075	0.28	19.09.2011 17:03:00	78.2	-1.1 %
168	Sell	19.09.2011 17:32:00	76.541	0.36	19.09.2011 17:48:00	76.455	2.6 %
169	Sell	19.09.2011 17:42:00	76.412	0.36	19.09.2011 19:19:00	76.498	-2.53 %
170	Sell	21.09.2011 04:19:00	76.317	0.29	21.09.2011 04:20:00	76.434	-2.85 %
152	Sell	21.09.2011 11:35:00	1.56316	0.16	21.09.2011 12:04:00	1.56471	-1.09 %
171	Sell	19.09.2011 05:08:00	120.637	0.08	21.09.2011 23:51:00	118.507	4.46 %
138	Sell	22.09.2011 11:30:00	1762.03	0.04	22.09.2011 11:53:00	1769.15	-0.83 %
153	Sell	22.09.2011 12:22:00	1.54039	0.16	22.09.2011 12:28:00	1.542	-1.14 %
172	Sell	21.09.2011 11:32:00	119.459	0.08	22.09.2011 14:20:00	117.372	4.13 %
137	Sell	22.09.2011 09:36:00	1769.23	0.04	22.09.2011 15:25:00	1733.94	4.16 %
154	Sell	22.09.2011 15:44:00	1.53409	0.16	22.09.2011 16:02:00	1.53586	-1.27 %
139	Sell	23.09.2011 13:53:00	1702.73	0.04	23.09.2011 14:09:00	1709.6	-0.78 %
140	Sell	23.09.2011 20:30:00	1640.2	0.04	23.09.2011 20:45:00	1646.87	-0.76 %
141	Sell	26.09.2011 07:28:00	1607.09	0.04	26.09.2011 07:31:00	1613.57	-0.75 %
142	Sell	26.09.2011 08:29:00	1602.56	0.04	26.09.2011 09:01:00	1570.5	3.72 %
143	Sell	26.09.2011 08:57:00	1583.4	0.04	26.09.2011 09:05:00	1577.11	0.7 %
144	Sell	26.09.2011 08:58:00	1580.63	0.04	26.09.2011 09:11:00	1587.08	-0.72 %
126	Sell	26.09.2011 09:03:00	73.556	0.3	26.09.2011 10:00:00	73.682	-1.2 %
173	Buy	29.09.2011 16:41:00	76.983	0.26	29.09.2011 16:57:00	76.865	-2.64 %

172	Buy	29.09.2011 16:41:00	76.979	0.26	29.09.2011 16:57:00	76.855	-2.85 %
155	Buy	29.09.2011 16:49:00	1.57062	0.15	29.09.2011 17:11:00	1.56878	-1.25 %
171	Buy	29.09.2011 16:39:00	76.939	0.26	29.09.2011 17:12:00	76.813	-2.98 %
173	Buy	29.09.2011 16:36:00	120.464	0.08	29.09.2011 19:35:00	120.038	-0.84 %
145	Buy	04.10.2011 10:06:00	1677.53	0.04	04.10.2011 10:16:00	1670.66	-0.77 %
158	Sell	06.10.2011 14:00:00	1.5291	0.16	06.10.2011 14:00:00	1.531	-1.4 %
156	Sell	06.10.2011 14:00:00	1.53284	0.16	06.10.2011 14:00:00	1.53145	1.04 %
157	Sell	06.10.2011 14:00:00	1.53211	0.16	06.10.2011 14:00:00	1.53399	-1.39 %
175	Sell	06.10.2011 14:00:00	117.704	0.09	06.10.2011 17:33:00	118.124	-0.94 %
174	Sell	03.10.2011 17:26:00	118.749	0.08	06.10.2011 21:15:00	118.337	0.58 %
127	Buy	10.10.2011 19:07:00	76.69	0.29	10.10.2011 20:49:00	76.567	-1.15 %
146	Buy	11.10.2011 02:10:00	1678.86	0.04	11.10.2011 03:05:00	1671.98	-0.77 %
128	Buy	12.10.2011 11:15:00	76.815	0.28	12.10.2011 11:36:00	76.922	0.97 %
174	Sell	12.10.2011 11:24:00	76.556	0.81	12.10.2011 11:37:00	76.337	16.73 %
175	Sell	12.10.2011 11:30:00	76.52	0.81	12.10.2011 11:37:00	76.339	11.85 %
159	Buy	12.10.2011 11:30:00	1.56916	0.15	12.10.2011 11:44:00	1.56745	-1.2 %
160	Buy	12.10.2011 12:08:00	1.57214	0.15	12.10.2011 12:12:00	1.57043	-1.22 %
176	Buy	07.10.2011 10:56:00	119.132	0.08	12.10.2011 15:45:00	121.213	4.24 %
177	Buy	12.10.2011 15:46:00	77.074	0.29	12.10.2011 15:54:00	77.179	2.18 %
178	Buy	12.10.2011 15:51:00	77.266	0.29	12.10.2011 15:55:00	77.154	-2.27 %
176	Buy	12.10.2011 15:26:00	76.913	0.29	12.10.2011 17:30:00	77.446	11.02 %
179	Buy	12.10.2011 17:29:00	122.288	0.08	12.10.2011 18:06:00	121.853	-0.83 %
179	Buy	12.10.2011 16:08:00	77.341	0.2	13.10.2011 01:53:00	77.178	-1.64 %
178	Buy	12.10.2011 13:02:00	120.861	0.08	13.10.2011 02:45:00	121.283	0.91 %
177	Buy	12.10.2011 12:08:00	120.325	0.08	13.10.2011 11:54:00	120.751	0.9 %
129	Buy	14.10.2011 12:35:00	78.988	0.28	14.10.2011 13:15:00	78.86	-1.15 %
161	Buy	14.10.2011 15:30:00	1.58007	0.15	14.10.2011 15:41:00	1.57836	-1.23 %
180	Buy	14.10.2011 17:33:00	122.39	0.08	17.10.2011 00:02:00	121.95	-0.8 %
147	Buy	17.10.2011 11:11:00	1692.28	0.04	17.10.2011 13:34:00	1685.43	-0.78 %
148	Sell	18.10.2011 14:47:00	1653.07	0.04	18.10.2011 16:09:00	1646.41	0.76 %
150	Sell	20.10.2011 04:46:00	1625.6	0.04	20.10.2011 09:24:00	1619.13	0.73 %
149	Sell	20.10.2011 04:46:00	1626.32	0.04	20.10.2011 09:27:00	1619.88	0.73 %
180	Sell	21.10.2011 15:36:00	76.598	0.5	21.10.2011 15:56:00	76.289	10.24 %
181	Buy	21.10.2011 14:07:00	121.72	0.08	21.10.2011 15:58:00	121.282	-0.84 %
162	Buy	21.10.2011 14:02:00	1.58487	0.15	21.10.2011 16:02:00	1.59284	5.81 %
181	Sell	21.10.2011 15:56:00	76.302	0.5	21.10.2011 16:03:00	75.98	9.72 %
182	Sell	21.10.2011 16:02:00	76.091	0.27	21.10.2011 16:03:00	75.981	1.63 %
183	Sell	21.10.2011 16:03:00	75.937	0.28	21.10.2011 16:05:00	76.064	-1.92 %
163	Buy	21.10.2011 14:13:00	1.58687	0.15	21.10.2011 17:18:00	1.59481	5.47 %
184	Sell	25.10.2011 17:59:00	75.74	0.35	25.10.2011 18:01:00	75.836	-1.86 %
151	Buy	25.10.2011 18:52:00	1695	0.04	25.10.2011 22:54:00	1701.77	0.76 %
130	Buy	27.10.2011 07:26:00	79.927	0.27	27.10.2011 07:32:00	79.802	-1.1 %
131	Buy	27.10.2011 11:04:00	80.286	0.27	27.10.2011 16:11:00	80.888	5.35 %
182	Buy	27.10.2011 19:06:00	122.102	0.08	31.10.2011 03:25:00	124.245	4.19 %
185	Buy	31.10.2011 03:25:00	76.425	0.41	31.10.2011 03:25:00	76.31	-2.64 %
186	Buy	31.10.2011 03:25:00	77.111	0.4	31.10.2011 03:25:00	77.026	-1.94 %
183	Buy	31.10.2011 03:25:00	122.609	0.08	31.10.2011 03:26:00	124.755	3.97 %
184	Buy	31.10.2011 03:25:00	122.663	0.08	31.10.2011 03:26:00	124.841	3.87 %
186	Buy	31.10.2011 03:26:00	125.157	0.08	31.10.2011 03:27:00	124.702	-0.78 %
187	Buy	31.10.2011 03:26:00	77.504	0.4	31.10.2011 03:27:00	77.402	-2.36 %
188	Buy	31.10.2011 03:26:00	77.503	0.4	31.10.2011 03:27:00	77.405	-2.32 %
189	Buy	31.10.2011 03:29:00	77.9	0.4	31.10.2011 03:29:00	77.805	-2.29 %
185	Buy	31.10.2011 03:25:00	124.453	0.08	31.10.2011 03:45:00	126.648	3.79 %
187	Buy	31.10.2011 03:29:00	125.383	0.08	31.10.2011 03:58:00	125.815	0.72 %
132	Sell	03.11.2011 01:15:00	80.274	0.28	03.11.2011 01:18:00	80.402	-1.12 %
164	Sell	03.11.2011 01:33:00	1.58887	0.15	03.11.2011 01:35:00	1.59065	-1.16 %
152	Buy	03.11.2011 13:39:00	1745.35	0.04	03.11.2011 15:51:00	1752.22	0.76 %
153	Buy	03.11.2011 13:55:00	1752.69	0.04	04.11.2011 00:22:00	1759.58	0.73 %
190	Sell	08.11.2011 16:02:00	77.881	0.64	08.11.2011 16:03:00	77.83	2.01 %
133	Sell	09.11.2011 09:35:00	80.217	0.27	09.11.2011 11:44:00	79.614	5.15 %
134	Sell	09.11.2011 11:44:00	79.625	0.28	09.11.2011 14:52:00	79.511	0.96 %
188	Sell	09.11.2011 13:38:00	123.905	0.09	09.11.2011 14:55:00	124.349	-0.82 %
165	Sell	10.11.2011 17:48:00	1.58749	0.15	10.11.2011 18:03:00	1.58914	-1.09 %

166	Sell	15.11.2011 11:23:00	1.58663	0.15	15.11.2011 14:04:00	1.58829	-1.11 %
135	Sell	16.11.2011 06:35:00	77.61	0.29	16.11.2011 09:40:00	77.735	-1.08 %
154	Sell	17.11.2011 16:48:00	1736.48	0.04	17.11.2011 17:08:00	1743.52	-0.77 %
192	Sell	18.11.2011 09:46:00	76.802	0.57	18.11.2011 09:57:00	76.746	1.96 %
191	Sell	18.11.2011 07:55:00	76.841	0.56	18.11.2011 10:01:00	76.785	1.89 %
167	Sell	21.11.2011 10:45:00	1.56885	0.15	21.11.2011 10:57:00	1.57051	-1.12 %
169	Sell	21.11.2011 15:17:00	1.56292	0.16	21.11.2011 15:32:00	1.56462	-1.24 %
136	Sell	21.11.2011 17:00:00	75.655	0.29	21.11.2011 17:14:00	75.784	-1.13 %
168	Sell	21.11.2011 12:50:00	1.56798	0.15	21.11.2011 18:16:00	1.56647	1.04 %
155	Sell	21.11.2011 19:08:00	1682.09	0.04	21.11.2011 21:13:00	1675.3	0.75 %
192	Sell	21.11.2011 13:21:00	120.345	0.09	22.11.2011 03:34:00	120.782	-0.86 %
137	Sell	23.11.2011 03:45:00	75.465	0.29	23.11.2011 05:04:00	75.356	0.96 %
194	Sell	23.11.2011 09:57:00	119.971	0.09	23.11.2011 16:25:00	120.403	-0.82 %
193	Sell	23.11.2011 09:51:00	120.013	0.09	23.11.2011 16:37:00	120.438	-0.81 %
193	Buy	23.11.2011 18:07:00	77.496	0.34	23.11.2011 18:33:00	77.391	-2.09 %
170	Sell	23.11.2011 17:08:00	1.55417	0.16	23.11.2011 22:17:00	1.55269	1.08 %
189	Sell	15.11.2011 17:02:00	121.856	0.09	24.11.2011 03:15:00	119.723	3.58 %
191	Sell	21.11.2011 10:34:00	120.669	0.09	25.11.2011 15:49:00	120.261	0.48 %
190	Sell	21.11.2011 05:49:00	120.871	0.09	25.11.2011 17:52:00	120.459	0.49 %
194	Buy	25.11.2011 15:19:00	77.585	0.36	25.11.2011 21:08:00	77.67	1.82 %
195	Buy	29.11.2011 03:05:00	78.275	0.28	29.11.2011 04:54:00	78.15	-2.04 %
156	Buy	28.11.2011 10:19:00	1710.44	0.04	30.11.2011 08:56:00	1717.28	0.68 %
195	Buy	29.11.2011 16:59:00	121.771	0.09	30.11.2011 08:58:00	121.337	-0.77 %
157	Buy	30.11.2011 02:17:00	1720.7	0.04	30.11.2011 09:16:00	1713.74	-0.76 %
138	Buy	02.12.2011 13:37:00	80.04	0.28	02.12.2011 15:29:00	79.894	-1.23 %
196	Sell	06.12.2011 09:16:00	121.285	0.09	06.12.2011 12:46:00	121.711	-0.79 %
196	Sell	08.12.2011 15:31:00	77.28	0.42	08.12.2011 15:38:00	77.208	1.82 %
197	Sell	08.12.2011 17:20:00	120.948	0.09	08.12.2011 18:25:00	121.373	-0.79 %
198	Buy	09.12.2011 13:16:00	122.23	0.09	09.12.2011 14:44:00	121.793	-0.82 %
171	Sell	12.12.2011 09:49:00	1.55592	0.16	12.12.2011 10:58:00	1.55754	-1.17 %
197	Buy	12.12.2011 11:23:00	77.811	0.64	12.12.2011 11:24:00	77.749	-2.33 %
199	Sell	12.12.2011 09:38:00	120.908	0.09	12.12.2011 12:30:00	121.346	-0.83 %
158	Sell	12.12.2011 05:30:00	1701.21	0.04	12.12.2011 16:06:00	1667.26	3.72 %
159	Sell	12.12.2011 15:41:00	1671.54	0.04	12.12.2011 17:58:00	1664.83	0.71 %
160	Sell	12.12.2011 16:06:00	1666.33	0.04	13.12.2011 04:23:00	1659.7	0.71 %
198	Buy	14.12.2011 14:40:00	78.11	0.58	14.12.2011 15:07:00	78.052	-2.01 %
161	Sell	14.12.2011 17:02:00	1603.38	0.04	14.12.2011 18:12:00	1571.37	3.33 %
172	Sell	14.12.2011 17:59:00	1.54216	0.16	14.12.2011 18:36:00	1.54377	-1.18 %
162	Sell	14.12.2011 18:11:00	1582.58	0.04	14.12.2011 18:44:00	1576.32	0.63 %
199	Buy	19.12.2011 05:23:00	78.163	0.35	19.12.2011 05:26:00	78.068	-2.03 %
173	Buy	20.12.2011 10:09:00	1.55587	0.16	20.12.2011 11:55:00	1.5636	5.72 %
174	Buy	21.12.2011 12:29:00	1.57713	0.16	21.12.2011 12:33:00	1.57537	-1.23 %
200	Buy	22.12.2011 15:37:00	78.168	0.57	22.12.2011 17:56:00	78.108	-2.13 %
139	Buy	23.12.2011 03:23:00	79.375	0.28	23.12.2011 08:38:00	79.254	-1.03 %
202	Buy	22.12.2011 10:15:00	122.664	0.09	23.12.2011 12:01:00	122.224	-0.81 %
201	Buy	21.12.2011 10:11:00	122.23	0.09	23.12.2011 20:38:00	121.801	-0.7 %
200	Buy	20.12.2011 09:44:00	121.161	0.09	26.12.2011 00:24:00	121.568	0.97 %
163	Sell	27.12.2011 02:44:00	1595.39	0.05	28.12.2011 13:33:00	1589.01	0.81 %
202	Sell	28.12.2011 13:43:00	77.606	0.69	28.12.2011 13:59:00	77.664	-2.56 %
201	Sell	28.12.2011 13:23:00	77.677	0.69	28.12.2011 16:24:00	77.635	1.9 %
175	Sell	28.12.2011 16:24:00	1.55773	0.16	28.12.2011 16:56:00	1.54997	5.5 %
164	Sell	28.12.2011 19:10:00	1558.84	0.05	28.12.2011 19:40:00	1565.14	-0.78 %
165	Sell	29.12.2011 12:48:00	1535.07	0.05	29.12.2011 14:07:00	1528.97	0.76 %
176	Sell	29.12.2011 12:11:00	1.54071	0.16	29.12.2011 15:39:00	1.54236	-1.11 %
203	Sell	30.12.2011 04:45:00	77.55	0.53	30.12.2011 10:14:00	77.619	-2.36 %
203	Sell	28.12.2011 15:48:00	121.422	0.09	30.12.2011 12:50:00	119.283	3.92 %
205	Sell	30.12.2011 12:41:00	119.344	0.09	30.12.2011 14:19:00	119.77	-0.79 %
204	Sell	30.12.2011 17:42:00	77.12	0.26	02.01.2012 00:24:00	77.003	1.74 %
140	Buy	03.01.2012 02:28:00	79.058	0.28	03.01.2012 02:57:00	78.928	-1.12 %
177	Buy	03.01.2012 08:32:00	1.5574	0.16	03.01.2012 08:53:00	1.55576	-1.11 %
206	Sell	02.01.2012 09:15:00	119.202	0.09	03.01.2012 09:22:00	119.638	-0.86 %
204	Sell	29.12.2011 01:26:00	120.26	0.09	03.01.2012 11:28:00	119.845	0.64 %
141	Buy	03.01.2012 14:05:00	79.517	0.28	03.01.2012 14:30:00	79.379	-1.21 %



166	Buy	10.01.2012 13:05:00	1634.66	0.04	10.01.2012 13:52:00	1628.04	-0.66 %
178	Sell	11.01.2012 13:37:00	1.53721	0.16	11.01.2012 13:38:00	1.53902	-1.24 %
167	Buy	11.01.2012 08:40:00	1642.03	0.04	11.01.2012 14:06:00	1635.09	-0.69 %
179	Sell	11.01.2012 16:33:00	1.53576	0.16	12.01.2012 10:02:00	1.52819	5.27 %
142	Buy	12.01.2012 12:15:00	79.528	0.28	12.01.2012 14:33:00	79.651	1.09 %
143	Buy	12.01.2012 14:18:00	79.72	0.28	12.01.2012 15:06:00	79.599	-1.06 %
205	Sell	12.01.2012 16:28:00	76.764	0.62	13.01.2012 00:47:00	76.823	-3.06 %
180	Sell	13.01.2012 17:15:00	1.52675	0.16	13.01.2012 17:59:00	1.52837	-1.07 %
208	Sell	17.01.2012 12:02:00	76.567	0.46	17.01.2012 12:17:00	76.638	-2.21 %
207	Sell	17.01.2012 09:31:00	76.601	0.49	17.01.2012 12:32:00	76.675	-2.51 %
206	Sell	17.01.2012 08:35:00	76.648	0.49	17.01.2012 12:34:00	76.729	-2.82 %
144	Buy	17.01.2012 09:39:00	79.768	0.28	17.01.2012 15:03:00	79.887	1.05 %
168	Buy	17.01.2012 09:28:00	1662.29	0.04	17.01.2012 19:32:00	1654.98	-0.74 %
209	Buy	17.01.2012 12:46:00	118.198	0.09	17.01.2012 21:41:00	117.777	-0.79 %
207	Sell	06.01.2012 16:41:00	118.946	0.09	18.01.2012 16:51:00	118.527	0.33 %
181	Buy	18.01.2012 17:13:00	1.54108	0.16	18.01.2012 17:57:00	1.53949	-1.06 %
208	Sell	11.01.2012 16:35:00	118.241	0.09	19.01.2012 14:01:00	118.657	-1.24 %
169	Buy	19.01.2012 10:58:00	1668.66	0.04	19.01.2012 15:00:00	1660.89	-0.79 %
209	Buy	19.01.2012 17:52:00	77.067	0.46	19.01.2012 22:50:00	77.132	2.17 %
182	Buy	20.01.2012 09:35:00	1.55016	0.16	20.01.2012 10:10:00	1.5485	-1.12 %
211	Buy	24.01.2012 11:01:00	77.343	0.51	24.01.2012 11:05:00	77.268	-2.72 %
210	Buy	24.01.2012 11:01:00	77.329	0.51	24.01.2012 11:07:00	77.261	-2.53 %
170	Buy	23.01.2012 06:08:00	1670.37	0.04	24.01.2012 15:47:00	1662.2	-0.87 %
210	Buy	19.01.2012 17:46:00	119.132	0.09	24.01.2012 16:11:00	121.206	4.03 %
145	Buy	24.01.2012 19:06:00	81.475	0.27	25.01.2012 01:37:00	81.346	-1.02 %
213	Buy	25.01.2012 13:22:00	78.236	0.27	25.01.2012 13:38:00	78.113	-2.46 %
212	Buy	25.01.2012 10:48:00	78.049	0.29	25.01.2012 18:44:00	78.161	2.47 %
171	Buy	25.01.2012 19:52:00	1682.45	0.04	26.01.2012 12:04:00	1716.09	3.38 %
183	Buy	26.01.2012 10:12:00	1.56931	0.16	26.01.2012 13:51:00	1.5676	-1.17 %
211	Buy	24.01.2012 11:01:00	120.22	0.09	27.01.2012 06:43:00	120.63	0.89 %
215	Sell	30.01.2012 16:39:00	76.54	0.52	30.01.2012 19:06:00	76.252	11.38 %
184	Buy	31.01.2012 05:00:00	1.57413	0.16	31.01.2012 08:51:00	1.57251	-1.12 %
185	Buy	31.01.2012 11:07:00	1.57751	0.16	31.01.2012 11:24:00	1.5759	-1.12 %
186	Buy	31.01.2012 12:46:00	1.5781	0.15	31.01.2012 15:39:00	1.57649	-1.07 %
214	Sell	27.01.2012 15:21:00	76.852	0.19	01.02.2012 11:37:00	76.049	9.8 %
173	Buy	02.02.2012 18:06:00	1760.99	0.04	02.02.2012 19:15:00	1753.81	-0.72 %
172	Buy	02.02.2012 17:22:00	1755.32	0.04	03.02.2012 15:41:00	1748.22	-0.74 %
212	Buy	03.02.2012 15:37:00	121.002	0.09	06.02.2012 11:25:00	120.566	-0.76 %
215	Buy	08.02.2012 10:27:00	122.782	0.09	08.02.2012 12:55:00	122.343	-0.8 %
187	Buy	07.02.2012 17:57:00	1.58616	0.15	08.02.2012 12:57:00	1.58777	1.04 %
214	Buy	08.02.2012 02:53:00	122.306	0.09	08.02.2012 14:25:00	121.842	-0.85 %
213	Buy	07.02.2012 18:00:00	122.063	0.09	08.02.2012 17:35:00	121.608	-0.81 %
174	Sell	10.02.2012 15:16:00	1709.57	0.04	10.02.2012 16:50:00	1716.53	-0.7 %
216	Buy	14.02.2012 05:56:00	77.816	0.38	14.02.2012 10:37:00	77.899	1.92 %
188	Sell	14.02.2012 01:15:00	1.57285	0.16	14.02.2012 11:24:00	1.57452	-1.18 %
189	Sell	14.02.2012 01:15:00	1.57288	0.16	14.02.2012 11:24:00	1.57452	-1.17 %
146	Buy	14.02.2012 14:38:00	83.878	0.26	14.02.2012 14:48:00	83.74	-1.13 %
218	Buy	14.02.2012 17:11:00	78.294	0.25	15.02.2012 04:34:00	78.421	2.06 %
217	Buy	14.02.2012 17:11:00	78.29	0.25	15.02.2012 04:34:00	78.412	1.95 %
216	Buy	15.02.2012 03:44:00	123.184	0.09	15.02.2012 16:57:00	122.743	-0.82 %
175	Sell	16.02.2012 15:20:00	1710.73	0.04	16.02.2012 17:05:00	1717.87	-0.73 %
217	Buy	16.02.2012 18:36:00	124.314	0.09	20.02.2012 00:14:00	126.484	4.15 %
147	Buy	20.02.2012 01:16:00	86.183	0.26	20.02.2012 02:01:00	86.049	-1.11 %
219	Buy	22.02.2012 05:36:00	79.887	0.44	22.02.2012 09:29:00	79.957	1.72 %
220	Buy	22.02.2012 11:06:00	80.235	0.34	22.02.2012 12:38:00	80.139	-1.79 %
190	Sell	22.02.2012 16:33:00	1.56535	0.16	22.02.2012 17:23:00	1.56697	-1.17 %
176	Buy	21.02.2012 07:49:00	1738.42	0.04	22.02.2012 20:51:00	1773.16	3.54 %
178	Buy	22.02.2012 20:10:00	1767.18	0.04	23.02.2012 01:31:00	1774.25	0.61 %
148	Buy	24.02.2012 08:56:00	86.367	0.25	24.02.2012 15:28:00	86.228	-1.12 %
218	Buy	17.02.2012 15:15:00	125.63	0.08	24.02.2012 16:46:00	127.825	3.71 %
221	Buy	24.02.2012 08:07:00	80.409	0.24	24.02.2012 23:31:00	81.092	9.04 %
219	Buy	24.02.2012 09:07:00	126.845	0.08	27.02.2012 00:00:00	129.058	3.46 %
220	Buy	24.02.2012 11:46:00	127.323	0.08	27.02.2012 00:12:00	129.544	3.35 %

221	Buy	24.02.2012 11:51:00	127.351	0.08	27.02.2012 00:12:00	129.572	3.24 %
222	Buy	27.02.2012 01:27:00	81.478	0.18	27.02.2012 02:09:00	81.286	-1.74 %
177	Buy	21.02.2012 17:25:00	1754.54	0.04	27.02.2012 12:53:00	1761.47	0.51 %
179	Buy	28.02.2012 18:55:00	1790.55	0.04	28.02.2012 20:48:00	1783.28	-0.71 %
191	Buy	29.02.2012 04:43:00	1.59295	0.15	29.02.2012 10:11:00	1.59124	-1.17 %
180	Sell	29.02.2012 17:47:00	1755.63	0.04	29.02.2012 17:51:00	1720.27	3.49 %
149	Buy	29.02.2012 17:59:00	87.476	0.25	29.02.2012 18:01:00	87.334	-1.16 %
182	Sell	29.02.2012 20:33:00	1704.08	0.04	29.02.2012 20:41:00	1710.95	-0.66 %
181	Sell	29.02.2012 20:31:00	1704.49	0.04	29.02.2012 20:41:00	1711.46	-0.67 %
223	Buy	02.03.2012 09:58:00	81.681	0.29	02.03.2012 10:45:00	81.548	-1.97 %
223	Buy	02.03.2012 05:31:00	129.777	0.09	02.03.2012 14:04:00	129.313	-0.73 %
222	Buy	02.03.2012 02:20:00	129.633	0.09	02.03.2012 18:29:00	129.179	-0.72 %
192	Sell	05.03.2012 09:56:00	1.57981	0.15	05.03.2012 10:51:00	1.58147	-1.15 %
183	Sell	06.03.2012 12:27:00	1684.18	0.04	06.03.2012 14:31:00	1691.18	-0.68 %
224	Sell	06.03.2012 19:14:00	126.667	0.09	06.03.2012 22:57:00	127.108	-0.71 %
224	Buy	09.03.2012 05:17:00	81.88	0.31	09.03.2012 08:02:00	81.759	-1.95 %
225	Buy	09.03.2012 15:41:00	82.213	0.23	09.03.2012 17:42:00	82.351	1.67 %
226	Buy	09.03.2012 16:34:00	82.238	0.17	09.03.2012 22:20:00	82.424	1.64 %
194	Sell	12.03.2012 02:42:00	1.56598	0.15	12.03.2012 08:42:00	1.56764	-1.17 %
193	Sell	09.03.2012 17:07:00	1.56949	0.15	12.03.2012 13:03:00	1.56173	5.52 %
196	Sell	12.03.2012 12:52:00	1.5639	0.15	13.03.2012 01:38:00	1.56554	-1.1 %
197	Sell	12.03.2012 12:52:00	1.56392	0.15	13.03.2012 01:38:00	1.56549	-1.07 %
195	Sell	12.03.2012 12:51:00	1.56466	0.15	13.03.2012 11:17:00	1.56635	-1.16 %
228	Buy	13.03.2012 11:01:00	82.789	0.15	13.03.2012 11:42:00	82.566	-1.7 %
227	Buy	13.03.2012 10:34:00	82.646	0.18	13.03.2012 20:47:00	82.821	1.63 %
185	Sell	14.03.2012 14:37:00	1644.68	0.04	14.03.2012 16:26:00	1651.32	-0.65 %
229	Buy	14.03.2012 02:23:00	83.096	0.24	14.03.2012 17:59:00	83.786	8.31 %
184	Sell	14.03.2012 14:28:00	1648.18	0.04	14.03.2012 21:46:00	1641.54	0.65 %
150	Buy	15.03.2012 06:08:00	88.014	0.25	15.03.2012 07:18:00	87.871	-1.18 %
226	Buy	13.03.2012 17:40:00	130.111	0.09	15.03.2012 13:19:00	130.552	0.81 %
228	Buy	14.03.2012 10:12:00	130.86	0.09	15.03.2012 15:41:00	130.389	-0.68 %
227	Buy	14.03.2012 10:12:00	130.856	0.09	15.03.2012 15:41:00	130.369	-0.71 %
225	Buy	13.03.2012 16:07:00	129.754	0.09	16.03.2012 13:45:00	132.022	3.81 %
198	Buy	16.03.2012 14:31:00	1.57486	0.15	16.03.2012 15:38:00	1.58264	5.42 %
229	Buy	16.03.2012 15:05:00	132.344	0.09	16.03.2012 18:04:00	131.869	-0.74 %
199	Buy	16.03.2012 15:38:00	1.58348	0.15	16.03.2012 19:42:00	1.58182	-1.1 %
151	Buy	19.03.2012 01:04:00	88.598	0.25	19.03.2012 01:53:00	88.459	-1.16 %
230	Sell	19.03.2012 09:43:00	83.174	0.29	19.03.2012 14:47:00	83.298	-1.68 %
201	Buy	19.03.2012 13:46:00	1.5883	0.15	19.03.2012 15:30:00	1.58666	-1.1 %
200	Buy	19.03.2012 13:19:00	1.58623	0.15	20.03.2012 04:40:00	1.58778	1.01 %
202	Buy	21.03.2012 10:29:00	1.59161	0.15	21.03.2012 11:26:00	1.58975	-1.24 %
203	Sell	21.03.2012 16:10:00	1.58184	0.15	21.03.2012 16:13:00	1.58345	-1.09 %
230	Buy	19.03.2012 15:12:00	132.458	0.09	22.03.2012 01:51:00	131.972	-0.64 %
187	Sell	22.03.2012 11:29:00	1633.44	0.04	22.03.2012 14:40:00	1640.22	-0.66 %
231	Sell	22.03.2012 10:37:00	83.008	0.19	22.03.2012 14:40:00	83.191	-1.65 %
186	Sell	22.03.2012 10:29:00	1638.59	0.04	22.03.2012 22:45:00	1645.22	-0.65 %
231	Sell	22.03.2012 10:39:00	131.432	0.09	23.03.2012 19:17:00	130.989	0.66 %
205	Buy	27.03.2012 11:21:00	1.59933	0.15	27.03.2012 12:43:00	1.59767	-1.14 %
188	Buy	26.03.2012 15:11:00	1673.12	0.04	27.03.2012 22:26:00	1679.7	0.62 %
204	Buy	26.03.2012 15:45:00	1.59245	0.15	28.03.2012 09:32:00	1.59405	1.03 %
232	Sell	29.03.2012 16:18:00	81.939	0.18	29.03.2012 16:32:00	82.131	-1.69 %
233	Sell	29.03.2012 16:18:00	81.938	0.18	29.03.2012 16:32:00	82.131	-1.73 %
206	Buy	30.03.2012 09:46:00	1.60015	0.15	30.03.2012 11:02:00	1.59843	-1.18 %
234	Sell	03.04.2012 02:55:00	81.825	0.2	03.04.2012 08:20:00	81.992	-1.69 %
152	Sell	04.04.2012 12:04:00	84.593	0.26	04.04.2012 12:40:00	84.46	1.17 %
207	Sell	04.04.2012 15:58:00	1.58407	0.15	04.04.2012 16:26:00	1.58573	-1.15 %
190	Sell	04.04.2012 14:12:00	1624.92	0.04	05.04.2012 16:47:00	1631.55	-0.61 %
189	Sell	04.04.2012 14:12:00	1625.01	0.04	05.04.2012 16:47:00	1631.6	-0.61 %
233	Sell	05.04.2012 12:44:00	129.972	0.09	05.04.2012 16:53:00	130.44	-0.74 %
232	Sell	05.04.2012 12:38:00	130.129	0.09	05.04.2012 17:07:00	130.584	-0.72 %
235	Sell	06.04.2012 15:41:00	81.544	0.42	06.04.2012 15:42:00	81.466	1.7 %
153	Sell	09.04.2012 02:53:00	83.523	0.26	09.04.2012 02:58:00	83.657	-1.17 %
234	Sell	10.04.2012 17:13:00	128.153	0.09	11.04.2012 09:07:00	128.619	-0.78 %

236	Sell	11.04.2012 10:57:00	80.562	0.25	11.04.2012 11:13:00	80.703	-1.82 %
191	Buy	12.04.2012 16:46:00	1665.39	0.04	13.04.2012 05:22:00	1671.87	0.61 %
237	Sell	16.04.2012 08:19:00	80.564	0.34	16.04.2012 08:55:00	80.669	-1.87 %
235	Sell	16.04.2012 12:37:00	127.855	0.09	17.04.2012 10:56:00	128.307	-0.77 %
238	Buy	18.04.2012 03:59:00	81.203	0.31	18.04.2012 09:28:00	81.305	1.68 %
236	Buy	18.04.2012 05:44:00	129.598	0.09	18.04.2012 10:05:00	129.131	-0.76 %
208	Buy	18.04.2012 11:38:00	1.59854	0.15	18.04.2012 13:02:00	1.59686	-1.18 %
209	Buy	19.04.2012 10:07:00	1.60646	0.15	19.04.2012 10:48:00	1.60483	-1.16 %
193	Sell	19.04.2012 15:20:00	1631.09	0.04	19.04.2012 15:30:00	1637.84	-0.67 %
192	Sell	19.04.2012 14:30:00	1631.31	0.04	19.04.2012 15:30:00	1637.96	-0.66 %
211	Buy	20.04.2012 17:09:00	1.61313	0.15	20.04.2012 17:52:00	1.61149	-1.18 %
210	Buy	20.04.2012 11:30:00	1.60999	0.15	23.04.2012 00:15:00	1.61153	1.08 %
154	Sell	23.04.2012 04:59:00	83.941	0.26	23.04.2012 05:28:00	84.083	-1.25 %
237	Buy	18.04.2012 11:38:00	130.248	0.09	23.04.2012 10:01:00	130.699	0.87 %
194	Sell	23.04.2012 14:05:00	1630.73	0.04	23.04.2012 21:13:00	1637.34	-0.66 %
212	Buy	24.04.2012 10:27:00	1.61517	0.15	24.04.2012 10:33:00	1.61341	-1.27 %
213	Buy	25.04.2012 10:40:00	1.61682	0.15	25.04.2012 10:50:00	1.61509	-1.26 %
214	Buy	26.04.2012 10:26:00	1.61965	0.15	26.04.2012 13:35:00	1.61792	-1.28 %
239	Sell	26.04.2012 12:35:00	80.846	0.34	26.04.2012 13:39:00	80.951	-1.87 %
195	Buy	26.04.2012 09:17:00	1649.73	0.04	30.04.2012 15:31:00	1655.28	0.5 %
240	Sell	30.04.2012 16:44:00	80.004	0.41	01.05.2012 02:56:00	79.923	1.42 %
196	Buy	01.05.2012 03:05:00	1668.05	0.04	01.05.2012 12:18:00	1661.27	-0.68 %
238	Sell	30.04.2012 15:17:00	130.181	0.09	02.05.2012 09:48:00	130.645	-0.83 %
197	Sell	03.05.2012 09:39:00	1640.84	0.04	03.05.2012 10:11:00	1647.45	-0.67 %
215	Sell	04.05.2012 17:45:00	1.61509	0.15	04.05.2012 18:16:00	1.61685	-1.31 %
239	Sell	04.05.2012 17:35:00	129.066	0.09	08.05.2012 03:56:00	129.519	-0.82 %
155	Sell	08.05.2012 17:35:00	80.499	0.27	08.05.2012 17:43:00	80.623	-1.15 %
201	Sell	08.05.2012 16:03:00	1611.89	0.04	08.05.2012 20:14:00	1605.48	0.65 %
198	Sell	08.05.2012 11:30:00	1625.94	0.04	09.05.2012 06:23:00	1593.52	3.28 %
199	Sell	08.05.2012 15:19:00	1619.92	0.04	09.05.2012 07:02:00	1587.52	3.18 %
200	Sell	08.05.2012 15:19:00	1619.85	0.04	09.05.2012 07:02:00	1587.49	3.08 %
241	Sell	09.05.2012 12:05:00	79.634	0.4	09.05.2012 15:19:00	79.558	1.63 %
217	Sell	09.05.2012 15:20:00	1.60794	0.15	09.05.2012 16:33:00	1.6096	-1.26 %
216	Sell	09.05.2012 12:29:00	1.61119	0.15	09.05.2012 18:35:00	1.61295	-1.35 %
240	Sell	09.05.2012 12:29:00	128.369	0.09	09.05.2012 20:54:00	128.827	-0.76 %
202	Sell	08.05.2012 16:57:00	1604.53	0.04	10.05.2012 16:15:00	1598.1	0.64 %
203	Sell	11.05.2012 10:17:00	1579.09	0.05	11.05.2012 14:57:00	1586.31	-0.82 %
218	Sell	11.05.2012 15:45:00	1.60642	0.15	11.05.2012 16:01:00	1.60814	-1.34 %
243	Buy	14.05.2012 03:40:00	80.082	0.47	14.05.2012 05:40:00	80.003	-1.95 %
242	Buy	14.05.2012 03:02:00	80.029	0.47	14.05.2012 11:10:00	80.106	1.93 %
242	Sell	16.05.2012 12:39:00	127.792	0.09	16.05.2012 14:22:00	128.251	-0.76 %
221	Sell	17.05.2012 15:30:00	1.57974	0.15	17.05.2012 15:34:00	1.58141	-1.32 %
222	Sell	17.05.2012 15:30:00	1.57971	0.15	17.05.2012 15:34:00	1.58138	-1.33 %
220	Sell	17.05.2012 15:30:00	1.58061	0.15	17.05.2012 15:55:00	1.58229	-1.36 %
219	Sell	17.05.2012 15:30:00	1.58086	0.15	17.05.2012 15:59:00	1.58252	-1.36 %
241	Sell	16.05.2012 12:30:00	128.014	0.09	17.05.2012 17:59:00	125.781	3.62 %
244	Sell	17.05.2012 17:51:00	79.678	0.44	17.05.2012 18:01:00	79.609	1.6 %
156	Sell	17.05.2012 18:37:00	78.759	0.27	17.05.2012 19:23:00	78.638	1.13 %
243	Sell	17.05.2012 14:07:00	127.093	0.09	18.05.2012 08:12:00	124.867	3.56 %
223	Sell	18.05.2012 03:59:00	1.57679	0.15	18.05.2012 10:25:00	1.5784	-1.34 %
245	Sell	17.05.2012 18:37:00	79.413	0.24	21.05.2012 09:19:00	79.275	1.3 %
245	Sell	17.05.2012 18:37:00	125.445	0.09	22.05.2012 10:12:00	125.893	-0.81 %
244	Sell	17.05.2012 17:00:00	126.507	0.09	22.05.2012 14:59:00	126.068	0.58 %
246	Sell	23.05.2012 11:30:00	124.594	0.09	23.05.2012 15:14:00	125.039	-0.7 %
157	Sell	23.05.2012 14:49:00	77.53	0.28	23.05.2012 16:03:00	77.65	-1.15 %
159	Sell	23.05.2012 18:03:00	76.971	0.28	23.05.2012 18:06:00	77.095	-1.2 %
158	Sell	23.05.2012 17:48:00	77.088	0.28	23.05.2012 20:30:00	77.217	-1.27 %
224	Sell	23.05.2012 13:22:00	1.57303	0.15	24.05.2012 10:59:00	1.56522	6.59 %
204	Buy	28.05.2012 07:34:00	1578.23	0.05	29.05.2012 03:12:00	1571.38	-0.82 %
247	Sell	30.05.2012 12:19:00	79.201	0.43	30.05.2012 12:52:00	79.125	1.68 %
246	Sell	30.05.2012 10:10:00	79.322	0.44	30.05.2012 16:36:00	78.951	8.29 %
205	Sell	30.05.2012 16:41:00	1531.03	0.05	30.05.2012 16:48:00	1537.19	-0.71 %
225	Sell	30.05.2012 14:01:00	1.56	0.15	30.05.2012 18:33:00	1.55224	6.13 %

248	Sell	30.05.2012 16:36:00	78.974	0.31	30.05.2012 22:16:00	79.096	-1.77 %
247	Sell	29.05.2012 18:45:00	124.119	0.09	31.05.2012 03:58:00	121.956	3.25 %
160	Sell	30.05.2012 16:37:00	76.856	0.28	31.05.2012 04:08:00	76.277	5.44 %
226	Sell	30.05.2012 17:37:00	1.55297	0.15	31.05.2012 11:30:00	1.55143	1.16 %
248	Sell	31.05.2012 15:42:00	121.66	0.09	01.06.2012 12:00:00	119.529	3.22 %
161	Sell	01.06.2012 15:30:00	74.758	0.29	01.06.2012 15:32:00	74.644	1.11 %
206	Buy	01.06.2012 15:45:00	1584.27	0.05	01.06.2012 15:48:00	1577.7	-0.77 %
249	Sell	01.06.2012 11:45:00	119.565	0.1	01.06.2012 15:48:00	120.058	-0.81 %
207	Buy	01.06.2012 16:29:00	1602.71	0.05	01.06.2012 16:45:00	1596.19	-0.77 %
208	Buy	06.06.2012 10:50:00	1630.78	0.04	06.06.2012 21:08:00	1620.11	-1.01 %
250	Buy	13.06.2012 01:46:00	124.106	0.09	13.06.2012 10:03:00	123.656	-0.67 %
249	Sell	14.06.2012 15:34:00	79.153	0.48	14.06.2012 15:44:00	79.232	-1.8 %
250	Sell	15.06.2012 05:45:00	79.097	0.38	15.06.2012 10:23:00	79.012	1.57 %
251	Sell	15.06.2012 08:00:00	122.532	0.09	15.06.2012 16:57:00	122.967	-0.65 %
227	Buy	15.06.2012 16:43:00	1.56015	0.15	15.06.2012 21:00:00	1.56785	5.67 %
162	Buy	18.06.2012 03:09:00	80.19	0.27	18.06.2012 04:24:00	80.047	-1.29 %
253	Buy	18.06.2012 01:24:00	124.373	0.09	18.06.2012 11:22:00	123.926	-0.68 %
252	Buy	18.06.2012 01:01:00	124.299	0.09	18.06.2012 11:24:00	123.86	-0.67 %
163	Buy	18.06.2012 11:23:00	79.729	0.27	18.06.2012 11:25:00	79.605	-1.13 %
164	Buy	18.06.2012 11:27:00	79.711	0.27	18.06.2012 13:45:00	79.831	1.11 %
251	Buy	20.06.2012 18:51:00	79.519	0.26	20.06.2012 19:26:00	79.381	-1.71 %
255	Buy	20.06.2012 17:08:00	125.1	0.09	20.06.2012 19:33:00	124.636	-0.71 %
209	Sell	20.06.2012 15:18:00	1604.01	0.05	20.06.2012 19:43:00	1597.7	0.76 %
165	Buy	20.06.2012 20:02:00	81.128	0.27	20.06.2012 20:11:00	81.249	1.1 %
252	Buy	21.06.2012 12:09:00	79.754	0.32	21.06.2012 18:00:00	80.277	8.02 %
255	Buy	21.06.2012 16:18:00	80.155	0.29	22.06.2012 02:52:00	80.034	-1.4 %
253	Buy	21.06.2012 12:15:00	79.797	0.32	22.06.2012 06:44:00	80.326	7.79 %
254	Buy	21.06.2012 12:15:00	79.829	0.32	22.06.2012 07:18:00	80.357	7.21 %
256	Buy	22.06.2012 18:07:00	80.559	0.29	22.06.2012 19:38:00	80.419	-1.58 %
254	Buy	20.06.2012 16:00:00	124.646	0.09	25.06.2012 12:19:00	124.208	-0.55 %
228	Sell	28.06.2012 11:02:00	1.55353	0.16	28.06.2012 11:26:00	1.55519	-1.23 %
257	Sell	28.06.2012 11:37:00	79.219	0.41	28.06.2012 11:49:00	79.315	-1.58 %
257	Sell	28.06.2012 11:14:00	123.23	0.09	28.06.2012 14:21:00	123.666	-0.68 %
210	Sell	28.06.2012 17:00:00	1555.44	0.05	28.06.2012 17:09:00	1561.95	-0.77 %
211	Sell	28.06.2012 17:27:00	1552.55	0.05	29.06.2012 05:55:00	1558.8	-0.73 %
256	Sell	28.06.2012 11:00:00	123.509	0.09	29.06.2012 06:02:00	123.955	-0.73 %
229	Buy	29.06.2012 10:01:00	1.56528	0.15	29.06.2012 10:36:00	1.5636	-1.19 %
258	Buy	29.06.2012 10:01:00	124.566	0.09	29.06.2012 11:22:00	124.121	-0.7 %
166	Buy	29.06.2012 17:50:00	81.579	0.27	29.06.2012 18:01:00	81.693	1.03 %
212	Buy	29.06.2012 15:25:00	1589.86	0.05	02.07.2012 03:13:00	1596.15	0.72 %
258	Buy	29.06.2012 18:17:00	79.88	0.2	02.07.2012 08:21:00	79.69	-1.44 %
213	Buy	03.07.2012 09:58:00	1607.35	0.05	04.07.2012 10:20:00	1613.84	0.74 %
259	Buy	05.07.2012 04:05:00	79.996	0.64	05.07.2012 05:25:00	79.932	-1.68 %
259	Sell	10.07.2012 10:26:00	122.857	0.09	10.07.2012 11:45:00	123.291	-0.69 %
230	Sell	12.07.2012 10:15:00	1.54572	0.16	12.07.2012 10:22:00	1.5474	-1.28 %
231	Sell	12.07.2012 10:31:00	1.54517	0.15	12.07.2012 11:01:00	1.54681	-1.19 %
232	Sell	12.07.2012 17:48:00	1.54019	0.16	12.07.2012 18:30:00	1.54179	-1.25 %
214	Sell	12.07.2012 13:17:00	1564.13	0.05	12.07.2012 22:05:00	1570.66	-0.78 %
261	Sell	12.07.2012 17:41:00	122.116	0.09	13.07.2012 04:50:00	122.552	-0.73 %
260	Sell	13.07.2012 16:52:00	79.122	0.5	13.07.2012 17:01:00	79.2	-1.64 %
261	Sell	13.07.2012 16:52:00	79.118	0.5	13.07.2012 17:01:00	79.201	-1.77 %
260	Sell	12.07.2012 10:00:00	122.754	0.09	13.07.2012 17:12:00	123.2	-0.76 %
262	Sell	16.07.2012 16:21:00	78.78	0.36	17.07.2012 00:12:00	78.884	-1.9 %
215	Buy	17.07.2012 11:41:00	1599.07	0.05	17.07.2012 14:01:00	1592.55	-0.78 %
264	Sell	19.07.2012 05:15:00	78.599	0.58	19.07.2012 06:12:00	78.545	1.4 %
263	Sell	19.07.2012 03:56:00	78.675	0.58	19.07.2012 07:07:00	78.611	1.64 %
233	Buy	19.07.2012 10:07:00	1.56787	0.15	19.07.2012 11:30:00	1.56596	-1.42 %
167	Buy	19.07.2012 10:04:00	81.803	0.27	20.07.2012 03:53:00	81.924	1.15 %
265	Sell	23.07.2012 03:16:00	78.418	0.51	23.07.2012 09:00:00	78.082	7.48 %
216	Sell	23.07.2012 15:18:00	1567.13	0.05	23.07.2012 16:26:00	1573.44	-0.76 %
234	Sell	25.07.2012 11:31:00	1.54819	0.15	25.07.2012 11:34:00	1.54997	-1.34 %
263	Sell	23.07.2012 05:26:00	121.888	0.09	26.07.2012 14:08:00	122.326	-0.91 %
262	Sell	23.07.2012 05:09:00	122.021	0.09	26.07.2012 15:30:00	122.467	-0.93 %

217	Buy	25.07.2012 13:41:00	1591.8	0.05	27.07.2012 12:45:00	1623.67	3.74 %
235	Buy	27.07.2012 13:51:00	1.574	0.15	27.07.2012 14:14:00	1.57239	-1.23 %
221	Buy	27.07.2012 13:24:00	1625.09	0.05	27.07.2012 16:40:00	1618.47	-0.78 %
220	Buy	27.07.2012 12:45:00	1623.98	0.05	27.07.2012 16:40:00	1617.11	-0.81 %
168	Buy	31.07.2012 05:57:00	82.382	0.27	31.07.2012 07:26:00	82.254	-1.13 %
267	Sell	01.08.2012 04:01:00	77.924	0.61	01.08.2012 04:01:00	77.99	-1.64 %
266	Sell	01.08.2012 04:00:00	77.977	0.61	01.08.2012 04:03:00	78.044	-1.69 %
219	Buy	25.07.2012 15:20:00	1601.55	0.05	01.08.2012 15:20:00	1608	0.52 %
218	Buy	25.07.2012 15:20:00	1599.66	0.05	01.08.2012 15:41:00	1605.95	0.5 %
169	Buy	02.08.2012 15:15:00	82.485	0.26	02.08.2012 15:33:00	82.608	1.06 %
268	Buy	03.08.2012 15:40:00	78.681	0.63	03.08.2012 15:44:00	78.618	-1.66 %
170	Buy	09.08.2012 05:00:00	83.24	0.26	09.08.2012 05:07:00	83.108	-1.12 %
236	Buy	09.08.2012 04:42:00	1.56856	0.15	09.08.2012 08:32:00	1.56686	-1.31 %
270	Buy	09.08.2012 17:20:00	78.779	0.3	09.08.2012 18:16:00	78.655	-1.58 %
269	Buy	09.08.2012 16:33:00	78.747	0.28	09.08.2012 18:50:00	78.614	-1.6 %
223	Sell	14.08.2012 15:42:00	1591.03	0.05	14.08.2012 15:43:00	1597.44	-0.76 %
222	Sell	14.08.2012 15:42:00	1605.06	0.05	14.08.2012 15:47:00	1598.63	0.77 %
271	Buy	14.08.2012 15:31:00	78.801	0.52	14.08.2012 16:14:00	78.863	1.41 %
268	Buy	14.08.2012 15:31:00	123.939	0.09	14.08.2012 17:32:00	123.492	-0.74 %
267	Buy	14.08.2012 15:31:00	123.816	0.09	14.08.2012 23:36:00	123.373	-0.74 %
269	Buy	15.08.2012 15:18:00	124.043	0.09	15.08.2012 15:39:00	123.594	-0.75 %
266	Buy	14.08.2012 15:31:00	123.781	0.09	15.08.2012 15:53:00	123.336	-0.72 %
237	Buy	16.08.2012 15:35:00	1.573	0.15	17.08.2012 07:25:00	1.57134	-1.34 %
240	Buy	21.08.2012 11:18:00	1.57797	0.15	21.08.2012 11:29:00	1.57629	-1.33 %
171	Buy	21.08.2012 10:45:00	83.509	0.26	21.08.2012 11:36:00	83.377	-1.14 %
239	Buy	21.08.2012 11:14:00	1.5768	0.15	21.08.2012 14:00:00	1.57514	-1.33 %
264	Buy	14.08.2012 09:07:00	123.212	0.09	21.08.2012 15:20:00	125.372	3.86 %
265	Buy	14.08.2012 09:13:00	123.27	0.09	21.08.2012 18:03:00	125.421	3.7 %
270	Buy	21.08.2012 18:08:00	125.501	0.09	21.08.2012 21:56:00	125.046	-0.72 %
172	Sell	22.08.2012 05:02:00	82.722	0.26	22.08.2012 05:53:00	82.854	-1.15 %
224	Buy	21.08.2012 15:00:00	1628.19	0.05	22.08.2012 20:31:00	1634.45	0.7 %
225	Buy	21.08.2012 15:08:00	1628.36	0.05	22.08.2012 20:31:00	1634.44	0.68 %
226	Buy	21.08.2012 15:23:00	1629.88	0.04	22.08.2012 20:31:00	1634.47	0.4 %
238	Buy	21.08.2012 10:29:00	1.57459	0.15	22.08.2012 21:03:00	1.58235	6.27 %
227	Buy	21.08.2012 15:29:00	1637.86	0.04	23.08.2012 17:44:00	1670.62	2.93 %
228	Buy	21.08.2012 15:29:00	1637.88	0.04	23.08.2012 17:44:00	1670.54	2.84 %
229	Buy	23.08.2012 17:45:00	1671.78	0.05	24.08.2012 06:50:00	1665	-0.78 %
230	Buy	27.08.2012 04:02:00	1675.35	0.04	27.08.2012 12:26:00	1668.58	-0.6 %
272	Sell	28.08.2012 03:42:00	124.063	0.09	29.08.2012 14:51:00	124.51	-0.75 %
271	Sell	28.08.2012 03:39:00	124.101	0.09	29.08.2012 14:52:00	124.54	-0.74 %
272	Sell	31.08.2012 05:59:00	78.449	0.57	31.08.2012 11:15:00	78.513	-1.58 %
173	Sell	30.08.2012 03:51:00	81.219	0.27	31.08.2012 12:28:00	81.099	1 %
273	Sell	31.08.2012 17:18:00	78.275	0.44	31.08.2012 17:29:00	78.359	-1.63 %
233	Buy	31.08.2012 20:05:00	1683.79	0.04	04.09.2012 13:51:00	1690.44	0.54 %
234	Buy	04.09.2012 04:02:00	1697.4	0.04	04.09.2012 13:51:00	1690.43	-0.62 %
232	Buy	31.08.2012 18:39:00	1680.53	0.04	05.09.2012 11:33:00	1687.22	0.52 %
241	Buy	05.09.2012 15:03:00	1.59142	0.15	05.09.2012 16:40:00	1.58968	-1.33 %
231	Buy	31.08.2012 18:02:00	1677.02	0.04	06.09.2012 11:07:00	1710.7	2.82 %
235	Buy	06.09.2012 09:01:00	1699.21	0.04	06.09.2012 15:15:00	1705.82	0.57 %
274	Buy	06.09.2012 15:20:00	78.793	0.77	06.09.2012 15:28:00	78.742	-1.75 %
275	Buy	06.09.2012 15:32:00	78.861	0.77	06.09.2012 15:33:00	78.808	-1.85 %
275	Buy	06.09.2012 18:00:00	125.842	0.09	07.09.2012 15:30:00	125.3	-0.85 %
273	Buy	05.09.2012 15:13:00	124.82	0.09	07.09.2012 15:30:00	125.252	0.81 %
274	Buy	06.09.2012 16:12:00	125.522	0.09	07.09.2012 15:39:00	125.074	-0.7 %
278	Sell	07.09.2012 17:59:00	78.062	0.25	07.09.2012 20:17:00	78.212	-1.74 %
277	Sell	07.09.2012 17:41:00	78.149	0.25	07.09.2012 22:04:00	78.295	-1.73 %
276	Sell	07.09.2012 17:41:00	78.15	0.25	07.09.2012 22:04:00	78.3	-1.8 %
279	Sell	11.09.2012 12:09:00	78.007	0.71	11.09.2012 12:24:00	78.059	-1.81 %
242	Buy	11.09.2012 13:59:00	1.60349	0.15	11.09.2012 14:57:00	1.6018	-1.31 %
280	Sell	11.09.2012 15:49:00	77.894	0.47	11.09.2012 16:24:00	77.823	1.67 %
175	Buy	12.09.2012 12:09:00	81.797	0.27	12.09.2012 13:11:00	81.667	-1.18 %
174	Buy	12.09.2012 12:08:00	81.778	0.27	12.09.2012 13:14:00	81.648	-1.19 %
237	Buy	12.09.2012 11:20:00	1742.15	0.04	12.09.2012 16:42:00	1735.1	-0.6 %

282	Sell	13.09.2012 08:19:00	77.65	0.64	13.09.2012 08:44:00	77.709	-1.87 %
281	Sell	13.09.2012 07:39:00	77.694	0.66	13.09.2012 11:25:00	77.643	1.7 %
236	Buy	07.09.2012 15:31:00	1715.43	0.04	13.09.2012 19:14:00	1716.64	-0.05 %
176	Sell	13.09.2012 19:30:00	80.673	0.27	13.09.2012 19:30:00	80.841	-1.56 %
283	Sell	13.09.2012 19:31:00	77.35	0.35	13.09.2012 19:33:00	77.339	0.19 %
276	Sell	13.09.2012 16:31:00	124.672	0.09	13.09.2012 19:37:00	125.115	-0.72 %
244	Buy	14.09.2012 07:26:00	1.61996	0.15	14.09.2012 14:57:00	1.62159	1.28 %
243	Buy	14.09.2012 05:49:00	1.61836	0.15	14.09.2012 15:37:00	1.61993	1.22 %
277	Buy	14.09.2012 08:56:00	125.64	0.09	17.09.2012 16:08:00	127.831	3.61 %
280	Buy	19.09.2012 06:44:00	128.269	0.09	19.09.2012 06:44:00	127.802	-0.74 %
284	Buy	19.09.2012 06:44:00	78.946	0.39	19.09.2012 06:44:00	78.852	-1.79 %
278	Buy	14.09.2012 12:19:00	126.208	0.09	19.09.2012 07:06:00	128.416	3.59 %
279	Buy	14.09.2012 12:28:00	126.479	0.09	19.09.2012 07:19:00	128.684	3.46 %
285	Buy	19.09.2012 07:06:00	79.041	0.27	19.09.2012 11:58:00	78.907	-1.79 %
238	Buy	19.09.2012 09:42:00	1778.22	0.04	19.09.2012 14:49:00	1770.25	-0.69 %
177	Sell	20.09.2012 05:50:00	81.78	0.26	20.09.2012 08:45:00	81.174	5.5 %
247	Buy	21.09.2012 11:59:00	1.6302	0.15	21.09.2012 12:17:00	1.62851	-1.3 %
246	Buy	21.09.2012 11:38:00	1.6275	0.15	21.09.2012 14:20:00	1.62579	-1.33 %
245	Buy	21.09.2012 11:38:00	1.62727	0.15	21.09.2012 14:20:00	1.62552	-1.38 %
239	Buy	21.09.2012 15:34:00	1780.86	0.04	21.09.2012 17:51:00	1773.53	-0.64 %
286	Sell	24.09.2012 04:47:00	78.013	0.61	24.09.2012 05:20:00	78.074	-1.9 %
281	Sell	24.09.2012 17:13:00	126.216	0.09	25.09.2012 17:52:00	126.668	-0.71 %
178	Sell	26.09.2012 02:22:00	80.654	0.27	26.09.2012 08:19:00	80.536	1.05 %
249	Sell	26.09.2012 07:32:00	1.61597	0.15	26.09.2012 11:42:00	1.61767	-1.36 %
248	Sell	26.09.2012 07:05:00	1.61795	0.14	26.09.2012 12:19:00	1.6197	-1.32 %
240	Sell	26.09.2012 15:09:00	1754.63	0.04	26.09.2012 15:38:00	1747.61	0.61 %
241	Sell	26.09.2012 15:09:00	1754.67	0.04	26.09.2012 15:38:00	1747.65	0.61 %
250	Buy	28.09.2012 09:24:00	1.62688	0.14	28.09.2012 09:43:00	1.62521	-1.28 %
251	Sell	28.09.2012 17:21:00	1.61354	0.14	28.09.2012 17:58:00	1.61532	-1.38 %
242	Buy	27.09.2012 18:58:00	1775.85	0.04	28.09.2012 20:12:00	1768.34	-0.67 %
243	Buy	01.10.2012 16:00:00	1792.09	0.04	01.10.2012 16:28:00	1784.78	-0.64 %
244	Buy	01.10.2012 16:00:00	1792.05	0.04	01.10.2012 16:28:00	1784.79	-0.63 %
252	Sell	03.10.2012 09:34:00	1.61065	0.14	03.10.2012 11:12:00	1.61236	-1.35 %
179	Sell	02.10.2012 19:30:00	80.214	0.27	03.10.2012 15:15:00	80.092	0.98 %
245	Buy	04.10.2012 15:25:00	1793.93	0.04	04.10.2012 15:46:00	1786.17	-0.68 %
246	Buy	05.10.2012 05:19:00	1796.11	0.04	05.10.2012 11:25:00	1788.82	-0.65 %
282	Buy	05.10.2012 15:40:00	127.642	0.09	05.10.2012 20:30:00	127.183	-0.69 %
180	Sell	08.10.2012 09:10:00	79.718	0.27	08.10.2012 09:36:00	79.84	-1.07 %
181	Sell	08.10.2012 11:07:00	79.667	0.27	08.10.2012 11:34:00	79.555	0.99 %
182	Sell	08.10.2012 11:23:00	79.481	0.27	08.10.2012 11:55:00	79.613	-1.16 %
284	Sell	08.10.2012 15:36:00	125.327	0.09	09.10.2012 06:52:00	125.773	-0.71 %
253	Sell	08.10.2012 12:50:00	1.60614	0.14	09.10.2012 18:42:00	1.59811	6.41 %
287	Sell	11.10.2012 01:15:00	78.024	0.49	11.10.2012 01:15:00	78.113	-2.27 %
247	Sell	09.10.2012 18:16:00	1763.03	0.04	11.10.2012 11:12:00	1770.17	-0.59 %
285	Sell	11.10.2012 02:28:00	124.89	0.09	11.10.2012 13:28:00	125.334	-0.67 %
283	Sell	08.10.2012 13:20:00	125.413	0.09	11.10.2012 15:30:00	125.867	-0.88 %
288	Buy	15.10.2012 07:20:00	78.59	0.49	15.10.2012 09:03:00	78.518	-1.87 %
183	Buy	15.10.2012 19:40:00	80.801	0.27	15.10.2012 20:36:00	80.673	-1.13 %
254	Buy	16.10.2012 10:37:00	1.60971	0.15	16.10.2012 12:15:00	1.60802	-1.36 %
289	Buy	16.10.2012 07:40:00	78.877	0.5	16.10.2012 12:22:00	78.808	-1.85 %
184	Buy	16.10.2012 07:16:00	80.94	0.27	16.10.2012 15:38:00	81.061	1.08 %
248	Sell	12.10.2012 20:43:00	1756.64	0.04	17.10.2012 02:28:00	1749.66	0.66 %
290	Buy	18.10.2012 12:24:00	79.229	0.39	18.10.2012 17:11:00	79.31	1.72 %
286	Buy	18.10.2012 11:30:00	127.82	0.09	18.10.2012 21:29:00	127.364	-0.7 %
249	Sell	19.10.2012 18:55:00	1716.25	0.04	19.10.2012 20:29:00	1723.19	-0.62 %
291	Buy	22.10.2012 07:56:00	79.462	0.51	22.10.2012 11:44:00	79.786	8.78 %
185	Buy	22.10.2012 17:02:00	82.534	0.26	22.10.2012 17:59:00	82.402	-1.13 %
292	Buy	22.10.2012 09:54:00	79.663	0.39	23.10.2012 11:04:00	79.75	1.89 %
255	Sell	23.10.2012 15:33:00	1.5973	0.15	24.10.2012 09:19:00	1.59576	1.26 %
293	Buy	25.10.2012 08:11:00	80.021	0.59	25.10.2012 08:59:00	80.072	1.44 %
294	Buy	25.10.2012 08:37:00	80.095	0.59	25.10.2012 17:49:00	80.151	1.55 %
291	Buy	25.10.2012 16:34:00	129.588	0.09	25.10.2012 18:26:00	129.128	-0.71 %
290	Buy	25.10.2012 15:24:00	129.41	0.09	25.10.2012 18:32:00	128.953	-0.71 %

288	Buy	25.10.2012 04:27:00	128.236	0.09	26.10.2012 09:31:00	128.686	0.73 %
287	Buy	25.10.2012 04:19:00	128.201	0.09	26.10.2012 09:32:00	128.648	0.72 %
289	Buy	25.10.2012 09:30:00	128.844	0.09	26.10.2012 13:50:00	128.388	-0.68 %
295	Sell	26.10.2012 16:52:00	79.673	0.26	29.10.2012 17:59:00	79.818	-1.96 %
296	Sell	30.10.2012 07:46:00	79.447	0.41	30.10.2012 07:46:00	79.545	-1.91 %
186	Sell	30.10.2012 07:46:00	82.222	0.26	30.10.2012 07:47:00	82.355	-1.15 %
256	Buy	01.11.2012 10:08:00	1.61446	0.15	01.11.2012 17:22:00	1.61275	-1.37 %
250	Buy	31.10.2012 11:38:00	1718.95	0.04	02.11.2012 04:31:00	1711.97	-0.73 %
297	Buy	01.11.2012 17:04:00	80.134	0.4	02.11.2012 13:41:00	80.211	1.72 %
298	Buy	02.11.2012 14:30:00	80.435	0.55	02.11.2012 14:31:00	80.495	1.56 %
299	Buy	02.11.2012 14:49:00	80.627	0.55	02.11.2012 15:13:00	80.555	-1.84 %
254	Sell	02.11.2012 16:25:00	1688.43	0.04	05.11.2012 01:56:00	1681.74	0.62 %
255	Sell	02.11.2012 16:27:00	1686.09	0.04	05.11.2012 11:35:00	1679.35	0.62 %
257	Sell	05.11.2012 10:03:00	1.6005	0.15	06.11.2012 05:51:00	1.59895	1.27 %
253	Sell	02.11.2012 14:31:00	1697.43	0.04	06.11.2012 12:04:00	1690.69	0.62 %
252	Sell	02.11.2012 14:31:00	1697.51	0.04	06.11.2012 12:04:00	1690.79	0.62 %
251	Sell	02.11.2012 14:30:00	1700.7	0.04	06.11.2012 14:08:00	1694.02	0.61 %
187	Buy	06.11.2012 19:03:00	83.843	0.26	07.11.2012 02:00:00	83.711	-1.09 %
257	Buy	07.11.2012 12:25:00	1730.36	0.04	07.11.2012 13:22:00	1723.39	-0.61 %
256	Buy	07.11.2012 08:40:00	1727.36	0.04	07.11.2012 14:09:00	1720.32	-0.62 %
258	Sell	07.11.2012 15:20:00	1.59549	0.15	07.11.2012 15:25:00	1.59718	-1.36 %
292	Sell	08.11.2012 20:10:00	127.007	0.09	09.11.2012 05:11:00	127.467	-0.76 %
300	Sell	09.11.2012 12:38:00	79.266	0.38	09.11.2012 15:03:00	79.178	1.61 %
259	Sell	09.11.2012 15:26:00	1.59096	0.15	09.11.2012 16:29:00	1.59265	-1.38 %
294	Sell	13.11.2012 04:21:00	125.936	0.09	13.11.2012 13:00:00	126.379	-0.7 %
293	Sell	09.11.2012 10:47:00	126.69	0.09	14.11.2012 12:05:00	127.138	-0.83 %
301	Buy	15.11.2012 06:50:00	80.682	0.38	15.11.2012 08:22:00	80.78	1.73 %
302	Buy	15.11.2012 15:46:00	81.442	0.18	15.11.2012 16:23:00	81.243	-1.62 %
295	Buy	15.11.2012 15:25:00	128.854	0.09	16.11.2012 08:30:00	128.379	-0.73 %
303	Buy	19.11.2012 01:57:00	81.463	0.29	19.11.2012 03:13:00	81.339	-1.66 %
296	Buy	19.11.2012 01:58:00	129.657	0.09	19.11.2012 03:38:00	129.197	-0.74 %
297	Buy	19.11.2012 01:58:00	129.622	0.09	19.11.2012 03:39:00	129.161	-0.75 %
260	Buy	19.11.2012 03:53:00	1.59168	0.15	19.11.2012 09:51:00	1.58999	-1.4 %
188	Buy	19.11.2012 15:35:00	84.516	0.26	19.11.2012 20:20:00	84.379	-1.21 %
304	Buy	20.11.2012 16:41:00	81.704	0.28	20.11.2012 17:00:00	81.572	-1.73 %
258	Buy	19.11.2012 17:46:00	1734.33	0.04	20.11.2012 19:17:00	1726.89	-0.69 %
305	Buy	21.11.2012 02:11:00	81.783	0.36	21.11.2012 05:38:00	81.875	1.57 %
306	Buy	21.11.2012 03:07:00	81.872	0.35	21.11.2012 06:12:00	81.772	-1.63 %
307	Buy	22.11.2012 01:42:00	82.566	0.36	22.11.2012 02:30:00	82.464	-1.73 %
189	Buy	21.11.2012 10:58:00	85.188	0.25	22.11.2012 10:31:00	85.823	5.65 %
300	Buy	22.11.2012 01:42:00	131.839	0.08	22.11.2012 16:09:00	131.368	-0.68 %
299	Buy	22.11.2012 01:15:00	131.766	0.08	22.11.2012 16:17:00	131.292	-0.69 %
298	Buy	21.11.2012 11:10:00	130.781	0.09	22.11.2012 16:19:00	131.236	0.83 %
301	Buy	26.11.2012 01:59:00	132.337	0.08	26.11.2012 04:00:00	131.867	-0.69 %
260	Buy	23.11.2012 19:47:00	1754.43	0.04	26.11.2012 04:28:00	1747.27	-0.67 %
261	Buy	27.11.2012 09:11:00	1.60525	0.14	27.11.2012 10:15:00	1.6035	-1.37 %
259	Buy	23.11.2012 17:12:00	1735.97	0.04	27.11.2012 17:20:00	1742.79	0.56 %
302	Sell	28.11.2012 08:10:00	130.776	0.08	28.11.2012 10:09:00	131.234	-0.67 %
190	Sell	28.11.2012 16:03:00	85.318	0.26	28.11.2012 17:23:00	85.448	-1.1 %
261	Sell	28.11.2012 15:20:00	1715	0.04	28.11.2012 19:40:00	1721.93	-0.62 %
262	Sell	28.11.2012 15:20:00	1714.99	0.04	28.11.2012 19:40:00	1722	-0.63 %
262	Buy	30.11.2012 09:13:00	1.60575	0.14	30.11.2012 11:44:00	1.60403	-1.37 %
303	Buy	30.11.2012 04:09:00	132.455	0.08	30.11.2012 17:00:00	131.983	-0.7 %
308	Buy	30.11.2012 09:57:00	82.626	0.26	30.11.2012 17:00:00	82.485	-1.75 %
264	Sell	04.12.2012 07:47:00	1698.01	0.04	04.12.2012 09:03:00	1704.83	-0.62 %
265	Sell	04.12.2012 07:47:00	1697.97	0.04	04.12.2012 09:03:00	1704.81	-0.62 %
263	Sell	04.12.2012 07:46:00	1708.03	0.04	04.12.2012 17:09:00	1701.34	0.61 %
191	Buy	05.12.2012 06:21:00	86.253	0.25	05.12.2012 06:48:00	86.123	-1.07 %
304	Buy	06.12.2012 04:53:00	132.816	0.08	06.12.2012 17:22:00	132.347	-0.7 %
309	Buy	07.12.2012 15:30:00	82.761	0.42	07.12.2012 15:30:00	82.666	-1.94 %
266	Sell	07.12.2012 15:41:00	1683.55	0.04	07.12.2012 15:54:00	1690.32	-0.62 %
192	Buy	11.12.2012 18:53:00	86.72	0.25	12.12.2012 10:50:00	87.37	5.47 %
193	Buy	11.12.2012 20:18:00	86.82	0.25	12.12.2012 15:04:00	87.466	5.15 %

267	Buy	12.12.2012 15:30:00	1717.65	0.04	12.12.2012 17:38:00	1710.52	-0.65 %
264	Buy	12.12.2012 11:13:00	1.61321	0.14	12.12.2012 17:43:00	1.61151	-1.37 %
263	Buy	12.12.2012 11:12:00	1.613	0.14	12.12.2012 17:52:00	1.6113	-1.39 %
310	Buy	12.12.2012 10:21:00	82.845	0.38	12.12.2012 19:30:00	82.934	1.67 %
311	Buy	12.12.2012 11:34:00	82.826	0.34	12.12.2012 19:30:00	82.913	1.44 %
312	Buy	13.12.2012 02:27:00	83.314	0.24	13.12.2012 10:04:00	83.455	1.61 %
313	Buy	13.12.2012 02:59:00	83.401	0.24	13.12.2012 11:35:00	83.242	-1.79 %
305	Buy	11.12.2012 20:36:00	132.914	0.08	14.12.2012 05:15:00	135.238	3.61 %
309	Buy	14.12.2012 05:01:00	135.15	0.08	14.12.2012 15:31:00	134.667	-0.7 %
306	Buy	12.12.2012 09:21:00	133.268	0.08	17.12.2012 00:00:00	136.362	4.63 %
307	Buy	12.12.2012 10:11:00	133.391	0.08	17.12.2012 00:00:00	136.354	4.24 %
308	Buy	12.12.2012 10:21:00	133.495	0.08	17.12.2012 00:00:00	136.361	3.94 %
265	Buy	17.12.2012 01:00:00	1.61815	0.14	17.12.2012 02:02:00	1.61646	-1.4 %
314	Buy	17.12.2012 01:54:00	84.19	0.15	17.12.2012 02:20:00	83.959	-1.64 %
310	Buy	17.12.2012 01:00:00	136.13	0.09	17.12.2012 02:45:00	135.644	-0.7 %
194	Buy	17.12.2012 02:06:00	88.646	0.25	17.12.2012 02:46:00	88.5	-1.09 %
268	Sell	17.12.2012 03:31:00	1688.9	0.04	17.12.2012 15:35:00	1695.74	-0.63 %
266	Buy	18.12.2012 06:02:00	1.62184	0.14	18.12.2012 09:53:00	1.62009	-1.47 %
315	Buy	19.12.2012 01:25:00	84.332	0.33	19.12.2012 04:53:00	84.221	-1.76 %
267	Buy	19.12.2012 10:11:00	1.62726	0.14	19.12.2012 21:36:00	1.62552	-1.48 %
311	Buy	19.12.2012 01:26:00	137.063	0.08	20.12.2012 00:15:00	136.571	-0.58 %
312	Buy	19.12.2012 01:27:00	137.06	0.08	20.12.2012 00:15:00	136.572	-0.57 %
269	Sell	18.12.2012 20:16:00	1671.89	0.04	20.12.2012 18:21:00	1638.42	3.15 %
270	Sell	20.12.2012 17:20:00	1645.6	0.04	21.12.2012 16:32:00	1652.37	-0.6 %
316	Buy	24.12.2012 16:23:00	84.618	0.57	24.12.2012 23:56:00	84.901	7.83 %
317	Buy	26.12.2012 17:47:00	85.553	0.31	27.12.2012 09:55:00	85.661	2.04 %
318	Buy	27.12.2012 16:03:00	85.938	0.33	27.12.2012 17:00:00	86.043	1.51 %
320	Buy	28.12.2012 01:29:00	86.454	0.19	28.12.2012 10:21:00	86.268	-1.51 %
319	Buy	28.12.2012 01:25:00	86.38	0.19	28.12.2012 10:26:00	86.194	-1.54 %
313	Buy	26.12.2012 10:41:00	137.882	0.08	28.12.2012 11:36:00	138.365	0.72 %
271	Buy	31.12.2012 10:41:00	1668.45	0.04	31.12.2012 13:13:00	1661.1	-0.67 %
195	Buy	31.12.2012 19:00:00	90.04	0.25	31.12.2012 19:02:00	89.9	-1.06 %
269	Buy	02.01.2013 03:17:00	1.62754	0.14	02.01.2013 03:18:00	1.62582	-1.49 %
268	Buy	31.12.2012 16:08:00	1.62034	0.14	02.01.2013 03:32:00	1.62839	6.97 %
314	Buy	31.12.2012 16:09:00	140.045	0.08	02.01.2013 04:41:00	142.489	3.22 %
271	Buy	02.01.2013 04:04:00	1.63118	0.14	02.01.2013 06:08:00	1.63288	1.39 %
270	Buy	02.01.2013 04:04:00	1.63091	0.14	02.01.2013 06:08:00	1.63237	1.18 %
315	Buy	31.12.2012 17:53:00	140.59	0.08	03.01.2013 12:16:00	141.077	0.71 %
272	Sell	04.01.2013 03:03:00	1647.82	0.05	04.01.2013 15:30:00	1641.37	0.73 %
273	Sell	04.01.2013 12:26:00	1635.06	0.05	04.01.2013 15:30:00	1641.69	-0.75 %
321	Buy	04.01.2013 10:01:00	88.127	0.19	04.01.2013 15:43:00	87.929	-1.63 %
272	Sell	04.01.2013 04:43:00	1.60648	0.14	04.01.2013 16:15:00	1.6049	1.26 %
316	Sell	08.01.2013 17:01:00	140.157	0.08	09.01.2013 10:12:00	140.649	-0.65 %
273	Sell	09.01.2013 15:02:00	1.60075	0.14	09.01.2013 15:09:00	1.60253	-1.41 %
274	Sell	09.01.2013 15:29:00	1.60007	0.14	09.01.2013 17:29:00	1.60178	-1.37 %
323	Buy	11.01.2013 01:52:00	89.162	0.17	11.01.2013 03:25:00	88.951	-1.56 %
322	Buy	11.01.2013 01:50:00	89.114	0.17	11.01.2013 03:29:00	88.909	-1.54 %
317	Buy	10.01.2013 17:19:00	142.079	0.08	14.01.2013 00:33:00	144.559	3.17 %
275	Sell	16.01.2013 09:52:00	1.60291	0.14	16.01.2013 12:35:00	1.60459	-1.36 %
277	Sell	16.01.2013 14:45:00	1.59878	0.14	16.01.2013 17:53:00	1.60052	-1.43 %
276	Sell	16.01.2013 14:45:00	1.59898	0.14	16.01.2013 17:54:00	1.60062	-1.37 %
278	Sell	17.01.2013 16:21:00	1.59595	0.14	17.01.2013 16:33:00	1.5977	-1.48 %
196	Buy	17.01.2013 19:27:00	94.656	0.23	17.01.2013 22:04:00	94.79	0.94 %
324	Buy	17.01.2013 19:25:00	89.678	0.13	18.01.2013 07:15:00	89.927	1.52 %
279	Sell	18.01.2013 17:24:00	1.58811	0.14	22.01.2013 09:00:00	1.58646	1.43 %
318	Sell	22.01.2013 11:04:00	140.484	0.08	22.01.2013 15:38:00	140.983	-0.61 %
319	Sell	23.01.2013 09:01:00	139.37	0.08	23.01.2013 10:09:00	139.868	-0.61 %
280	Sell	23.01.2013 10:15:00	1.58035	0.14	23.01.2013 10:27:00	1.58203	-1.42 %
274	Buy	17.01.2013 17:10:00	1685.92	0.04	24.01.2013 07:37:00	1678.36	-0.88 %
281	Sell	24.01.2013 15:35:00	1.5769	0.14	24.01.2013 17:06:00	1.57851	-1.38 %
275	Sell	24.01.2013 16:56:00	1666.25	0.04	24.01.2013 17:55:00	1673.03	-0.62 %
282	Sell	25.01.2013 11:32:00	1.57516	0.14	25.01.2013 11:49:00	1.57675	-1.39 %
276	Sell	28.01.2013 15:39:00	1652.75	0.04	28.01.2013 17:10:00	1659.54	-0.63 %



197	Buy	30.01.2013 03:25:00	95.101	0.23	30.01.2013 10:57:00	95.241	0.98 %
325	Buy	30.01.2013 10:34:00	91.272	0.25	30.01.2013 10:57:00	91.129	-1.54 %
326	Buy	01.02.2013 01:12:00	91.831	0.17	01.02.2013 02:24:00	91.633	-1.47 %
323	Buy	31.01.2013 19:35:00	144.924	0.08	01.02.2013 15:30:00	145.422	0.64 %
324	Buy	01.02.2013 06:17:00	145.983	0.08	01.02.2013 15:30:00	145.424	-0.69 %
327	Buy	01.02.2013 06:28:00	92.117	0.21	01.02.2013 15:30:00	91.936	-1.67 %
322	Buy	31.01.2013 18:48:00	144.811	0.08	01.02.2013 16:16:00	145.309	0.64 %
328	Buy	04.02.2013 11:07:00	92.97	0.2	04.02.2013 12:55:00	92.794	-1.56 %
320	Buy	31.01.2013 17:10:00	144.252	0.08	05.02.2013 11:31:00	146.774	3.16 %
321	Buy	31.01.2013 17:10:00	144.264	0.08	05.02.2013 11:31:00	146.788	3.07 %
325	Buy	05.02.2013 14:44:00	147.243	0.08	05.02.2013 15:35:00	146.721	-0.6 %
283	Sell	05.02.2013 17:49:00	1.56717	0.14	07.02.2013 10:12:00	1.56887	-1.49 %
327	Buy	07.02.2013 12:05:00	147.298	0.08	07.02.2013 15:46:00	146.775	-0.61 %
326	Buy	07.02.2013 12:05:00	147.277	0.08	07.02.2013 15:47:00	146.747	-0.62 %
284	Buy	08.02.2013 15:03:00	1.58059	0.14	08.02.2013 16:05:00	1.57889	-1.53 %
278	Sell	11.02.2013 13:54:00	1657.54	0.04	11.02.2013 15:55:00	1650.93	0.62 %
286	Sell	12.02.2013 11:19:00	1.55756	0.15	12.02.2013 11:26:00	1.55925	-1.65 %
285	Sell	12.02.2013 10:46:00	1.56268	0.14	12.02.2013 13:03:00	1.56121	1.36 %
329	Sell	14.02.2013 01:56:00	144.832	0.08	14.02.2013 03:07:00	145.355	-0.62 %
280	Sell	14.02.2013 15:30:00	1637.86	0.05	14.02.2013 15:42:00	1644.4	-0.76 %
287	Sell	14.02.2013 16:34:00	1.54874	0.15	14.02.2013 17:25:00	1.55037	-1.6 %
277	Sell	11.02.2013 11:58:00	1661.95	0.04	15.02.2013 11:59:00	1628.77	3.16 %
328	Sell	13.02.2013 17:52:00	145.03	0.08	15.02.2013 15:30:00	144.523	0.48 %
279	Sell	11.02.2013 15:20:00	1649.16	0.04	15.02.2013 15:33:00	1616.07	3.06 %
282	Sell	15.02.2013 16:44:00	1609.44	0.05	18.02.2013 02:30:00	1615.92	-0.7 %
281	Sell	15.02.2013 15:08:00	1625.34	0.05	18.02.2013 03:58:00	1618.81	0.73 %
288	Sell	18.02.2013 10:17:00	1.54557	0.15	18.02.2013 10:58:00	1.5472	-1.62 %
198	Buy	20.02.2013 01:28:00	96.982	0.23	20.02.2013 02:55:00	96.833	-1.03 %
290	Sell	20.02.2013 11:50:00	1.53183	0.15	20.02.2013 11:54:00	1.53345	-1.64 %
289	Sell	20.02.2013 11:30:00	1.53906	0.15	20.02.2013 12:05:00	1.53141	7.87 %
283	Sell	20.02.2013 12:52:00	1597.5	0.05	20.02.2013 21:46:00	1564.24	3.65 %
284	Sell	20.02.2013 14:08:00	1589.53	0.05	21.02.2013 03:44:00	1557.74	3.4 %
285	Sell	20.02.2013 17:18:00	1584.3	0.05	21.02.2013 16:55:00	1578.07	0.67 %
330	Sell	21.02.2013 08:46:00	141.876	0.08	22.02.2013 02:06:00	142.388	-0.63 %
291	Sell	25.02.2013 02:06:00	1.51221	0.15	25.02.2013 03:25:00	1.51372	-1.44 %
292	Sell	25.02.2013 02:38:00	1.51286	0.15	25.02.2013 08:49:00	1.51438	-1.47 %
329	Buy	25.02.2013 02:46:00	94.037	0.14	25.02.2013 12:03:00	93.788	-1.56 %
331	Sell	25.02.2013 18:38:00	141.314	0.08	25.02.2013 21:19:00	140.846	0.56 %
293	Buy	28.02.2013 15:10:00	1.52195	0.15	28.02.2013 15:20:00	1.52038	-1.54 %
294	Sell	01.03.2013 11:40:00	1.5078	0.15	01.03.2013 16:20:00	1.50038	7.4 %
295	Sell	01.03.2013 11:40:00	1.50683	0.15	01.03.2013 17:01:00	1.49933	6.97 %
199	Buy	05.03.2013 17:30:00	95.616	0.23	06.03.2013 06:59:00	95.753	1.01 %
296	Sell	07.03.2013 01:00:00	1.49826	0.15	07.03.2013 01:35:00	1.49988	-1.41 %
330	Buy	07.03.2013 15:31:00	94.562	0.22	07.03.2013 15:55:00	94.403	-1.57 %
332	Buy	07.03.2013 18:42:00	95.08	0.17	07.03.2013 18:46:00	94.877	-1.57 %
331	Buy	07.03.2013 18:42:00	94.987	0.17	07.03.2013 19:05:00	94.772	-1.69 %
333	Buy	08.03.2013 04:45:00	95.293	0.19	08.03.2013 15:30:00	96.173	7.76 %
297	Sell	08.03.2013 15:31:00	1.49443	0.15	08.03.2013 15:32:00	1.49609	-1.46 %
286	Sell	08.03.2013 15:30:00	1562.96	0.05	08.03.2013 15:43:00	1569.3	-0.64 %
332	Buy	08.03.2013 05:04:00	143.058	0.08	08.03.2013 15:47:00	143.563	0.6 %
299	Sell	11.03.2013 13:01:00	1.48712	0.15	11.03.2013 14:44:00	1.48873	-1.44 %
298	Sell	11.03.2013 12:58:00	1.48837	0.15	11.03.2013 16:29:00	1.48988	-1.37 %
334	Buy	12.03.2013 01:16:00	96.56	0.25	12.03.2013 02:53:00	96.419	-1.51 %
300	Sell	12.03.2013 11:33:00	1.48543	0.15	12.03.2013 13:11:00	1.48697	-1.42 %
301	Buy	13.03.2013 05:44:00	1.4945	0.15	13.03.2013 09:15:00	1.49294	-1.45 %
287	Buy	12.03.2013 13:03:00	1592.01	0.05	13.03.2013 17:30:00	1585.56	-0.69 %
288	Buy	12.03.2013 13:03:00	1591.98	0.05	13.03.2013 17:30:00	1585.56	-0.69 %
200	Buy	14.03.2013 06:58:00	99.59	0.22	14.03.2013 07:58:00	99.426	-1.08 %
333	Buy	14.03.2013 10:16:00	144.143	0.08	15.03.2013 16:24:00	144.64	0.6 %
334	Buy	14.03.2013 18:16:00	144.782	0.08	15.03.2013 17:42:00	144.265	-0.58 %
335	Sell	15.03.2013 16:46:00	95.417	0.19	17.03.2013 23:00:00	94.343	9.1 %
302	Sell	20.03.2013 14:35:00	1.507	0.15	20.03.2013 14:35:00	1.50858	-1.5 %
303	Buy	20.03.2013 16:15:00	1.51776	0.15	20.03.2013 16:50:00	1.51614	-1.56 %

304	Buy	21.03.2013 11:37:00	1.51995	0.15	21.03.2013 11:41:00	1.51834	-1.57 %
305	Buy	22.03.2013 16:20:00	1.52223	0.15	22.03.2013 16:26:00	1.52064	-1.58 %
306	Buy	25.03.2013 01:40:00	1.52493	0.15	25.03.2013 09:30:00	1.52331	-1.63 %
337	Sell	25.03.2013 18:29:00	94.06	0.21	25.03.2013 19:39:00	93.898	1.4 %
201	Sell	25.03.2013 18:29:00	98.329	0.23	25.03.2013 19:49:00	98.174	1.08 %
336	Sell	25.03.2013 19:19:00	141.998	0.08	25.03.2013 19:49:00	142.503	-0.59 %
335	Sell	25.03.2013 19:11:00	142.237	0.08	25.03.2013 19:50:00	142.744	-0.6 %
336	Sell	25.03.2013 18:09:00	94.19	0.21	25.03.2013 19:50:00	94.037	1.3 %
202	Sell	01.04.2013 04:06:00	97.694	0.23	01.04.2013 04:06:00	97.851	-1.09 %
338	Sell	01.04.2013 05:00:00	93.865	0.26	01.04.2013 06:06:00	93.998	-1.38 %
338	Sell	01.04.2013 10:26:00	141.862	0.08	01.04.2013 11:41:00	142.368	-0.6 %
203	Sell	01.04.2013 10:10:00	97.317	0.23	01.04.2013 12:11:00	97.476	-1.11 %
337	Sell	01.04.2013 10:23:00	142.019	0.08	01.04.2013 13:17:00	142.545	-0.63 %
339	Sell	01.04.2013 10:10:00	93.517	0.2	01.04.2013 13:17:00	93.687	-1.38 %
340	Sell	02.04.2013 09:57:00	92.907	0.17	02.04.2013 11:48:00	93.107	-1.41 %
307	Sell	03.04.2013 03:56:00	1.5091	0.15	03.04.2013 10:06:00	1.51072	-1.66 %
290	Sell	03.04.2013 20:05:00	1553.52	0.05	03.04.2013 22:50:00	1559.9	-0.66 %
291	Sell	03.04.2013 20:05:00	1553.46	0.05	03.04.2013 22:50:00	1559.82	-0.66 %
339	Sell	03.04.2013 18:00:00	140.518	0.08	04.04.2013 07:40:00	141.024	-0.7 %
293	Sell	04.04.2013 04:53:00	1544.34	0.05	04.04.2013 08:51:00	1551.26	-0.73 %
289	Sell	03.04.2013 19:20:00	1559.09	0.05	04.04.2013 08:52:00	1552.91	0.69 %
292	Sell	04.04.2013 04:11:00	1547.66	0.05	04.04.2013 08:52:00	1553.93	-0.66 %
204	Buy	04.04.2013 07:57:00	98.259	0.23	04.04.2013 09:05:00	98.988	5.16 %
205	Buy	04.04.2013 09:25:00	99.294	0.23	04.04.2013 09:34:00	99.442	1 %
206	Buy	04.04.2013 09:26:00	99.405	0.23	04.04.2013 09:37:00	99.25	-1.03 %
343	Buy	04.04.2013 09:18:00	94.964	0.1	04.04.2013 15:31:00	95.296	1.36 %
341	Buy	04.04.2013 08:40:00	94.379	0.12	04.04.2013 16:57:00	95.804	6.89 %
208	Buy	04.04.2013 17:20:00	99.989	0.22	04.04.2013 17:27:00	99.833	-1 %
340	Buy	04.04.2013 09:19:00	143.411	0.08	04.04.2013 17:50:00	145.916	3.03 %
341	Buy	04.04.2013 09:29:00	143.819	0.08	04.04.2013 18:00:00	146.332	2.95 %
207	Buy	04.04.2013 16:56:00	99.795	0.23	04.04.2013 18:45:00	99.946	1.03 %
342	Buy	04.04.2013 09:17:00	94.914	0.1	05.04.2013 03:10:00	96.574	6.26 %
342	Buy	04.04.2013 16:44:00	144.796	0.08	05.04.2013 03:21:00	147.32	2.9 %
345	Buy	05.04.2013 03:11:00	96.596	0.16	05.04.2013 03:44:00	96.818	1.25 %
343	Buy	04.04.2013 17:02:00	145.268	0.08	05.04.2013 05:18:00	147.803	2.83 %
346	Buy	05.04.2013 04:06:00	96.719	0.16	05.04.2013 06:34:00	96.943	1.24 %
344	Buy	04.04.2013 17:43:00	96.134	0.07	05.04.2013 07:14:00	96.622	1.21 %
344	Buy	04.04.2013 17:44:00	145.879	0.08	05.04.2013 09:21:00	146.387	0.57 %
310	Buy	05.04.2013 15:33:00	1.53216	0.15	05.04.2013 15:35:00	1.53049	-1.74 %
309	Buy	05.04.2013 15:30:00	1.52612	0.15	05.04.2013 15:40:00	1.52766	1.63 %
308	Buy	05.04.2013 15:30:00	1.52605	0.15	05.04.2013 15:40:00	1.52759	1.61 %
345	Buy	05.04.2013 16:23:00	147.937	0.08	08.04.2013 00:02:00	150.519	2.79 %
346	Buy	05.04.2013 16:24:00	147.985	0.08	08.04.2013 00:06:00	150.581	2.73 %
349	Buy	08.04.2013 02:56:00	151.634	0.08	08.04.2013 03:07:00	151.098	-0.54 %
350	Buy	08.04.2013 10:35:00	151.754	0.08	08.04.2013 12:09:00	151.212	-0.55 %
348	Buy	08.04.2013 01:05:00	151.22	0.08	08.04.2013 16:27:00	150.677	-0.56 %
347	Buy	08.04.2013 01:04:00	150.742	0.08	11.04.2013 13:10:00	153.371	2.8 %
352	Buy	11.04.2013 13:06:00	153.271	0.08	11.04.2013 15:47:00	152.718	-0.56 %
351	Buy	11.04.2013 13:06:00	153.253	0.08	11.04.2013 15:47:00	152.718	-0.54 %
353	Buy	11.04.2013 20:37:00	153.635	0.08	12.04.2013 06:37:00	153.094	-0.53 %
311	Buy	11.04.2013 10:54:00	1.53637	0.15	12.04.2013 10:01:00	1.53786	1.47 %
294	Sell	15.04.2013 04:42:00	1477.62	0.05	15.04.2013 04:59:00	1447.32	3.21 %
295	Sell	15.04.2013 04:44:00	1469.6	0.05	15.04.2013 05:03:00	1438.59	3.18 %
296	Sell	15.04.2013 11:57:00	1411.85	0.06	15.04.2013 12:01:00	1417.57	-0.68 %
297	Sell	16.04.2013 03:47:00	1323.22	0.06	16.04.2013 03:48:00	1328.61	-0.65 %
312	Sell	17.04.2013 12:26:00	1.5267	0.15	17.04.2013 18:26:00	1.52522	1.5 %
209	Buy	19.04.2013 09:17:00	102.084	0.22	19.04.2013 09:47:00	102.239	1 %
313	Sell	22.04.2013 03:46:00	1.52143	0.15	22.04.2013 04:27:00	1.52316	-1.72 %
354	Buy	19.04.2013 09:34:00	151.177	0.08	23.04.2013 06:34:00	150.635	-0.52 %
314	Buy	25.04.2013 04:09:00	1.53016	0.15	25.04.2013 11:25:00	1.52851	-1.67 %
316	Buy	25.04.2013 11:32:00	1.54129	0.15	25.04.2013 11:34:00	1.53962	-1.72 %
315	Buy	25.04.2013 11:30:00	1.537	0.15	25.04.2013 13:01:00	1.54461	7.99 %
298	Buy	25.04.2013 05:36:00	1440.09	0.05	25.04.2013 16:32:00	1445.94	0.59 %

355	Buy	25.04.2013 11:30:00	152.536	0.08	26.04.2013 08:25:00	151.992	-0.54 %
347	Sell	26.04.2013 08:21:00	98.425	0.13	26.04.2013 09:10:00	98.695	-1.17 %
210	Sell	26.04.2013 17:12:00	100.742	0.22	26.04.2013 18:03:00	100.596	0.93 %
317	Buy	30.04.2013 17:59:00	1.55509	0.15	30.04.2013 19:19:00	1.55351	-1.54 %
211	Sell	01.05.2013 16:00:00	100.283	0.23	01.05.2013 17:00:00	100.134	0.98 %
299	Buy	03.05.2013 13:12:00	1482.32	0.05	03.05.2013 14:59:00	1475	-0.73 %
357	Buy	03.05.2013 16:00:00	153.872	0.08	07.05.2013 17:12:00	153.322	-0.54 %
356	Buy	03.05.2013 15:51:00	153.783	0.08	07.05.2013 17:18:00	153.229	-0.54 %
319	Sell	07.05.2013 17:37:00	1.54665	0.15	07.05.2013 19:59:00	1.54832	-1.65 %
318	Sell	07.05.2013 17:36:00	1.5478	0.15	08.05.2013 12:53:00	1.54945	-1.65 %
348	Buy	09.05.2013 20:06:00	99.463	0.2	09.05.2013 20:56:00	100.342	5.81 %
349	Buy	09.05.2013 20:18:00	99.768	0.2	09.05.2013 21:09:00	100.652	5.5 %
350	Buy	09.05.2013 20:56:00	99.966	0.2	10.05.2013 03:00:00	100.856	5.33 %
300	Sell	10.05.2013 13:59:00	1436.4	0.05	10.05.2013 16:48:00	1430.61	0.58 %
301	Sell	10.05.2013 13:59:00	1436.46	0.05	10.05.2013 16:48:00	1430.79	0.57 %
358	Buy	09.05.2013 20:56:00	154.821	0.08	14.05.2013 03:30:00	155.347	0.6 %
320	Sell	15.05.2013 10:01:00	1.51949	0.15	15.05.2013 10:32:00	1.52108	-1.62 %
212	Sell	16.05.2013 09:12:00	100.657	0.22	16.05.2013 15:40:00	100.816	-0.99 %
213	Sell	16.05.2013 20:51:00	100.379	0.22	17.05.2013 07:13:00	99.637	4.62 %
351	Buy	17.05.2013 16:59:00	102.775	0.22	17.05.2013 17:07:00	102.943	1.01 %
321	Sell	21.05.2013 13:26:00	1.51564	0.15	21.05.2013 18:42:00	1.51721	-1.63 %
352	Buy	22.05.2013 17:30:00	103.334	0.21	22.05.2013 19:59:00	103.506	0.97 %
215	Sell	23.05.2013 06:35:00	99.268	0.23	23.05.2013 07:04:00	99.118	0.95 %
214	Sell	23.05.2013 05:22:00	99.438	0.23	23.05.2013 08:25:00	98.695	4.64 %
216	Sell	23.05.2013 08:23:00	98.716	0.23	23.05.2013 08:41:00	98.573	0.85 %
359	Sell	23.05.2013 09:13:00	152.713	0.08	23.05.2013 09:55:00	153.257	-0.56 %
354	Sell	23.05.2013 09:10:00	101.813	0.12	23.05.2013 12:13:00	101.493	1.05 %
353	Sell	23.05.2013 09:10:00	101.937	0.12	23.05.2013 12:15:00	101.617	1.03 %
355	Sell	23.05.2013 12:01:00	101.249	0.08	23.05.2013 14:00:00	101.744	-1.05 %
322	Sell	29.05.2013 08:52:00	1.50117	0.15	29.05.2013 09:06:00	1.50272	-1.63 %
356	Sell	30.05.2013 03:05:00	100.648	0.15	30.05.2013 03:16:00	100.914	-1.08 %
323	Buy	30.05.2013 08:11:00	1.51579	0.15	30.05.2013 13:43:00	1.51417	-1.74 %
303	Buy	30.05.2013 16:23:00	1415.84	0.06	30.05.2013 16:36:00	1409.83	-0.72 %
217	Sell	31.05.2013 10:27:00	96.891	0.24	31.05.2013 12:09:00	96.175	4.42 %
302	Buy	30.05.2013 08:35:00	1401.51	0.06	31.05.2013 14:56:00	1406.63	0.58 %
360	Sell	03.06.2013 18:11:00	152.202	0.08	04.06.2013 02:37:00	152.745	-0.59 %
324	Buy	05.06.2013 15:15:00	1.53767	0.14	05.06.2013 15:22:00	1.53602	-1.68 %
357	Sell	06.06.2013 14:14:00	98.851	0.18	06.06.2013 14:33:00	99.07	-1.1 %
358	Sell	06.06.2013 17:52:00	98.574	0.14	06.06.2013 19:14:00	97.288	5.18 %
304	Buy	06.06.2013 19:26:00	1422.97	0.05	06.06.2013 19:31:00	1417.18	-0.58 %
359	Sell	06.06.2013 19:15:00	96.992	0.09	06.06.2013 19:35:00	96.57	1.05 %
363	Sell	06.06.2013 19:24:00	150.71	0.08	06.06.2013 20:04:00	151.242	-0.56 %
361	Sell	06.06.2013 19:14:00	151.916	0.08	06.06.2013 20:05:00	151.376	0.57 %
360	Sell	07.06.2013 07:19:00	95.775	0.1	07.06.2013 07:27:00	96.172	-1.09 %
364	Sell	07.06.2013 07:14:00	149.938	0.08	07.06.2013 07:49:00	150.473	-0.56 %
362	Sell	06.06.2013 19:14:00	151.767	0.08	07.06.2013 08:40:00	151.234	0.54 %
305	Sell	07.06.2013 16:21:00	1384.07	0.06	07.06.2013 16:38:00	1389.75	-0.68 %
365	Buy	10.06.2013 16:24:00	153.82	0.08	11.06.2013 05:48:00	153.272	-0.56 %
306	Sell	11.06.2013 10:36:00	1372.64	0.06	11.06.2013 17:23:00	1378.49	-0.71 %
325	Buy	12.06.2013 17:45:00	1.56849	0.14	12.06.2013 18:03:00	1.56689	-1.66 %
218	Sell	13.06.2013 04:07:00	89.992	0.26	13.06.2013 04:14:00	90.134	-0.91 %
219	Sell	13.06.2013 04:46:00	89.798	0.26	13.06.2013 05:24:00	89.672	0.82 %
361	Sell	13.06.2013 04:06:00	94.981	0.08	13.06.2013 16:00:00	94.531	1.01 %
366	Sell	13.06.2013 08:18:00	148.161	0.09	13.06.2013 20:15:00	148.692	-0.63 %
326	Buy	17.06.2013 16:26:00	1.57387	0.14	17.06.2013 17:24:00	1.57217	-1.79 %
327	Sell	18.06.2013 13:59:00	1.56146	0.14	18.06.2013 14:48:00	1.56306	-1.72 %
307	Sell	18.06.2013 17:09:00	1363.4	0.06	18.06.2013 23:35:00	1369.06	-0.69 %
309	Sell	20.06.2013 09:55:00	1335.48	0.06	20.06.2013 10:06:00	1330.07	0.67 %
308	Sell	20.06.2013 09:54:00	1336.56	0.06	20.06.2013 10:21:00	1331.21	0.65 %
311	Sell	20.06.2013 11:05:00	1307.78	0.06	20.06.2013 11:15:00	1313.14	-0.65 %
312	Sell	20.06.2013 12:38:00	1294.59	0.06	20.06.2013 12:41:00	1299.98	-0.66 %
310	Sell	20.06.2013 10:49:00	1321.33	0.06	20.06.2013 12:48:00	1294.9	3.25 %
313	Sell	21.06.2013 04:05:00	1270.03	0.06	21.06.2013 04:50:00	1275.18	-0.61 %

362	Buy	24.06.2013 01:50:00	98.291	0.14	24.06.2013 11:53:00	98.026	-1 %
314	Sell	26.06.2013 04:05:00	1264.95	0.06	26.06.2013 10:58:00	1239.64	3.04 %
315	Sell	26.06.2013 11:01:00	1236.22	0.06	26.06.2013 13:39:00	1231.38	0.56 %
316	Sell	26.06.2013 11:34:00	1231.12	0.06	26.06.2013 14:56:00	1236.17	-0.58 %
220	Buy	26.06.2013 16:55:00	91.071	0.26	26.06.2013 17:30:00	90.92	-0.97 %
221	Buy	27.06.2013 05:01:00	91.178	0.26	27.06.2013 06:32:00	91.035	-0.93 %
328	Sell	26.06.2013 17:59:00	1.53416	0.14	27.06.2013 12:02:00	1.52656	8.3 %
317	Sell	27.06.2013 20:25:00	1209.53	0.07	27.06.2013 21:13:00	1204.77	0.65 %
363	Buy	28.06.2013 04:55:00	98.706	0.22	28.06.2013 15:25:00	98.876	1.01 %
367	Buy	01.07.2013 17:00:00	151.947	0.08	02.07.2013 03:06:00	151.409	-0.55 %
329	Sell	02.07.2013 14:33:00	1.5164	0.15	02.07.2013 14:52:00	1.5179	-1.62 %
364	Buy	28.06.2013 17:49:00	99.286	0.2	02.07.2013 15:35:00	100.262	5.29 %
365	Buy	02.07.2013 19:11:00	100.47	0.23	03.07.2013 03:24:00	100.643	1.08 %
222	Buy	03.07.2013 04:13:00	92.252	0.25	03.07.2013 04:49:00	92.101	-0.95 %
223	Sell	03.07.2013 14:14:00	90.408	0.26	03.07.2013 15:24:00	90.55	-0.94 %
330	Sell	05.07.2013 10:45:00	1.50065	0.15	05.07.2013 15:27:00	1.49309	8.29 %
366	Buy	05.07.2013 15:30:00	100.872	0.28	05.07.2013 15:34:00	100.718	-1.06 %
331	Sell	09.07.2013 13:00:00	1.48544	0.15	09.07.2013 14:30:00	1.48707	-1.65 %
332	Sell	09.07.2013 17:27:00	1.48255	0.15	09.07.2013 18:01:00	1.48412	-1.62 %
369	Sell	10.07.2013 11:05:00	149.226	0.08	10.07.2013 16:54:00	149.755	-0.56 %
368	Sell	10.07.2013 08:15:00	149.445	0.08	10.07.2013 21:00:00	149.989	-0.58 %
367	Sell	11.07.2013 01:20:00	99.245	0.09	11.07.2013 02:05:00	98.82	0.97 %
370	Buy	17.07.2013 11:30:00	151.315	0.08	17.07.2013 11:30:00	150.744	-0.62 %
371	Buy	17.07.2013 11:30:00	151.643	0.08	17.07.2013 11:30:00	150.856	-0.86 %
333	Buy	17.07.2013 11:31:00	1.52236	0.15	17.07.2013 11:36:00	1.52078	-1.65 %
318	Buy	17.07.2013 15:35:00	1299.02	0.06	17.07.2013 15:48:00	1293.75	-0.61 %
368	Buy	18.07.2013 17:00:00	100.504	0.2	19.07.2013 04:28:00	100.307	-0.9 %
372	Buy	18.07.2013 20:43:00	153.026	0.08	19.07.2013 05:51:00	152.483	-0.58 %
334	Buy	19.07.2013 14:08:00	1.52689	0.15	19.07.2013 15:18:00	1.52527	-1.72 %
335	Buy	22.07.2013 12:34:00	1.53051	0.15	22.07.2013 17:37:00	1.53817	8.3 %
373	Buy	23.07.2013 14:37:00	153.668	0.08	23.07.2013 19:00:00	153.124	-0.6 %
374	Sell	25.07.2013 13:55:00	152.307	0.08	25.07.2013 16:51:00	152.854	-0.61 %
369	Sell	26.07.2013 16:58:00	98.224	0.18	29.07.2013 03:00:00	98.015	0.86 %
224	Sell	30.07.2013 06:04:00	89.679	0.26	30.07.2013 10:30:00	89.004	4.5 %
225	Sell	30.07.2013 06:04:00	89.552	0.26	30.07.2013 11:58:00	88.885	4.25 %
226	Sell	30.07.2013 09:46:00	89.081	0.26	30.07.2013 12:35:00	88.948	0.81 %
227	Sell	30.07.2013 10:32:00	88.923	0.26	30.07.2013 16:01:00	89.063	-0.85 %
228	Sell	30.07.2013 18:41:00	88.764	0.27	30.07.2013 20:11:00	88.9	-0.86 %
370	Sell	31.07.2013 11:45:00	97.62	0.23	31.07.2013 14:46:00	97.797	-1.03 %
336	Sell	30.07.2013 17:15:00	1.52616	0.15	31.07.2013 15:15:00	1.51861	7.55 %
375	Sell	31.07.2013 10:31:00	148.765	0.08	31.07.2013 18:55:00	149.289	-0.59 %
319	Sell	31.07.2013 17:49:00	1308.38	0.06	31.07.2013 19:06:00	1313.7	-0.62 %
376	Sell	01.08.2013 03:13:00	148.256	0.08	01.08.2013 04:31:00	148.777	-0.59 %
320	Sell	02.08.2013 02:10:00	1304.66	0.06	02.08.2013 15:30:00	1300.14	0.53 %
371	Sell	06.08.2013 17:44:00	97.556	0.19	06.08.2013 18:19:00	97.767	-1.03 %
229	Sell	07.08.2013 04:06:00	87.208	0.27	07.08.2013 05:12:00	87.351	-0.92 %
377	Sell	07.08.2013 10:37:00	148.236	0.08	07.08.2013 12:58:00	148.766	-0.6 %
372	Sell	07.08.2013 09:59:00	96.949	0.16	07.08.2013 13:25:00	97.199	-1.04 %
337	Buy	07.08.2013 13:32:00	1.54362	0.15	07.08.2013 13:36:00	1.54195	-1.55 %
338	Buy	07.08.2013 13:53:00	1.54826	0.15	07.08.2013 13:56:00	1.54656	-1.61 %
230	Buy	13.08.2013 08:21:00	89.111	0.27	13.08.2013 08:56:00	88.969	-0.92 %
321	Buy	15.08.2013 02:37:00	1346.08	0.06	15.08.2013 03:23:00	1340.6	-0.64 %
339	Buy	15.08.2013 11:30:00	1.55757	0.15	15.08.2013 15:30:00	1.55591	-1.59 %
379	Buy	13.08.2013 12:01:00	151.55	0.08	15.08.2013 17:32:00	152.075	0.67 %
322	Buy	15.08.2013 19:50:00	1350.8	0.06	16.08.2013 21:14:00	1377.81	3.13 %
378	Buy	13.08.2013 08:08:00	150.657	0.08	19.08.2013 13:05:00	153.292	3.08 %
231	Buy	19.08.2013 13:09:00	90.087	0.26	19.08.2013 13:17:00	89.939	-0.93 %
380	Buy	19.08.2013 13:02:00	153.252	0.08	19.08.2013 21:56:00	152.699	-0.61 %
373	Sell	20.08.2013 10:40:00	97.033	0.21	20.08.2013 11:35:00	97.214	-1 %
375	Buy	22.08.2013 12:48:00	98.684	0.19	22.08.2013 15:35:00	98.474	-1.05 %
374	Buy	22.08.2013 04:38:00	98.134	0.22	23.08.2013 04:32:00	99.012	5.18 %
384	Buy	23.08.2013 11:30:00	154.628	0.08	23.08.2013 14:20:00	154.083	-0.6 %
383	Buy	23.08.2013 02:53:00	154.246	0.08	23.08.2013 17:00:00	153.697	-0.61 %

382	Buy	23.08.2013 02:53:00	154.231	0.08	23.08.2013 17:01:00	153.678	-0.62 %
381	Buy	23.08.2013 02:26:00	154.056	0.08	23.08.2013 17:41:00	153.514	-0.61 %
324	Buy	23.08.2013 17:31:00	1395.27	0.06	26.08.2013 02:32:00	1399.48	0.44 %
323	Buy	23.08.2013 17:04:00	1385.95	0.06	26.08.2013 02:54:00	1391.37	0.58 %
340	Sell	27.08.2013 10:21:00	1.55368	0.15	27.08.2013 16:30:00	1.55224	1.4 %
325	Buy	27.08.2013 17:26:00	1423.82	0.06	27.08.2013 18:11:00	1417.84	-0.67 %
232	Sell	27.08.2013 15:20:00	87.397	0.27	27.08.2013 18:18:00	87.276	0.8 %
385	Sell	27.08.2013 11:07:00	151.708	0.08	29.08.2013 09:55:00	152.246	-0.72 %
376	Buy	02.09.2013 03:24:00	98.529	0.24	02.09.2013 10:37:00	99.329	4.8 %
377	Buy	02.09.2013 10:33:00	99.162	0.23	03.09.2013 05:36:00	99.338	1.05 %
386	Buy	02.09.2013 01:02:00	152.699	0.08	03.09.2013 11:30:00	155.36	3.04 %
379	Buy	05.09.2013 08:05:00	99.949	0.29	05.09.2013 08:54:00	99.805	-0.98 %
378	Buy	05.09.2013 07:58:00	99.875	0.32	05.09.2013 09:38:00	99.735	-1.06 %
387	Buy	02.09.2013 11:28:00	154.693	0.08	06.09.2013 10:54:00	155.235	0.7 %
326	Sell	05.09.2013 17:36:00	1372.78	0.06	06.09.2013 15:30:00	1384.24	-1.28 %
233	Buy	09.09.2013 03:53:00	91.583	0.26	09.09.2013 03:54:00	91.442	-0.89 %
388	Buy	09.09.2013 02:45:00	156.445	0.08	09.09.2013 03:54:00	155.89	-0.61 %
341	Buy	09.09.2013 17:37:00	1.57176	0.14	09.09.2013 21:56:00	1.57018	-1.42 %
234	Buy	10.09.2013 12:14:00	92.747	0.25	10.09.2013 17:08:00	93.429	4.17 %
235	Buy	10.09.2013 14:07:00	93.08	0.25	10.09.2013 18:15:00	93.217	0.8 %
381	Buy	10.09.2013 17:33:00	100.458	0.22	10.09.2013 18:33:00	100.281	-0.93 %
327	Sell	10.09.2013 16:48:00	1361.89	0.06	11.09.2013 05:44:00	1367.68	-0.65 %
380	Buy	10.09.2013 14:05:00	100.242	0.24	11.09.2013 09:01:00	100.405	1.03 %
342	Buy	11.09.2013 11:27:00	1.57531	0.14	11.09.2013 12:10:00	1.57694	1.48 %
392	Buy	10.09.2013 09:30:00	156.838	0.08	12.09.2013 04:45:00	157.391	0.68 %
391	Buy	10.09.2013 09:28:00	156.768	0.08	12.09.2013 04:45:00	157.309	0.66 %
390	Buy	10.09.2013 09:28:00	156.708	0.08	12.09.2013 05:05:00	157.254	0.66 %
328	Sell	12.09.2013 06:30:00	1354.75	0.06	12.09.2013 06:42:00	1360.24	-0.63 %
389	Buy	09.09.2013 18:00:00	156.548	0.08	12.09.2013 09:08:00	157.091	0.67 %
393	Buy	10.09.2013 14:13:00	157.531	0.08	12.09.2013 09:12:00	156.932	-0.58 %
343	Buy	13.09.2013 15:28:00	1.58454	0.14	16.09.2013 00:00:00	1.59337	7.88 %
382	Sell	16.09.2013 02:36:00	99.006	0.16	17.09.2013 04:30:00	99.268	-1.09 %
344	Buy	18.09.2013 11:55:00	1.59635	0.14	18.09.2013 21:01:00	1.60434	6.65 %
383	Buy	19.09.2013 16:18:00	99.395	0.18	23.09.2013 03:40:00	99.163	-0.88 %
394	Buy	19.09.2013 05:28:00	158.556	0.08	24.09.2013 12:59:00	157.991	-0.56 %
345	Sell	24.09.2013 11:48:00	1.59832	0.15	24.09.2013 13:05:00	1.60001	-1.41 %
346	Buy	25.09.2013 17:00:00	1.60732	0.14	26.09.2013 11:30:00	1.60566	-1.44 %
348	Buy	30.09.2013 03:39:00	1.61791	0.14	30.09.2013 04:23:00	1.6162	-1.37 %
384	Sell	30.09.2013 02:25:00	97.748	0.19	30.09.2013 06:50:00	97.958	-0.99 %
347	Buy	30.09.2013 01:53:00	1.61643	0.14	30.09.2013 09:43:00	1.61473	-1.38 %
395	Buy	30.09.2013 20:18:00	159.286	0.08	01.10.2013 12:25:00	158.691	-0.63 %
385	Sell	02.10.2013 10:03:00	97.483	0.24	02.10.2013 18:08:00	97.32	0.99 %
386	Sell	07.10.2013 10:18:00	96.925	0.29	07.10.2013 17:09:00	97.061	-0.99 %
350	Sell	09.10.2013 14:00:00	1.59547	0.14	09.10.2013 15:18:00	1.59716	-1.39 %
349	Sell	09.10.2013 11:30:00	1.59952	0.14	10.10.2013 08:00:00	1.59153	6.7 %
400	Sell	04.10.2013 10:10:00	156.679	0.08	10.10.2013 15:48:00	156.135	0.43 %
399	Sell	03.10.2013 18:53:00	156.948	0.08	10.10.2013 15:58:00	156.412	0.4 %
398	Sell	03.10.2013 17:49:00	157.306	0.08	10.10.2013 18:47:00	156.759	0.41 %
397	Sell	03.10.2013 17:30:00	157.328	0.08	10.10.2013 18:48:00	156.773	0.41 %
396	Sell	03.10.2013 17:24:00	157.379	0.08	10.10.2013 21:08:00	156.847	0.39 %
387	Buy	15.10.2013 03:03:00	98.594	0.34	15.10.2013 04:22:00	98.482	-0.95 %
351	Buy	16.10.2013 11:09:00	1.60203	0.14	16.10.2013 16:53:00	1.6003	-1.36 %
388	Buy	16.10.2013 16:53:00	98.727	0.34	16.10.2013 19:23:00	98.837	0.94 %
389	Sell	17.10.2013 10:53:00	97.986	0.25	18.10.2013 03:58:00	98.145	-1.13 %
352	Buy	17.10.2013 16:11:00	1.61254	0.14	18.10.2013 12:46:00	1.62051	6.3 %
401	Buy	10.10.2013 18:38:00	156.68	0.08	22.10.2013 17:00:00	159.408	3.09 %
353	Buy	22.10.2013 17:45:00	1.62267	0.14	22.10.2013 17:58:00	1.621	-1.25 %
402	Buy	22.10.2013 16:01:00	158.855	0.08	23.10.2013 07:06:00	158.293	-0.57 %
390	Sell	23.10.2013 06:58:00	97.554	0.39	23.10.2013 07:13:00	97.458	0.96 %
330	Buy	22.10.2013 15:31:00	1330.9	0.06	23.10.2013 07:37:00	1336.25	0.59 %
329	Buy	22.10.2013 15:30:00	1330.04	0.06	23.10.2013 07:45:00	1335.35	0.58 %
331	Buy	24.10.2013 14:41:00	1345.8	0.06	24.10.2013 15:47:00	1340.3	-0.63 %
391	Sell	25.10.2013 07:14:00	97.147	0.37	25.10.2013 13:00:00	97.259	-1.05 %

332	Buy	25.10.2013 20:03:00	1354.4	0.06	28.10.2013 01:55:00	1348.94	-0.67 %
354	Sell	29.10.2013 02:28:00	1.61148	0.15	29.10.2013 03:18:00	1.60991	1.27 %
236	Sell	29.10.2013 02:10:00	92.984	0.26	29.10.2013 03:22:00	93.13	-0.88 %
403	Sell	29.10.2013 02:34:00	156.846	0.08	29.10.2013 13:40:00	157.396	-0.57 %
392	Buy	30.10.2013 20:03:00	98.495	0.35	30.10.2013 20:04:00	98.378	-1.04 %
355	Sell	01.11.2013 10:03:00	1.59971	0.15	01.11.2013 17:30:00	1.5918	6.34 %
333	Sell	01.11.2013 16:00:00	1309.47	0.06	01.11.2013 18:31:00	1314.81	-0.62 %
393	Buy	01.11.2013 16:02:00	98.686	0.31	04.11.2013 21:32:00	98.554	-0.93 %
405	Sell	05.11.2013 10:19:00	156.726	0.08	05.11.2013 11:29:00	157.287	-0.59 %
404	Sell	05.11.2013 10:01:00	156.818	0.08	05.11.2013 11:34:00	157.372	-0.59 %
237	Buy	06.11.2013 06:35:00	93.987	0.25	06.11.2013 07:04:00	93.839	-0.87 %
394	Buy	07.11.2013 15:30:00	98.88	0.52	07.11.2013 15:34:00	99.243	4.84 %
395	Buy	07.11.2013 15:30:00	99.038	0.52	07.11.2013 16:00:00	99.408	4.7 %
334	Sell	07.11.2013 15:34:00	1305.48	0.06	07.11.2013 17:12:00	1310.81	-0.62 %
396	Buy	07.11.2013 17:19:00	99.142	0.25	07.11.2013 18:11:00	98.979	-0.95 %
238	Sell	07.11.2013 20:27:00	92.957	0.26	07.11.2013 20:30:00	92.822	0.83 %
239	Sell	07.11.2013 20:30:00	92.673	0.26	07.11.2013 20:30:00	92.823	-0.92 %
407	Buy	06.11.2013 04:49:00	158.317	0.08	07.11.2013 20:30:00	157.752	-0.55 %
406	Buy	05.11.2013 18:08:00	158.191	0.08	07.11.2013 20:30:00	157.63	-0.53 %
398	Sell	07.11.2013 20:30:00	97.765	0.16	07.11.2013 20:31:00	98.019	-0.97 %
240	Sell	07.11.2013 20:49:00	92.65	0.26	07.11.2013 21:09:00	92.519	0.81 %
397	Sell	07.11.2013 20:27:00	98.152	0.16	07.11.2013 21:46:00	97.908	0.94 %
399	Buy	12.11.2013 03:11:00	99.422	0.56	12.11.2013 06:13:00	99.497	0.99 %
356	Sell	12.11.2013 08:46:00	1.59552	0.15	12.11.2013 09:31:00	1.59733	-1.36 %
359	Sell	12.11.2013 11:30:00	1.58783	0.15	12.11.2013 14:47:00	1.58956	-1.32 %
358	Sell	12.11.2013 11:30:00	1.58815	0.15	12.11.2013 15:04:00	1.58978	-1.26 %
357	Sell	12.11.2013 11:30:00	1.58857	0.15	12.11.2013 15:06:00	1.59032	-1.37 %
400	Buy	12.11.2013 09:17:00	99.679	0.34	12.11.2013 16:53:00	99.552	-1.01 %
241	Sell	13.11.2013 10:49:00	92.331	0.26	13.11.2013 12:05:00	92.469	-0.84 %
242	Buy	14.11.2013 03:01:00	93.149	0.26	14.11.2013 03:54:00	93.003	-0.9 %
401	Buy	14.11.2013 10:02:00	99.805	0.26	14.11.2013 16:51:00	99.961	0.95 %
360	Buy	15.11.2013 16:00:00	1.61213	0.15	15.11.2013 16:01:00	1.61038	-1.39 %
410	Buy	14.11.2013 09:59:00	159.993	0.08	19.11.2013 03:43:00	160.548	0.65 %
411	Buy	14.11.2013 11:31:00	159.954	0.08	19.11.2013 03:55:00	160.499	0.63 %
361	Buy	20.11.2013 11:20:00	1.6149	0.14	20.11.2013 11:30:00	1.61317	-1.3 %
408	Buy	13.11.2013 20:46:00	159.287	0.08	21.11.2013 08:05:00	162.071	3.12 %
409	Buy	14.11.2013 04:14:00	159.536	0.08	21.11.2013 11:48:00	162.33	2.99 %
403	Buy	21.11.2013 08:03:00	100.616	0.26	21.11.2013 13:42:00	100.775	0.95 %
402	Buy	21.11.2013 02:46:00	100.441	0.24	22.11.2013 01:37:00	101.264	4.57 %
404	Buy	21.11.2013 11:21:00	100.873	0.23	22.11.2013 06:43:00	101.046	0.94 %
362	Buy	22.11.2013 10:05:00	1.62094	0.14	22.11.2013 11:41:00	1.61919	-1.33 %
412	Buy	21.11.2013 08:03:00	161.768	0.08	25.11.2013 02:54:00	164.592	2.85 %
405	Buy	25.11.2013 03:30:00	101.544	0.33	25.11.2013 04:09:00	101.66	0.82 %
335	Sell	25.11.2013 08:02:00	1236.39	0.06	25.11.2013 08:02:00	1231.63	0.56 %
363	Buy	27.11.2013 11:44:00	1.62412	0.14	27.11.2013 13:36:00	1.63218	6.23 %
364	Buy	27.11.2013 11:44:00	1.62481	0.14	27.11.2013 16:06:00	1.63286	5.86 %
366	Buy	27.11.2013 11:46:00	1.62616	0.14	27.11.2013 17:15:00	1.62776	1.1 %
365	Buy	27.11.2013 11:46:00	1.62591	0.14	27.11.2013 17:26:00	1.62749	1.07 %
406	Buy	27.11.2013 16:42:00	101.924	0.3	28.11.2013 02:47:00	102.056	1.14 %
243	Buy	28.11.2013 12:29:00	93.436	0.25	28.11.2013 14:16:00	93.28	-0.93 %
407	Buy	29.11.2013 03:38:00	102.535	0.52	29.11.2013 06:01:00	102.443	-1 %
367	Buy	29.11.2013 17:59:00	1.63832	0.15	29.11.2013 18:04:00	1.63666	-1.2 %
413	Buy	27.11.2013 11:44:00	165.301	0.08	02.12.2013 02:39:00	168.208	2.9 %
336	Sell	02.12.2013 19:17:00	1224.63	0.06	04.12.2013 14:54:00	1220	0.57 %
408	Buy	10.12.2013 02:50:00	103.386	0.37	10.12.2013 03:00:00	103.264	-0.94 %
368	Buy	10.12.2013 04:11:00	1.6455	0.15	10.12.2013 10:10:00	1.64378	-1.25 %
369	Buy	10.12.2013 10:05:00	1.64432	0.15	10.12.2013 10:48:00	1.6426	-1.27 %
414	Buy	09.12.2013 18:47:00	169.154	0.08	11.12.2013 09:25:00	168.551	-0.54 %
337	Buy	10.12.2013 08:06:00	1244.49	0.06	12.12.2013 11:19:00	1247.67	0.23 %
409	Buy	13.12.2013 06:24:00	103.74	0.24	13.12.2013 09:12:00	103.561	-0.9 %
370	Sell	13.12.2013 12:24:00	1.62917	0.15	16.12.2013 01:00:00	1.63084	-1.25 %
415	Sell	16.12.2013 05:19:00	167.51	0.08	16.12.2013 10:40:00	168.106	-0.57 %
371	Sell	17.12.2013 13:59:00	1.62615	0.15	17.12.2013 14:44:00	1.62784	-1.28 %

338	Sell	19.12.2013 10:29:00	1211.51	0.07	19.12.2013 10:57:00	1206.66	0.66 %
339	Sell	19.12.2013 10:31:00	1207.4	0.07	20.12.2013 17:29:00	1202.56	0.67 %
244	Buy	20.12.2013 03:06:00	92.532	0.26	25.12.2013 08:42:00	93.214	4.43 %
410	Buy	26.12.2013 02:17:00	104.64	0.53	26.12.2013 03:40:00	104.711	0.79 %
372	Buy	26.12.2013 02:54:00	1.63833	0.14	27.12.2013 08:45:00	1.64644	5.77 %
373	Buy	27.12.2013 10:05:00	1.6485	0.15	27.12.2013 13:42:00	1.6566	5.88 %
374	Buy	27.12.2013 13:42:00	1.65753	0.15	27.12.2013 13:45:00	1.65581	-1.18 %
416	Buy	26.12.2013 02:27:00	171.203	0.08	31.12.2013 18:29:00	174.186	2.89 %
375	Buy	02.01.2014 01:00:00	1.65809	0.15	02.01.2014 10:06:00	1.65634	-1.21 %
411	Buy	02.01.2014 13:08:00	105.416	0.64	02.01.2014 15:01:00	105.346	-0.93 %
417	Buy	31.12.2013 17:59:00	173.955	0.08	02.01.2014 15:43:00	173.337	-0.51 %
245	Buy	06.01.2014 02:00:00	94.073	0.25	06.01.2014 02:14:00	93.927	-0.84 %
412	Buy	08.01.2014 06:49:00	104.961	0.38	08.01.2014 08:18:00	104.84	-0.96 %
246	Sell	09.01.2014 18:14:00	92.982	0.26	09.01.2014 19:24:00	93.126	-0.87 %
413	Buy	10.01.2014 15:29:00	105.139	0.57	10.01.2014 15:29:00	105.191	0.63 %
414	Sell	10.01.2014 17:05:00	103.898	0.18	10.01.2014 17:14:00	104.124	-0.86 %
341	Buy	13.01.2014 03:03:00	1255.01	0.06	13.01.2014 05:39:00	1249.88	-0.59 %
415	Sell	13.01.2014 03:33:00	103.762	0.23	13.01.2014 20:52:00	102.877	4.4 %
418	Sell	13.01.2014 04:21:00	170.392	0.08	14.01.2014 10:30:00	169.803	0.53 %
419	Sell	13.01.2014 15:19:00	169.757	0.08	14.01.2014 11:16:00	170.359	-0.58 %
340	Buy	10.01.2014 20:14:00	1248.6	0.06	14.01.2014 18:21:00	1242.86	-0.73 %
248	Sell	15.01.2014 10:12:00	92.887	0.26	15.01.2014 13:48:00	93.028	-0.86 %
247	Sell	15.01.2014 09:28:00	92.917	0.26	15.01.2014 15:48:00	93.071	-0.95 %
377	Sell	15.01.2014 15:35:00	1.63356	0.15	15.01.2014 16:02:00	1.63523	-1.17 %
376	Sell	15.01.2014 15:35:00	1.63461	0.15	15.01.2014 18:32:00	1.63631	-1.21 %
378	Sell	16.01.2014 10:17:00	1.63135	0.15	16.01.2014 10:26:00	1.63316	-1.3 %
342	Buy	20.01.2014 05:28:00	1255.56	0.06	21.01.2014 10:09:00	1250.45	-0.63 %
416	Buy	23.01.2014 02:25:00	104.759	0.34	23.01.2014 03:45:00	104.626	-0.92 %
344	Sell	23.01.2014 02:11:00	1232.15	0.06	23.01.2014 08:58:00	1237.16	-0.59 %
379	Buy	22.01.2014 11:30:00	1.652	0.14	23.01.2014 10:28:00	1.66026	5.51 %
343	Sell	23.01.2014 02:06:00	1234.99	0.06	23.01.2014 11:32:00	1240.05	-0.6 %
380	Buy	23.01.2014 10:28:00	1.66044	0.15	23.01.2014 13:49:00	1.65861	-1.26 %
421	Buy	22.01.2014 17:25:00	173.142	0.08	23.01.2014 15:52:00	172.527	-0.53 %
381	Buy	23.01.2014 16:00:00	1.66181	0.15	23.01.2014 16:16:00	1.66012	-1.18 %
417	Sell	23.01.2014 15:55:00	103.851	0.25	23.01.2014 17:05:00	103.693	0.82 %
420	Buy	21.01.2014 04:57:00	171.887	0.08	23.01.2014 22:17:00	171.267	-0.52 %
420	Sell	24.01.2014 13:21:00	102.15	0.16	24.01.2014 14:41:00	102.398	-0.83 %
345	Buy	24.01.2014 13:32:00	1271.16	0.06	24.01.2014 15:32:00	1265.93	-0.62 %
418	Sell	24.01.2014 11:20:00	102.849	0.19	24.01.2014 15:38:00	102.63	0.87 %
419	Sell	24.01.2014 13:10:00	102.492	0.16	27.01.2014 02:02:00	102.247	0.75 %
423	Sell	27.01.2014 01:35:00	168.32	0.08	27.01.2014 04:27:00	168.922	-0.57 %
422	Sell	24.01.2014 13:11:00	170.149	0.08	27.01.2014 09:35:00	169.549	0.55 %
382	Sell	30.01.2014 11:50:00	1.64732	0.15	30.01.2014 13:37:00	1.649	-1.19 %
424	Sell	31.01.2014 17:57:00	167.725	0.08	31.01.2014 19:02:00	168.317	-0.56 %
422	Sell	03.02.2014 12:28:00	101.757	0.24	03.02.2014 14:41:00	101.941	-0.92 %
421	Sell	03.02.2014 11:58:00	101.834	0.28	03.02.2014 14:58:00	101.994	-0.94 %
423	Sell	03.02.2014 17:00:00	101.586	0.18	04.02.2014 04:06:00	101.365	0.76 %
426	Sell	03.02.2014 17:02:00	165.857	0.08	04.02.2014 11:30:00	165.302	0.5 %
425	Sell	03.02.2014 11:58:00	166.563	0.08	04.02.2014 20:33:00	165.974	0.53 %
347	Buy	05.02.2014 15:20:00	1271.6	0.06	05.02.2014 15:50:00	1266.32	-0.63 %
346	Buy	05.02.2014 15:20:00	1267.47	0.06	05.02.2014 16:15:00	1262.29	-0.62 %
249	Buy	06.02.2014 02:30:00	90.916	0.26	06.02.2014 03:16:00	91.04	0.77 %
250	Buy	06.02.2014 02:40:00	91.123	0.26	06.02.2014 03:20:00	90.977	-0.9 %
348	Buy	10.02.2014 08:10:00	1275.2	0.06	11.02.2014 15:42:00	1280.29	0.58 %
251	Buy	11.02.2014 18:25:00	92.7	0.26	12.02.2014 01:31:00	92.55	-0.89 %
349	Buy	11.02.2014 02:56:00	1279.32	0.06	12.02.2014 06:15:00	1284.32	0.56 %
350	Buy	12.02.2014 17:14:00	1294.58	0.06	13.02.2014 05:50:00	1289.34	-0.73 %
384	Buy	13.02.2014 15:33:00	1.66682	0.14	13.02.2014 15:53:00	1.66515	-1.12 %
383	Buy	13.02.2014 10:20:00	1.66268	0.14	14.02.2014 10:36:00	1.67088	5.51 %
385	Buy	14.02.2014 17:21:00	1.67387	0.14	14.02.2014 17:43:00	1.67202	-1.19 %
351	Buy	17.02.2014 03:12:00	1326.39	0.06	18.02.2014 06:01:00	1320.84	-0.7 %
252	Buy	18.02.2014 06:21:00	92.984	0.25	18.02.2014 06:32:00	92.836	-0.9 %
424	Buy	18.02.2014 07:22:00	102.705	0.23	18.02.2014 09:26:00	102.521	-0.88 %

427	Buy	18.02.2014 06:17:00	171.477	0.08	18.02.2014 10:27:00	170.865	-0.57 %
425	Buy	21.02.2014 16:23:00	102.749	0.35	21.02.2014 17:20:00	102.621	-0.94 %
352	Buy	24.02.2014 10:31:00	1332.2	0.06	26.02.2014 14:12:00	1337.18	0.53 %
430	Sell	27.02.2014 12:49:00	169.105	0.08	27.02.2014 15:28:00	169.704	-0.57 %
429	Sell	27.02.2014 12:47:00	169.217	0.08	27.02.2014 15:30:00	169.813	-0.57 %
426	Sell	27.02.2014 15:35:00	102.004	0.28	27.02.2014 16:35:00	102.152	-0.88 %
428	Sell	27.02.2014 11:34:00	169.844	0.08	27.02.2014 18:14:00	170.443	-0.57 %
427	Sell	28.02.2014 07:18:00	101.663	0.28	28.02.2014 08:31:00	101.814	-0.91 %
386	Buy	28.02.2014 09:40:00	1.67283	0.14	28.02.2014 13:16:00	1.67103	-1.17 %
431	Buy	28.02.2014 17:30:00	171.103	0.08	28.02.2014 22:01:00	170.499	-0.58 %
353	Sell	28.02.2014 19:45:00	1321.32	0.06	28.02.2014 22:09:00	1326.69	-0.65 %
428	Sell	03.03.2014 01:37:00	101.374	0.21	03.03.2014 17:00:00	101.579	-0.94 %
432	Sell	03.03.2014 19:59:00	169.035	0.08	04.03.2014 08:04:00	169.632	-0.6 %
354	Buy	03.03.2014 09:07:00	1345.64	0.06	04.03.2014 08:19:00	1340.16	-0.7 %
429	Buy	06.03.2014 15:29:00	102.835	0.34	06.03.2014 19:49:00	102.958	0.91 %
430	Buy	06.03.2014 15:30:00	102.956	0.34	07.03.2014 15:35:00	103.528	4.29 %
431	Buy	07.03.2014 15:30:00	103.447	0.45	07.03.2014 16:33:00	103.537	0.83 %
434	Buy	06.03.2014 08:35:00	171.757	0.08	09.03.2014 23:00:00	172.335	0.58 %
433	Buy	05.03.2014 14:34:00	171.226	0.08	10.03.2014 15:19:00	171.829	0.66 %
388	Sell	11.03.2014 11:20:00	1.66146	0.14	11.03.2014 11:33:00	1.66324	-1.17 %
435	Buy	06.03.2014 14:01:00	171.903	0.08	11.03.2014 18:19:00	171.3	-0.53 %
357	Buy	12.03.2014 08:28:00	1363.05	0.06	12.03.2014 08:56:00	1357.45	-0.68 %
389	Sell	12.03.2014 12:58:00	1.65821	0.14	12.03.2014 14:19:00	1.65993	-1.14 %
387	Sell	10.03.2014 13:49:00	1.66406	0.14	12.03.2014 14:53:00	1.66244	1.09 %
358	Buy	14.03.2014 02:05:00	1375.85	0.06	14.03.2014 06:54:00	1370.2	-0.69 %
355	Buy	12.03.2014 03:33:00	1356.25	0.06	14.03.2014 14:47:00	1383.37	3.21 %
356	Buy	12.03.2014 03:33:00	1356.3	0.06	14.03.2014 14:47:00	1383.37	3.1 %
436	Sell	13.03.2014 20:25:00	168.814	0.08	17.03.2014 10:39:00	169.418	-0.63 %
391	Sell	18.03.2014 16:54:00	1.65659	0.14	18.03.2014 19:42:00	1.65836	-1.18 %
390	Sell	18.03.2014 14:51:00	1.65851	0.14	19.03.2014 03:24:00	1.66019	-1.13 %
437	Sell	18.03.2014 16:55:00	167.931	0.08	19.03.2014 06:56:00	168.525	-0.6 %
438	Buy	19.03.2014 20:01:00	169.636	0.08	20.03.2014 14:22:00	169.03	-0.55 %
253	Buy	21.03.2014 08:04:00	92.851	0.25	21.03.2014 09:40:00	92.7	-0.92 %
255	Buy	24.03.2014 10:59:00	93.422	0.25	24.03.2014 11:19:00	93.267	-0.96 %
254	Buy	24.03.2014 07:24:00	93.089	0.25	24.03.2014 11:25:00	93.218	0.8 %
359	Sell	24.03.2014 14:31:00	1318.79	0.06	25.03.2014 04:09:00	1313.52	0.63 %
360	Sell	25.03.2014 14:26:00	1305.65	0.06	25.03.2014 15:05:00	1311.12	-0.63 %
256	Buy	25.03.2014 13:28:00	93.614	0.25	26.03.2014 10:47:00	94.313	4.37 %
432	Sell	26.03.2014 19:47:00	102.008	0.53	26.03.2014 19:57:00	102.09	-0.9 %
439	Buy	26.03.2014 14:29:00	169.448	0.08	27.03.2014 01:47:00	168.849	-0.54 %
434	Buy	28.03.2014 15:42:00	102.697	0.47	28.03.2014 20:24:00	102.783	0.84 %
433	Buy	28.03.2014 15:41:00	102.658	0.47	28.03.2014 21:16:00	102.752	0.91 %
435	Buy	31.03.2014 16:23:00	103.437	0.36	31.03.2014 16:42:00	103.312	-0.91 %
392	Buy	31.03.2014 17:42:00	1.66668	0.14	31.03.2014 17:58:00	1.66496	-1.17 %
440	Buy	27.03.2014 11:30:00	169.735	0.08	02.04.2014 04:08:00	172.701	2.99 %
436	Buy	02.04.2014 03:58:00	103.766	0.41	02.04.2014 13:23:00	103.665	-0.84 %
442	Buy	02.04.2014 11:12:00	172.879	0.08	03.04.2014 17:10:00	172.268	-0.54 %
361	Buy	04.04.2014 14:42:00	1295.06	0.06	04.04.2014 15:30:00	1289.05	-0.7 %
441	Buy	31.03.2014 12:04:00	171.641	0.08	04.04.2014 23:37:00	171.017	-0.51 %
395	Buy	08.04.2014 15:59:00	1.67422	0.14	09.04.2014 12:11:00	1.67244	-1.26 %
393	Buy	08.04.2014 11:30:00	1.66858	0.14	09.04.2014 21:02:00	1.67689	5.75 %
394	Buy	08.04.2014 13:27:00	1.67184	0.14	10.04.2014 03:07:00	1.68013	5.32 %
437	Sell	10.04.2014 12:08:00	101.543	0.3	10.04.2014 13:57:00	101.686	-0.9 %
443	Sell	11.04.2014 03:00:00	169.995	0.08	11.04.2014 09:03:00	170.592	-0.58 %
362	Buy	14.04.2014 03:41:00	1324.76	0.06	14.04.2014 15:30:00	1319.27	-0.64 %
438	Buy	16.04.2014 03:14:00	102.017	0.28	17.04.2014 03:02:00	102.161	1.13 %
397	Buy	17.04.2014 13:13:00	1.68238	0.14	17.04.2014 14:07:00	1.68059	-1.12 %
396	Buy	17.04.2014 03:18:00	1.68218	0.14	17.04.2014 14:59:00	1.68049	-1.07 %
363	Sell	21.04.2014 02:11:00	1292.91	0.06	21.04.2014 03:21:00	1298.13	-0.62 %
364	Sell	21.04.2014 05:03:00	1283.55	0.06	21.04.2014 05:37:00	1288.76	-0.62 %
257	Buy	22.04.2014 05:09:00	96.031	0.25	22.04.2014 08:58:00	95.88	-0.89 %
365	Sell	22.04.2014 18:35:00	1276.5	0.06	22.04.2014 19:18:00	1281.76	-0.63 %
398	Sell	23.04.2014 17:45:00	1.67732	0.14	24.04.2014 07:04:00	1.6791	-1.13 %



445	Sell	28.04.2014 03:21:00	171.348	0.08	28.04.2014 09:35:00	171.949	-0.59 %
400	Buy	28.04.2014 10:27:00	1.68435	0.14	28.04.2014 17:08:00	1.68263	-1.11 %
399	Buy	28.04.2014 10:27:00	1.68407	0.14	28.04.2014 17:09:00	1.68231	-1.15 %
366	Buy	25.04.2014 14:04:00	1302.2	0.06	28.04.2014 17:11:00	1296.88	-0.67 %
439	Buy	29.04.2014 14:09:00	102.726	0.66	29.04.2014 16:09:00	102.655	-0.97 %
446	Buy	29.04.2014 10:06:00	172.796	0.08	30.04.2014 05:40:00	172.184	-0.58 %
402	Buy	30.04.2014 17:58:00	1.68791	0.14	30.04.2014 21:00:00	1.68609	-1.2 %
401	Buy	30.04.2014 16:00:00	1.68587	0.14	02.05.2014 11:30:00	1.68756	0.99 %
440	Buy	02.05.2014 15:30:00	102.832	0.68	02.05.2014 15:30:00	102.759	-1.04 %
448	Buy	02.05.2014 15:30:00	173.294	0.07	02.05.2014 17:44:00	172.674	-0.54 %
447	Buy	01.05.2014 13:13:00	172.927	0.08	05.05.2014 03:49:00	172.312	-0.58 %
258	Sell	05.05.2014 04:30:00	94.565	0.25	05.05.2014 07:08:00	94.426	0.83 %
259	Sell	05.05.2014 04:45:00	94.501	0.25	05.05.2014 09:37:00	94.645	-0.85 %
441	Sell	05.05.2014 04:47:00	101.957	0.44	05.05.2014 09:41:00	102.054	-0.91 %
442	Sell	05.05.2014 10:08:00	102.024	0.41	05.05.2014 17:00:00	102.133	-0.96 %
449	Sell	05.05.2014 05:47:00	171.925	0.08	06.05.2014 10:15:00	172.532	-0.63 %
367	Buy	05.05.2014 04:00:00	1307.47	0.06	07.05.2014 15:20:00	1302.21	-0.71 %
261	Buy	08.05.2014 04:30:00	95.29	0.25	08.05.2014 04:53:00	95.141	-0.89 %
260	Buy	08.05.2014 04:30:00	95.204	0.25	08.05.2014 09:02:00	95.35	0.88 %
403	Buy	06.05.2014 10:19:00	1.69217	0.14	08.05.2014 15:53:00	1.69384	0.97 %
451	Sell	09.05.2014 15:20:00	171.254	0.08	12.05.2014 03:20:00	171.856	-0.63 %
368	Sell	12.05.2014 03:57:00	1284.68	0.06	12.05.2014 06:52:00	1289.95	-0.64 %
450	Sell	09.05.2014 14:01:00	171.767	0.07	12.05.2014 16:41:00	172.373	-0.56 %
262	Buy	12.05.2014 15:29:00	95.663	0.25	13.05.2014 08:45:00	95.514	-0.84 %
404	Sell	13.05.2014 13:17:00	1.68312	0.14	13.05.2014 15:30:00	1.68487	-1.15 %
444	Buy	16.04.2014 11:30:00	171.689	0.08	14.05.2014 12:30:00	171.064	-0.18 %
406	Sell	14.05.2014 12:31:00	1.67606	0.14	14.05.2014 12:33:00	1.67789	-1.22 %
405	Sell	14.05.2014 12:31:00	1.67763	0.14	14.05.2014 12:42:00	1.67935	-1.16 %
369	Buy	14.05.2014 13:47:00	1304.51	0.06	15.05.2014 15:30:00	1294.93	-1.28 %
443	Sell	15.05.2014 18:17:00	101.316	0.26	15.05.2014 18:38:00	101.471	-0.88 %
444	Sell	15.05.2014 18:41:00	101.428	0.26	15.05.2014 19:34:00	101.585	-0.9 %
446	Sell	19.05.2014 09:03:00	101.273	0.56	19.05.2014 09:12:00	101.347	-0.92 %
445	Sell	19.05.2014 09:02:00	101.297	0.56	19.05.2014 10:02:00	101.377	-1 %
263	Sell	19.05.2014 09:02:00	94.689	0.25	19.05.2014 10:11:00	94.842	-0.92 %
447	Sell	19.05.2014 13:20:00	101.197	0.36	19.05.2014 19:04:00	101.313	-0.95 %
448	Sell	19.05.2014 13:30:00	101.194	0.36	19.05.2014 19:04:00	101.314	-0.99 %
453	Sell	19.05.2014 12:35:00	170.147	0.08	20.05.2014 04:59:00	170.751	-0.64 %
370	Sell	20.05.2014 15:20:00	1286.68	0.06	20.05.2014 16:33:00	1293.05	-0.79 %
454	Sell	21.05.2014 09:35:00	170.001	0.08	21.05.2014 11:30:00	170.632	-0.65 %
449	Sell	21.05.2014 09:35:00	101.09	0.49	21.05.2014 12:27:00	101.008	0.93 %
452	Sell	14.05.2014 11:59:00	171.204	0.07	22.05.2014 07:53:00	171.812	-0.77 %
264	Buy	27.05.2014 04:44:00	94.372	0.25	27.05.2014 11:03:00	94.219	-0.93 %
455	Buy	27.05.2014 03:38:00	171.878	0.07	28.05.2014 05:06:00	171.265	-0.54 %
407	Sell	27.05.2014 15:30:00	1.68104	0.14	28.05.2014 16:23:00	1.6727	5.68 %
408	Sell	27.05.2014 17:42:00	1.68009	0.14	28.05.2014 16:59:00	1.67177	5.36 %
371	Sell	27.05.2014 10:25:00	1283.07	0.06	28.05.2014 17:48:00	1257.41	3.23 %
265	Buy	29.05.2014 09:17:00	94.553	0.25	29.05.2014 09:58:00	94.41	-0.88 %
409	Sell	28.05.2014 16:23:00	1.67313	0.14	30.05.2014 09:29:00	1.67478	-1 %
372	Sell	27.05.2014 15:20:00	1277.03	0.06	30.05.2014 15:12:00	1251.4	3.18 %
456	Sell	29.05.2014 10:04:00	169.797	0.07	30.05.2014 16:10:00	170.397	-0.57 %
373	Sell	27.05.2014 15:35:00	1274.47	0.06	30.05.2014 17:25:00	1248.2	3.16 %
374	Sell	27.05.2014 17:35:00	1267.17	0.06	02.06.2014 09:10:00	1241.66	2.99 %
450	Buy	02.06.2014 15:25:00	102.144	0.57	02.06.2014 17:00:00	102.184	0.52 %
410	Buy	03.06.2014 11:20:00	1.67778	0.15	03.06.2014 11:30:00	1.67575	-1.34 %
451	Buy	02.06.2014 19:23:00	102.373	0.37	04.06.2014 15:15:00	102.48	1.16 %
411	Buy	05.06.2014 12:43:00	1.67828	0.15	05.06.2014 13:27:00	1.67656	-1.15 %
457	Buy	04.06.2014 14:13:00	172.004	0.07	10.06.2014 16:07:00	171.39	-0.48 %
266	Buy	11.06.2014 11:32:00	96.113	0.24	11.06.2014 12:06:00	95.957	-0.93 %
452	Sell	11.06.2014 12:06:00	102.105	0.59	11.06.2014 15:20:00	102.037	0.9 %
267	Buy	13.06.2014 09:10:00	96.133	0.24	13.06.2014 09:45:00	95.979	-0.92 %
375	Buy	10.06.2014 15:23:00	1258.2	0.06	16.06.2014 07:59:00	1283.28	2.58 %
412	Buy	16.06.2014 08:57:00	1.69966	0.14	16.06.2014 10:09:00	1.69793	-1.1 %
268	Sell	17.06.2014 07:49:00	95.386	0.24	17.06.2014 14:18:00	95.535	-0.9 %

462	Buy	18.06.2014 07:50:00	173.475	0.07	18.06.2014 21:00:00	172.843	-0.58 %
376	Buy	19.06.2014 15:15:00	1286.62	0.06	19.06.2014 19:51:00	1312.24	2.76 %
378	Buy	19.06.2014 19:42:00	1305.66	0.06	19.06.2014 20:04:00	1310.85	0.54 %
380	Buy	19.06.2014 19:51:00	1315.15	0.06	19.06.2014 20:18:00	1309.85	-0.55 %
379	Buy	19.06.2014 19:47:00	1309.18	0.06	20.06.2014 02:59:00	1314.38	0.51 %
377	Buy	19.06.2014 19:42:00	1303.81	0.06	20.06.2014 10:32:00	1308.64	0.47 %
413	Buy	19.06.2014 09:23:00	1.70122	0.14	20.06.2014 15:34:00	1.70298	1.09 %
270	Buy	23.06.2014 04:45:00	96.232	0.24	23.06.2014 04:45:00	96.08	-0.93 %
271	Buy	23.06.2014 05:24:00	96.257	0.24	23.06.2014 10:17:00	96.1	-0.97 %
269	Buy	23.06.2014 04:45:00	96.164	0.24	23.06.2014 16:37:00	96.01	-0.96 %
381	Buy	24.06.2014 11:44:00	1323.42	0.06	24.06.2014 17:00:00	1318.07	-0.56 %
461	Buy	17.06.2014 17:09:00	173.381	0.07	25.06.2014 09:00:00	172.763	-0.46 %
453	Sell	25.06.2014 15:30:00	101.734	0.95	25.06.2014 15:30:00	101.788	-1.14 %
463	Sell	25.06.2014 09:00:00	172.788	0.07	26.06.2014 15:19:00	173.4	-0.64 %
454	Sell	26.06.2014 16:49:00	101.604	0.61	26.06.2014 19:07:00	101.668	-0.88 %
455	Sell	27.06.2014 06:07:00	101.419	0.57	30.06.2014 05:12:00	101.351	0.6 %
460	Buy	13.06.2014 08:40:00	172.991	0.07	30.06.2014 08:34:00	172.376	-0.35 %
414	Buy	30.06.2014 17:20:00	1.70638	0.14	01.07.2014 15:01:00	1.71491	5.37 %
272	Buy	01.07.2014 17:45:00	96.331	0.24	02.07.2014 04:31:00	96.18	-0.9 %
382	Buy	30.06.2014 20:55:00	1326.39	0.06	03.07.2014 09:42:00	1320.35	-0.79 %
457	Buy	03.07.2014 15:30:00	102.203	0.72	03.07.2014 15:31:00	102.137	-1.07 %
456	Buy	03.07.2014 15:30:00	102.188	0.72	03.07.2014 15:31:00	102.122	-1.08 %
383	Sell	03.07.2014 15:30:00	1309.38	0.06	03.07.2014 15:35:00	1314.73	-0.56 %
415	Buy	04.07.2014 08:39:00	1.71774	0.14	04.07.2014 09:46:00	1.71595	-1.08 %
466	Buy	03.07.2014 04:04:00	174.842	0.07	08.07.2014 11:30:00	174.083	-0.67 %
464	Buy	01.07.2014 03:29:00	173.453	0.07	08.07.2014 11:30:00	174.035	0.66 %
416	Sell	08.07.2014 11:30:00	1.70971	0.14	08.07.2014 13:43:00	1.71154	-1.11 %
465	Buy	01.07.2014 12:35:00	174.104	0.07	10.07.2014 12:34:00	173.481	-0.42 %
459	Buy	13.06.2014 06:53:00	172.752	0.07	10.07.2014 13:39:00	173.361	0.98 %
458	Buy	13.06.2014 06:40:00	172.551	0.07	10.07.2014 15:56:00	173.158	0.97 %
458	Sell	10.07.2014 15:48:00	101.232	0.49	10.07.2014 16:07:00	101.151	0.92 %
385	Buy	10.07.2014 12:33:00	1343.33	0.06	10.07.2014 17:30:00	1337.87	-0.58 %
384	Buy	10.07.2014 12:00:00	1336.29	0.06	14.07.2014 08:00:00	1330.73	-0.66 %
387	Sell	14.07.2014 16:01:00	1303.51	0.06	14.07.2014 17:12:00	1308.83	-0.57 %
388	Sell	14.07.2014 16:01:00	1303.46	0.06	14.07.2014 17:12:00	1308.78	-0.57 %
417	Sell	14.07.2014 15:34:00	1.70838	0.14	15.07.2014 11:30:00	1.71118	-1.72 %
419	Buy	15.07.2014 17:00:00	1.71804	0.14	15.07.2014 17:25:00	1.71631	-1.08 %
418	Buy	15.07.2014 15:09:00	1.71683	0.14	15.07.2014 17:46:00	1.71502	-1.14 %
386	Sell	14.07.2014 15:26:00	1311.07	0.06	17.07.2014 08:19:00	1305.83	0.63 %
467	Buy	15.07.2014 15:09:00	174.433	0.07	17.07.2014 09:54:00	173.806	-0.52 %
469	Sell	18.07.2014 01:01:00	172.934	0.07	18.07.2014 11:33:00	173.546	-0.57 %
420	Sell	18.07.2014 15:56:00	1.70581	0.14	18.07.2014 20:12:00	1.70763	-1.16 %
273	Buy	22.07.2014 06:06:00	95.319	0.24	22.07.2014 06:34:00	95.171	-0.94 %
274	Buy	22.07.2014 15:45:00	95.514	0.24	22.07.2014 16:45:00	95.359	-0.99 %
421	Sell	23.07.2014 12:30:00	1.70347	0.14	24.07.2014 10:30:00	1.70531	-1.18 %
459	Buy	24.07.2014 16:53:00	101.795	0.53	25.07.2014 03:46:00	101.715	-0.78 %
389	Sell	24.07.2014 04:25:00	1300.59	0.06	25.07.2014 13:17:00	1295.56	0.56 %
390	Sell	24.07.2014 16:39:00	1291.18	0.06	25.07.2014 16:40:00	1296.45	-0.55 %
460	Buy	29.07.2014 06:42:00	101.946	1.13	29.07.2014 10:49:00	101.9	-1.19 %
461	Buy	30.07.2014 13:34:00	102.27	0.8	30.07.2014 15:15:00	102.215	-1.02 %
470	Sell	23.07.2014 12:30:00	172.666	0.07	30.07.2014 15:30:00	173.275	-0.73 %
462	Buy	30.07.2014 15:30:00	102.392	0.83	30.07.2014 15:31:00	102.438	0.89 %
468	Sell	17.07.2014 18:29:00	173.265	0.07	30.07.2014 18:19:00	173.881	-0.84 %
464	Buy	30.07.2014 17:59:00	102.806	0.43	30.07.2014 20:19:00	102.9	0.93 %
463	Buy	30.07.2014 16:16:00	102.663	0.52	30.07.2014 21:00:00	103.04	4.47 %
422	Sell	29.07.2014 13:17:00	1.69599	0.14	31.07.2014 11:19:00	1.68759	5.51 %
423	Sell	29.07.2014 13:36:00	1.69513	0.14	31.07.2014 15:31:00	1.68674	5.21 %
275	Sell	31.07.2014 11:52:00	95.522	0.24	31.07.2014 15:43:00	95.667	-0.94 %
424	Sell	30.07.2014 15:13:00	1.69194	0.14	01.08.2014 11:49:00	1.68353	4.97 %
391	Sell	31.07.2014 15:33:00	1286.03	0.06	01.08.2014 16:04:00	1292.25	-0.66 %
472	Buy	30.07.2014 16:03:00	173.489	0.07	01.08.2014 16:25:00	172.872	-0.53 %
471	Buy	29.07.2014 09:46:00	173.183	0.07	01.08.2014 17:52:00	172.566	-0.52 %
474	Sell	01.08.2014 17:52:00	172.595	0.07	05.08.2014 11:30:00	173.209	-0.64 %

473	Sell	01.08.2014 17:50:00	172.708	0.07	05.08.2014 14:02:00	173.324	-0.64 %
465	Sell	06.08.2014 15:11:00	102.336	0.54	06.08.2014 16:48:00	102.414	-0.93 %
466	Sell	08.08.2014 05:07:00	101.768	0.43	08.08.2014 06:37:00	101.873	-1.01 %
425	Sell	08.08.2014 03:50:00	1.68115	0.15	08.08.2014 09:53:00	1.68296	-1.09 %
392	Buy	07.08.2014 18:53:00	1313.31	0.06	08.08.2014 15:30:00	1307.06	-0.71 %
478	Sell	08.08.2014 05:12:00	170.95	0.07	11.08.2014 22:18:00	171.555	-0.61 %
427	Sell	12.08.2014 07:53:00	1.67651	0.15	12.08.2014 13:39:00	1.67829	-1.08 %
426	Sell	08.08.2014 09:41:00	1.68199	0.15	12.08.2014 17:56:00	1.68044	0.96 %
477	Sell	08.08.2014 04:16:00	171.547	0.07	13.08.2014 10:03:00	172.156	-0.67 %
393	Sell	13.08.2014 15:13:00	1304.93	0.06	13.08.2014 15:34:00	1310.21	-0.58 %
430	Sell	14.08.2014 10:47:00	1.66574	0.15	14.08.2014 11:20:00	1.66748	-1.06 %
394	Buy	14.08.2014 15:33:00	1318.31	0.06	14.08.2014 16:05:00	1312.97	-0.59 %
479	Sell	14.08.2014 11:12:00	170.695	0.07	15.08.2014 14:27:00	171.3	-0.62 %
395	Sell	15.08.2014 15:16:00	1304.53	0.06	15.08.2014 17:45:00	1299.56	0.55 %
428	Sell	13.08.2014 12:36:00	1.67369	0.15	18.08.2014 00:00:00	1.67335	0.22 %
429	Sell	13.08.2014 17:43:00	1.66978	0.15	18.08.2014 00:00:00	1.67339	-2.21 %
467	Buy	19.08.2014 15:30:00	102.729	0.81	19.08.2014 15:48:00	102.679	-0.9 %
468	Buy	20.08.2014 06:29:00	103.043	0.88	20.08.2014 08:59:00	103.252	4.12 %
476	Sell	06.08.2014 13:12:00	172.36	0.07	20.08.2014 11:10:00	171.757	0.26 %
475	Sell	06.08.2014 13:12:00	172.366	0.07	20.08.2014 11:10:00	171.757	0.26 %
431	Sell	19.08.2014 11:30:00	1.66533	0.15	20.08.2014 11:30:00	1.66493	0.25 %
396	Sell	20.08.2014 13:25:00	1292.34	0.06	20.08.2014 14:00:00	1297.68	-0.59 %
276	Buy	20.08.2014 17:25:00	96.124	0.24	21.08.2014 01:17:00	96.267	1.08 %
277	Buy	20.08.2014 17:48:00	96.182	0.24	21.08.2014 04:45:00	96.026	-0.86 %
397	Sell	21.08.2014 09:03:00	1272.93	0.06	21.08.2014 09:03:00	1278.16	-0.58 %
398	Sell	21.08.2014 09:03:00	1272.93	0.06	21.08.2014 09:03:00	1278.21	-0.59 %
469	Buy	22.08.2014 17:42:00	104.131	0.36	22.08.2014 18:01:00	104.009	-0.94 %
432	Sell	25.08.2014 03:08:00	1.65528	0.15	25.08.2014 09:55:00	1.65703	-1.1 %
278	Buy	27.08.2014 13:12:00	97.137	0.24	27.08.2014 15:59:00	96.983	-1 %
433	Buy	27.08.2014 14:46:00	1.65989	0.15	27.08.2014 16:44:00	1.65821	-1.06 %
470	Sell	28.08.2014 03:44:00	103.736	0.64	28.08.2014 04:16:00	103.81	-1.02 %
481	Buy	22.08.2014 17:42:00	172.62	0.07	28.08.2014 12:54:00	172.015	-0.5 %
399	Buy	28.08.2014 11:04:00	1292.91	0.06	28.08.2014 17:20:00	1287.62	-0.59 %
471	Buy	01.09.2014 13:00:00	104.281	0.78	01.09.2014 17:43:00	104.216	-1.1 %
434	Sell	02.09.2014 10:01:00	1.6562	0.15	02.09.2014 11:30:00	1.65788	-1.08 %
472	Buy	02.09.2014 06:42:00	104.842	0.5	02.09.2014 13:39:00	104.917	0.82 %
279	Buy	01.09.2014 10:04:00	97.371	0.23	03.09.2014 04:43:00	97.518	1.02 %
435	Sell	02.09.2014 12:06:00	1.65355	0.15	03.09.2014 06:54:00	1.64538	5.29 %
436	Sell	02.09.2014 12:06:00	1.65347	0.15	03.09.2014 06:54:00	1.6452	5.09 %
482	Buy	02.09.2014 04:14:00	173.518	0.07	03.09.2014 08:04:00	172.901	-0.6 %
473	Buy	02.09.2014 12:17:00	104.929	0.37	03.09.2014 08:07:00	105.033	0.96 %
437	Sell	03.09.2014 06:48:00	1.64555	0.15	03.09.2014 09:11:00	1.64725	-0.99 %
400	Sell	02.09.2014 13:22:00	1269.93	0.06	04.09.2014 14:47:00	1275.15	-0.53 %
480	Buy	20.08.2014 10:51:00	171.689	0.07	04.09.2014 15:18:00	172.295	0.88 %
474	Buy	04.09.2014 19:20:00	105.348	0.23	04.09.2014 22:10:00	105.166	-0.9 %
401	Sell	05.09.2014 02:47:00	1258.27	0.06	05.09.2014 04:11:00	1263.43	-0.58 %
475	Buy	05.09.2014 02:40:00	105.446	0.28	05.09.2014 04:24:00	105.298	-0.89 %
438	Sell	08.09.2014 02:02:00	1.62176	0.15	08.09.2014 11:58:00	1.61361	4.82 %
439	Sell	08.09.2014 12:03:00	1.61315	0.16	08.09.2014 15:52:00	1.61486	-1.03 %
487	Sell	08.09.2014 12:18:00	169.478	0.07	08.09.2014 15:54:00	170.074	-0.59 %
486	Sell	08.09.2014 12:16:00	169.528	0.07	08.09.2014 15:56:00	170.126	-0.6 %
484	Sell	05.09.2014 12:18:00	171.605	0.07	08.09.2014 20:11:00	171.01	0.57 %
485	Sell	08.09.2014 04:11:00	170.406	0.07	08.09.2014 20:11:00	171.012	-0.6 %
483	Sell	05.09.2014 11:08:00	171.658	0.07	08.09.2014 20:11:00	171.059	0.58 %
440	Sell	09.09.2014 06:18:00	1.60707	0.16	09.09.2014 08:54:00	1.60883	-1.07 %
488	Sell	08.09.2014 20:43:00	170.685	0.07	09.09.2014 11:21:00	171.294	-0.63 %
402	Sell	09.09.2014 19:04:00	1250.03	0.06	09.09.2014 22:47:00	1255.08	-0.57 %
441	Sell	10.09.2014 12:01:00	1.60579	0.16	10.09.2014 12:05:00	1.60744	-1.01 %
403	Sell	11.09.2014 13:33:00	1238.64	0.06	11.09.2014 15:01:00	1243.64	-0.57 %
404	Sell	11.09.2014 13:33:00	1238.58	0.06	11.09.2014 15:01:00	1243.63	-0.58 %
489	Buy	11.09.2014 12:47:00	173.96	0.07	11.09.2014 17:27:00	173.349	-0.61 %
405	Sell	11.09.2014 17:21:00	1237.71	0.06	15.09.2014 04:46:00	1232.73	0.6 %
406	Sell	12.09.2014 17:01:00	1231.14	0.06	15.09.2014 10:06:00	1236.26	-0.58 %

490	Buy	17.09.2014 07:23:00	174.667	0.07	18.09.2014 14:59:00	177.72	3.14 %
407	Sell	18.09.2014 15:05:00	1218.12	0.07	18.09.2014 17:25:00	1223.13	-0.68 %
491	Buy	17.09.2014 17:03:00	175.377	0.07	19.09.2014 00:32:00	178.44	3.07 %
408	Sell	19.09.2014 17:48:00	1214.36	0.07	19.09.2014 18:37:00	1219.41	-0.69 %
409	Buy	23.09.2014 13:58:00	1229.24	0.06	23.09.2014 16:50:00	1223.89	-0.63 %
410	Sell	25.09.2014 10:14:00	1206.69	0.07	25.09.2014 12:20:00	1211.74	-0.7 %
442	Sell	26.09.2014 17:32:00	1.62454	0.16	26.09.2014 18:30:00	1.6262	-1.03 %
411	Sell	30.09.2014 14:00:00	1206.52	0.06	30.09.2014 16:10:00	1211.87	-0.64 %
476	Sell	02.10.2014 11:29:00	108.458	0.22	02.10.2014 12:56:00	108.65	-0.89 %
477	Sell	02.10.2014 18:40:00	108.223	0.15	03.10.2014 02:46:00	108.499	-0.96 %
443	Sell	03.10.2014 15:30:00	1.60486	0.16	03.10.2014 17:01:00	1.59694	4.96 %
492	Sell	01.10.2014 19:08:00	177.121	0.07	07.10.2014 18:17:00	174.034	2.8 %
280	Sell	08.10.2014 16:57:00	94.877	0.24	08.10.2014 20:57:00	95.026	-0.97 %
493	Sell	07.10.2014 14:19:00	174.304	0.07	08.10.2014 22:34:00	174.92	-0.59 %
412	Buy	09.10.2014 14:00:00	1231.44	0.06	09.10.2014 16:00:00	1226.44	-0.6 %
414	Buy	13.10.2014 09:39:00	1235.63	0.06	13.10.2014 10:27:00	1230.53	-0.61 %
413	Buy	13.10.2014 04:20:00	1234.11	0.06	13.10.2014 11:55:00	1229.12	-0.6 %
494	Sell	10.10.2014 11:16:00	173.423	0.07	14.10.2014 13:01:00	170.399	2.77 %
445	Sell	14.10.2014 12:53:00	1.59508	0.16	14.10.2014 13:27:00	1.59672	-0.98 %
495	Sell	10.10.2014 13:01:00	172.969	0.07	14.10.2014 14:31:00	169.943	2.7 %
444	Sell	14.10.2014 11:30:00	1.59899	0.16	14.10.2014 15:05:00	1.59107	4.78 %
496	Sell	15.10.2014 16:29:00	169.314	0.08	15.10.2014 16:54:00	169.913	-0.6 %
415	Buy	15.10.2014 16:37:00	1242.09	0.06	15.10.2014 17:01:00	1237.1	-0.61 %
282	Sell	15.10.2014 20:17:00	92.585	0.25	15.10.2014 20:43:00	92.449	0.93 %
281	Sell	15.10.2014 20:02:00	92.851	0.25	15.10.2014 21:15:00	92.714	0.93 %
498	Sell	15.10.2014 20:18:00	168.077	0.08	15.10.2014 21:20:00	168.68	-0.61 %
497	Sell	15.10.2014 19:39:00	168.619	0.08	15.10.2014 22:11:00	169.218	-0.61 %
283	Sell	16.10.2014 12:36:00	92.116	0.25	16.10.2014 13:03:00	91.977	0.94 %
416	Buy	21.10.2014 07:46:00	1250.15	0.06	22.10.2014 12:42:00	1245	-0.67 %
285	Buy	22.10.2014 18:14:00	94.521	0.24	22.10.2014 18:48:00	94.376	-0.93 %
284	Buy	22.10.2014 16:49:00	94.223	0.24	22.10.2014 18:48:00	94.36	0.89 %
478	Buy	23.10.2014 11:05:00	107.498	0.37	23.10.2014 17:03:00	108.032	4.27 %
417	Sell	23.10.2014 17:10:00	1230.17	0.06	28.10.2014 14:36:00	1235.23	-0.58 %
446	Buy	27.10.2014 01:23:00	1.60995	0.16	28.10.2014 15:05:00	1.61798	4.59 %
418	Sell	29.10.2014 14:49:00	1221.38	0.06	29.10.2014 15:50:00	1226.36	-0.62 %
479	Buy	29.10.2014 20:00:00	108.368	0.41	29.10.2014 20:03:00	108.466	0.83 %
480	Buy	29.10.2014 20:00:00	108.364	0.41	29.10.2014 20:04:00	108.458	0.79 %
447	Sell	30.10.2014 02:04:00	1.59929	0.16	30.10.2014 12:59:00	1.60092	-0.9 %
499	Buy	23.10.2014 16:10:00	173.012	0.07	31.10.2014 06:51:00	176.035	2.83 %
481	Buy	31.10.2014 06:45:00	109.912	0.3	31.10.2014 07:12:00	110.582	4.01 %
419	Sell	29.10.2014 20:09:00	1217.02	0.06	31.10.2014 07:25:00	1192.47	3.13 %
482	Buy	31.10.2014 06:50:00	110.098	0.3	31.10.2014 07:43:00	110.765	3.83 %
500	Buy	28.10.2014 13:04:00	174.291	0.07	31.10.2014 07:50:00	177.333	2.73 %
420	Sell	31.10.2014 09:01:00	1170.24	0.07	31.10.2014 09:01:00	1175.22	-0.7 %
421	Sell	31.10.2014 09:01:00	1170.29	0.07	31.10.2014 09:01:00	1175.26	-0.71 %
422	Sell	31.10.2014 09:01:00	1170.21	0.07	31.10.2014 09:01:00	1175.26	-0.72 %
501	Buy	30.10.2014 19:10:00	174.752	0.07	31.10.2014 09:19:00	177.803	2.61 %
502	Buy	30.10.2014 19:53:00	175.015	0.07	31.10.2014 09:37:00	178.073	2.55 %
503	Buy	31.10.2014 09:39:00	178.139	0.08	03.11.2014 12:29:00	181.251	2.89 %
504	Buy	31.10.2014 10:52:00	178.186	0.08	03.11.2014 12:30:00	181.298	2.81 %
505	Buy	31.10.2014 11:46:00	178.503	0.07	03.11.2014 13:43:00	181.62	2.39 %
506	Buy	31.10.2014 12:38:00	178.758	0.07	03.11.2014 13:53:00	181.876	2.34 %
286	Buy	05.11.2014 04:10:00	99.411	0.23	05.11.2014 08:07:00	99.564	0.94 %
508	Buy	05.11.2014 06:39:00	182.537	0.08	05.11.2014 11:35:00	181.892	-0.54 %
449	Sell	05.11.2014 12:20:00	1.58734	0.16	05.11.2014 12:22:00	1.5891	-0.98 %
448	Sell	05.11.2014 11:30:00	1.59229	0.16	05.11.2014 14:27:00	1.59065	0.92 %
483	Buy	05.11.2014 08:37:00	114.218	0.19	05.11.2014 17:47:00	114.437	0.74 %
425	Sell	05.11.2014 10:55:00	1145.82	0.07	05.11.2014 18:32:00	1151.53	-0.82 %
424	Sell	05.11.2014 07:32:00	1156.62	0.07	05.11.2014 18:32:00	1153.18	0.5 %
507	Buy	03.11.2014 11:30:00	180.746	0.07	06.11.2014 05:09:00	183.909	2.38 %
423	Sell	05.11.2014 07:31:00	1158.03	0.07	07.11.2014 06:58:00	1133.71	3.6 %
287	Buy	11.11.2014 04:06:00	99.246	0.23	11.11.2014 13:05:00	99.987	4.51 %
288	Buy	11.11.2014 11:39:00	99.728	0.23	11.11.2014 20:25:00	100.46	4.26 %

484	Buy	11.11.2014 15:25:00	115.576	0.15	11.11.2014 21:02:00	115.289	-0.76 %
289	Buy	13.11.2014 10:56:00	100.973	0.23	13.11.2014 20:08:00	100.811	-0.9 %
485	Buy	14.11.2014 02:20:00	116.127	0.22	14.11.2014 03:17:00	115.934	-0.75 %
426	Buy	14.11.2014 17:45:00	1178.97	0.07	14.11.2014 17:50:00	1174.02	-0.69 %
290	Buy	14.11.2014 17:42:00	101.597	0.23	14.11.2014 19:09:00	101.745	0.83 %
509	Sell	17.11.2014 04:21:00	181.529	0.08	17.11.2014 05:30:00	182.169	-0.52 %
486	Buy	19.11.2014 02:09:00	117.063	0.3	19.11.2014 03:06:00	116.911	-0.8 %
450	Sell	19.11.2014 11:16:00	1.55912	0.17	19.11.2014 11:30:00	1.56078	-0.98 %
451	Buy	20.11.2014 16:45:00	1.5736	0.16	20.11.2014 17:00:00	1.57197	-0.91 %
510	Buy	19.11.2014 09:12:00	183.393	0.08	21.11.2014 12:00:00	184.037	0.58 %
511	Buy	19.11.2014 19:54:00	184.671	0.08	21.11.2014 12:00:00	184.014	-0.49 %
292	Buy	21.11.2014 12:40:00	102.667	0.23	21.11.2014 12:40:00	102.5	-0.93 %
291	Buy	21.11.2014 12:37:00	102.409	0.23	21.11.2014 15:23:00	102.557	0.83 %
427	Buy	21.11.2014 15:09:00	1207.71	0.06	21.11.2014 15:25:00	1202.47	-0.63 %
452	Buy	26.11.2014 12:49:00	1.57399	0.16	26.11.2014 13:03:00	1.57234	-0.93 %
428	Sell	27.11.2014 06:15:00	1190	0.07	27.11.2014 08:01:00	1194.97	-0.7 %
487	Sell	27.11.2014 05:56:00	117.346	0.35	27.11.2014 10:57:00	117.478	-0.82 %
429	Sell	28.11.2014 19:10:00	1174.61	0.07	01.12.2014 01:33:00	1151.01	3.39 %
453	Sell	01.12.2014 02:32:00	1.55886	0.17	01.12.2014 02:47:00	1.56049	-0.99 %
489	Buy	01.12.2014 03:10:00	118.979	0.25	01.12.2014 04:02:00	118.806	-0.76 %
488	Buy	28.11.2014 17:53:00	118.574	0.31	01.12.2014 09:21:00	118.698	0.78 %
513	Buy	01.12.2014 10:34:00	186.144	0.08	01.12.2014 10:40:00	185.483	-0.54 %
512	Buy	01.12.2014 10:34:00	186.127	0.08	01.12.2014 10:40:00	185.438	-0.57 %
430	Buy	01.12.2014 19:37:00	1208.01	0.07	01.12.2014 21:54:00	1212.79	0.66 %
293	Sell	03.12.2014 07:40:00	100.081	0.24	03.12.2014 08:40:00	100.247	-0.97 %
454	Sell	05.12.2014 15:37:00	1.56184	0.16	05.12.2014 15:37:00	1.56342	-0.91 %
455	Sell	05.12.2014 16:57:00	1.55815	0.16	05.12.2014 17:09:00	1.55984	-0.98 %
295	Buy	05.12.2014 17:11:00	101.358	0.23	05.12.2014 17:59:00	101.194	-0.93 %
294	Buy	05.12.2014 16:57:00	101.177	0.23	05.12.2014 21:03:00	101.017	-0.91 %
456	Sell	08.12.2014 06:13:00	1.55618	0.16	08.12.2014 11:20:00	1.55789	-1.01 %
433	Buy	09.12.2014 17:32:00	1235.79	0.06	09.12.2014 17:41:00	1230.75	-0.59 %
514	Sell	09.12.2014 15:21:00	187.27	0.08	09.12.2014 17:59:00	186.623	0.54 %
432	Buy	09.12.2014 16:38:00	1221.19	0.06	09.12.2014 18:39:00	1226.01	0.57 %
457	Buy	11.12.2014 01:38:00	1.57266	0.16	11.12.2014 05:57:00	1.57106	-0.95 %
431	Buy	09.12.2014 15:01:00	1215.32	0.06	11.12.2014 11:19:00	1220.22	0.44 %
296	Sell	15.12.2014 01:11:00	97.419	0.24	15.12.2014 02:29:00	97.271	0.89 %
515	Sell	15.12.2014 17:24:00	184.914	0.08	16.12.2014 11:30:00	181.668	2.66 %
490	Sell	16.12.2014 05:55:00	117.425	0.14	16.12.2014 13:55:00	116.007	3.58 %
491	Sell	16.12.2014 08:07:00	117.229	0.16	16.12.2014 13:55:00	115.931	3.62 %
458	Buy	16.12.2014 14:05:00	1.57677	0.16	16.12.2014 14:09:00	1.57499	-1.07 %
459	Buy	16.12.2014 14:08:00	1.5758	0.16	16.12.2014 14:09:00	1.57422	-0.96 %
434	Sell	22.12.2014 18:31:00	1182.72	0.07	23.12.2014 03:00:00	1177.96	0.67 %
460	Sell	23.12.2014 13:20:00	1.55402	0.16	23.12.2014 13:25:00	1.55566	-1 %
461	Sell	23.12.2014 13:20:00	1.55403	0.16	23.12.2014 13:25:00	1.55564	-1 %
297	Buy	29.12.2014 04:28:00	97.979	0.24	29.12.2014 06:18:00	97.82	-0.95 %
516	Buy	29.12.2014 03:00:00	187.566	0.08	30.12.2014 03:57:00	186.898	-0.53 %
492	Sell	30.12.2014 09:42:00	119.992	0.4	30.12.2014 10:04:00	119.451	3.53 %
435	Buy	30.12.2014 15:26:00	1199.38	0.07	30.12.2014 17:11:00	1204.19	0.65 %
436	Buy	30.12.2014 16:53:00	1204.16	0.07	30.12.2014 22:00:00	1199.14	-0.68 %
462	Buy	31.12.2014 12:59:00	1.55865	0.16	31.12.2014 16:59:00	1.55703	-1.01 %
517	Sell	30.12.2014 09:08:00	186.445	0.08	02.01.2015 03:25:00	187.113	-0.64 %
463	Sell	02.01.2015 11:30:00	1.5498	0.16	02.01.2015 14:08:00	1.54216	4.82 %
467	Sell	02.01.2015 14:11:00	1.5421	0.16	02.01.2015 15:13:00	1.54378	-1.01 %
464	Sell	02.01.2015 11:40:00	1.54848	0.16	02.01.2015 16:11:00	1.54073	4.72 %
493	Buy	02.01.2015 16:40:00	120.743	0.38	02.01.2015 17:00:00	120.61	-0.79 %
465	Sell	02.01.2015 12:12:00	1.54612	0.16	02.01.2015 18:08:00	1.53847	4.45 %
466	Sell	02.01.2015 14:03:00	1.54274	0.16	02.01.2015 21:26:00	1.53508	4.26 %
518	Sell	02.01.2015 17:43:00	184.941	0.08	05.01.2015 01:00:00	184.296	0.51 %
468	Sell	05.01.2015 16:03:00	1.52035	0.17	05.01.2015 16:33:00	1.52197	-0.92 %
494	Sell	06.01.2015 08:42:00	118.847	0.17	06.01.2015 09:49:00	119.106	-0.7 %
438	Buy	06.01.2015 11:15:00	1214.07	0.07	06.01.2015 13:50:00	1208.9	-0.7 %
437	Buy	06.01.2015 08:46:00	1210.78	0.07	06.01.2015 17:26:00	1205.89	-0.67 %
521	Sell	06.01.2015 10:41:00	181.059	0.08	07.01.2015 04:04:00	180.419	0.5 %

520	Sell	06.01.2015 10:40:00	181.081	0.08	07.01.2015 09:31:00	180.452	0.49 %
469	Sell	07.01.2015 15:30:00	1.51011	0.17	07.01.2015 19:43:00	1.50866	0.83 %
519	Sell	06.01.2015 07:41:00	181.582	0.08	08.01.2015 09:01:00	180.938	0.44 %
522	Sell	12.01.2015 07:30:00	179.073	0.08	12.01.2015 11:39:00	179.706	-0.51 %
439	Buy	13.01.2015 03:21:00	1240.64	0.06	13.01.2015 03:35:00	1235.51	-0.61 %
495	Sell	13.01.2015 02:49:00	118.042	0.16	13.01.2015 06:31:00	118.312	-0.7 %
299	Sell	14.01.2015 04:26:00	95.205	0.25	14.01.2015 04:37:00	95.362	-0.98 %
298	Sell	14.01.2015 04:17:00	95.616	0.24	14.01.2015 05:25:00	94.904	4.32 %
300	Sell	14.01.2015 07:27:00	94.73	0.25	14.01.2015 09:09:00	94.592	0.84 %
470	Buy	14.01.2015 09:50:00	1.51942	0.17	14.01.2015 10:53:00	1.51783	-0.9 %
440	Buy	15.01.2015 13:16:00	1255.61	0.06	15.01.2015 14:17:00	1250.47	-0.61 %
496	Sell	16.01.2015 02:16:00	116.063	0.11	16.01.2015 03:04:00	116.46	-0.72 %
441	Buy	16.01.2015 17:07:00	1277.54	0.06	16.01.2015 17:26:00	1272.32	-0.62 %
471	Sell	16.01.2015 17:46:00	1.50757	0.17	16.01.2015 17:47:00	1.50916	-0.91 %
301	Buy	20.01.2015 04:00:00	96.976	0.24	20.01.2015 04:17:00	96.818	-0.91 %
472	Sell	20.01.2015 03:02:00	1.5074	0.17	20.01.2015 09:07:00	1.50898	-0.91 %
442	Buy	20.01.2015 18:46:00	1296.7	0.06	20.01.2015 20:50:00	1291.41	-0.64 %
523	Buy	20.01.2015 12:31:00	179.595	0.08	21.01.2015 05:29:00	178.953	-0.5 %
473	Buy	22.01.2015 14:26:00	1.52012	0.17	22.01.2015 14:39:00	1.51851	-0.94 %
302	Sell	23.01.2015 11:07:00	94.235	0.25	23.01.2015 12:13:00	94.391	-0.95 %
303	Sell	23.01.2015 14:43:00	93.533	0.25	23.01.2015 14:50:00	93.413	0.73 %
524	Sell	23.01.2015 09:53:00	177.04	0.08	26.01.2015 09:59:00	177.667	-0.53 %
443	Sell	26.01.2015 13:27:00	1278.57	0.06	26.01.2015 14:53:00	1283.69	-0.62 %
474	Buy	27.01.2015 17:38:00	1.52126	0.17	27.01.2015 18:00:00	1.51974	-0.9 %
444	Sell	29.01.2015 11:46:00	1271.88	0.06	29.01.2015 12:07:00	1277.08	-0.63 %
305	Sell	29.01.2015 13:32:00	91.744	0.26	29.01.2015 13:57:00	91.894	-0.95 %
304	Sell	29.01.2015 11:04:00	92.15	0.26	29.01.2015 14:05:00	92.007	0.91 %
306	Sell	30.01.2015 12:08:00	91.146	0.26	30.01.2015 13:33:00	91.286	-0.88 %
497	Sell	02.02.2015 01:18:00	117.166	0.15	02.02.2015 02:55:00	117.456	-0.72 %
498	Sell	02.02.2015 01:24:00	117.248	0.15	02.02.2015 03:44:00	117.529	-0.7 %
475	Sell	03.02.2015 09:49:00	1.49883	0.17	03.02.2015 10:00:00	1.50042	-0.94 %
526	Sell	03.02.2015 06:36:00	175.718	0.08	03.02.2015 11:03:00	176.344	-0.51 %
525	Sell	30.01.2015 09:51:00	177.617	0.08	03.02.2015 12:51:00	177.001	0.46 %
476	Buy	04.02.2015 14:28:00	1.52245	0.17	04.02.2015 17:51:00	1.52093	-0.91 %
528	Buy	05.02.2015 20:40:00	180.288	0.08	06.02.2015 09:17:00	179.648	-0.51 %
477	Buy	05.02.2015 15:17:00	1.527	0.17	06.02.2015 14:12:00	1.53458	4.56 %
499	Buy	06.02.2015 15:32:00	118.008	0.4	06.02.2015 15:55:00	118.537	3.51 %
500	Buy	06.02.2015 15:55:00	118.501	0.41	06.02.2015 16:03:00	118.608	0.7 %
501	Buy	06.02.2015 15:59:00	118.679	0.41	06.02.2015 16:31:00	118.773	0.61 %
503	Buy	06.02.2015 16:24:00	118.884	0.18	09.02.2015 10:31:00	118.628	-0.68 %
502	Buy	06.02.2015 16:22:00	118.818	0.18	09.02.2015 11:49:00	118.569	-0.66 %
529	Buy	06.02.2015 15:49:00	180.952	0.08	09.02.2015 12:12:00	180.314	-0.51 %
504	Buy	10.02.2015 15:15:00	119.229	0.29	10.02.2015 16:57:00	119.378	0.69 %
527	Buy	05.02.2015 15:18:00	179.445	0.08	11.02.2015 10:00:00	182.581	2.62 %
505	Buy	11.02.2015 16:38:00	119.966	0.28	12.02.2015 02:03:00	120.115	0.9 %
445	Sell	11.02.2015 16:50:00	1226.57	0.06	12.02.2015 02:21:00	1221.68	0.64 %
530	Buy	10.02.2015 15:17:00	181.844	0.08	12.02.2015 10:25:00	182.408	0.5 %
446	Sell	11.02.2015 16:57:00	1224.68	0.06	12.02.2015 10:30:00	1229.78	-0.58 %
478	Buy	12.02.2015 14:13:00	1.53525	0.17	16.02.2015 05:06:00	1.54314	4.51 %
448	Sell	17.02.2015 17:18:00	1204.49	0.06	17.02.2015 20:29:00	1209.37	-0.6 %
447	Sell	17.02.2015 16:16:00	1215.52	0.06	18.02.2015 08:00:00	1210.7	0.61 %
308	Buy	17.02.2015 19:33:00	93.119	0.25	18.02.2015 12:14:00	92.964	-0.9 %
307	Buy	17.02.2015 19:33:00	93.107	0.25	18.02.2015 12:14:00	92.964	-0.84 %
479	Buy	18.02.2015 17:26:00	1.54415	0.17	18.02.2015 19:03:00	1.54254	-0.89 %
531	Buy	18.02.2015 14:10:00	184.183	0.08	18.02.2015 21:00:00	183.528	-0.52 %
449	Sell	23.02.2015 10:52:00	1197.33	0.06	23.02.2015 15:27:00	1202.27	-0.6 %
532	Buy	24.02.2015 08:40:00	184.212	0.08	24.02.2015 20:26:00	183.557	-0.52 %
481	Buy	25.02.2015 08:55:00	1.54802	0.17	25.02.2015 13:01:00	1.5496	0.88 %
480	Buy	25.02.2015 02:22:00	1.54762	0.17	25.02.2015 14:01:00	1.54914	0.84 %
533	Buy	26.02.2015 02:55:00	184.858	0.08	26.02.2015 13:12:00	184.197	-0.53 %
451	Buy	02.03.2015 04:45:00	1223.08	0.06	02.03.2015 10:18:00	1218.12	-0.61 %
450	Buy	02.03.2015 03:41:00	1220.32	0.06	02.03.2015 11:21:00	1215.34	-0.62 %
506	Buy	02.03.2015 01:50:00	119.839	0.28	02.03.2015 14:30:00	119.685	-0.67 %

482	Sell	04.03.2015 12:05:00	1.53314	0.17	04.03.2015 13:48:00	1.53474	-0.88 %
483	Sell	04.03.2015 16:03:00	1.53143	0.17	05.03.2015 08:09:00	1.52388	4.19 %
507	Buy	05.03.2015 15:16:00	120.272	0.39	05.03.2015 15:33:00	120.15	-0.75 %
484	Sell	06.03.2015 11:05:00	1.5207	0.18	06.03.2015 14:51:00	1.51921	0.84 %
485	Sell	06.03.2015 11:31:00	1.51947	0.18	06.03.2015 15:30:00	1.52108	-0.9 %
309	Buy	06.03.2015 14:56:00	93.963	0.25	06.03.2015 15:32:00	93.761	-1.26 %
310	Buy	06.03.2015 14:56:00	93.967	0.25	06.03.2015 15:32:00	93.768	-1.26 %
508	Buy	06.03.2015 15:31:00	120.488	0.45	06.03.2015 15:32:00	120.384	-0.74 %
510	Buy	06.03.2015 15:43:00	120.849	0.45	06.03.2015 15:47:00	120.744	-0.75 %
509	Buy	06.03.2015 15:42:00	120.752	0.45	06.03.2015 16:34:00	120.853	0.72 %
452	Sell	06.03.2015 11:00:00	1195.06	0.06	06.03.2015 19:01:00	1171.2	2.97 %
453	Sell	06.03.2015 15:31:00	1188.16	0.06	06.03.2015 20:12:00	1164.46	2.87 %
454	Sell	06.03.2015 19:02:00	1167.23	0.07	09.03.2015 02:44:00	1171.91	-0.63 %
534	Sell	04.03.2015 11:30:00	183.52	0.08	09.03.2015 13:50:00	182.878	0.42 %
535	Sell	04.03.2015 11:31:00	183.517	0.08	09.03.2015 13:50:00	182.876	0.42 %
511	Buy	09.03.2015 18:59:00	121.317	0.26	09.03.2015 21:41:00	121.142	-0.72 %
512	Buy	10.03.2015 05:28:00	121.852	0.27	10.03.2015 06:55:00	121.687	-0.7 %
486	Sell	10.03.2015 10:54:00	1.50288	0.18	10.03.2015 10:59:00	1.50449	-0.91 %
455	Sell	10.03.2015 05:28:00	1163.44	0.07	10.03.2015 14:13:00	1168.17	-0.65 %
311	Sell	10.03.2015 13:25:00	92.712	0.25	10.03.2015 14:50:00	92.864	-0.97 %
312	Sell	10.03.2015 18:20:00	92.407	0.25	11.03.2015 02:13:00	92.554	-1.02 %
488	Sell	11.03.2015 16:56:00	1.49497	0.18	11.03.2015 17:28:00	1.49661	-0.93 %
487	Sell	11.03.2015 16:20:00	1.49876	0.18	11.03.2015 17:28:00	1.49731	0.83 %
537	Sell	11.03.2015 19:40:00	181.06	0.08	12.03.2015 09:22:00	181.709	-0.58 %
489	Sell	13.03.2015 12:19:00	1.48121	0.18	13.03.2015 12:25:00	1.48274	-0.87 %
536	Sell	11.03.2015 16:50:00	181.443	0.08	13.03.2015 19:28:00	178.273	2.48 %
492	Sell	18.03.2015 13:53:00	1.46438	0.18	18.03.2015 15:26:00	1.46588	-0.86 %
491	Sell	18.03.2015 11:32:00	1.46858	0.18	18.03.2015 15:51:00	1.46712	0.85 %
490	Sell	18.03.2015 11:30:00	1.46986	0.18	18.03.2015 15:55:00	1.46841	0.83 %
513	Sell	18.03.2015 16:59:00	121.063	0.51	18.03.2015 19:53:00	120.973	0.74 %
515	Sell	18.03.2015 20:00:00	120.597	0.31	18.03.2015 20:02:00	120.754	-0.78 %
514	Sell	18.03.2015 20:00:00	120.643	0.31	18.03.2015 20:02:00	120.793	-0.75 %
313	Buy	18.03.2015 20:02:00	93.045	0.25	18.03.2015 20:03:00	92.892	-1 %
457	Buy	18.03.2015 20:07:00	1167.7	0.07	18.03.2015 20:09:00	1162.95	-0.66 %
538	Sell	18.03.2015 11:31:00	178.214	0.08	18.03.2015 20:19:00	179.101	-0.7 %
456	Buy	18.03.2015 20:06:00	1164.48	0.07	18.03.2015 21:27:00	1169.14	0.65 %
516	Sell	24.03.2015 14:44:00	119.273	0.3	24.03.2015 15:00:00	119.427	-0.76 %
493	Sell	25.03.2015 01:53:00	1.4837	0.18	25.03.2015 02:48:00	1.48527	-0.89 %
458	Buy	26.03.2015 10:02:00	1209.64	0.06	26.03.2015 10:22:00	1214.47	0.58 %
517	Sell	26.03.2015 08:57:00	118.619	0.29	26.03.2015 10:30:00	118.475	0.69 %
494	Buy	26.03.2015 11:30:00	1.49857	0.18	26.03.2015 11:49:00	1.49701	-0.9 %
518	Sell	26.03.2015 15:50:00	119.219	0.16	27.03.2015 09:49:00	119.488	-0.77 %
540	Sell	26.03.2015 06:25:00	177.138	0.08	27.03.2015 13:13:00	177.767	-0.52 %
539	Sell	26.03.2015 06:06:00	177.497	0.08	30.03.2015 20:08:00	178.122	-0.54 %
315	Sell	31.03.2015 11:39:00	91.253	0.25	31.03.2015 17:35:00	91.402	-0.98 %
314	Sell	31.03.2015 10:08:00	91.558	0.25	31.03.2015 17:36:00	91.425	0.89 %
495	Sell	01.04.2015 11:51:00	1.47505	0.18	01.04.2015 11:53:00	1.47661	-0.91 %
519	Sell	03.04.2015 15:29:00	119.322	0.55	03.04.2015 15:29:00	119.429	-0.97 %
460	Buy	06.04.2015 10:51:00	1223.42	0.06	06.04.2015 12:37:00	1218.33	-0.6 %
459	Buy	06.04.2015 10:44:00	1221.83	0.06	06.04.2015 15:01:00	1216.82	-0.6 %
316	Buy	07.04.2015 07:29:00	91.67	0.25	07.04.2015 07:30:00	91.795	0.83 %
521	Buy	07.04.2015 18:09:00	120.371	0.26	08.04.2015 03:20:00	120.199	-0.66 %
520	Buy	07.04.2015 11:29:00	119.968	0.37	08.04.2015 06:36:00	120.05	0.62 %
541	Buy	07.04.2015 10:18:00	178.451	0.08	08.04.2015 07:26:00	177.805	-0.5 %
496	Sell	09.04.2015 10:42:00	1.48001	0.18	09.04.2015 13:40:00	1.48157	-0.91 %
497	Sell	09.04.2015 17:36:00	1.47384	0.18	09.04.2015 17:39:00	1.47538	-0.91 %
522	Buy	09.04.2015 20:01:00	120.456	0.24	10.04.2015 11:35:00	120.271	-0.66 %
498	Sell	10.04.2015 11:50:00	1.46335	0.18	10.04.2015 11:53:00	1.46486	-0.9 %
545	Sell	13.04.2015 08:45:00	175.475	0.08	13.04.2015 10:25:00	176.094	-0.5 %
523	Buy	13.04.2015 11:28:00	120.743	0.32	13.04.2015 14:47:00	120.608	-0.72 %
542	Sell	10.04.2015 10:51:00	176.761	0.08	14.04.2015 15:49:00	176.147	0.46 %
461	Sell	14.04.2015 09:22:00	1191.62	0.07	14.04.2015 16:02:00	1196.52	-0.69 %
544	Sell	10.04.2015 11:38:00	176.475	0.08	16.04.2015 08:43:00	177.097	-0.62 %

543	Sell	10.04.2015 11:30:00	176.63	0.08	16.04.2015 10:09:00	177.256	-0.63 %
500	Buy	17.04.2015 11:30:00	1.49847	0.18	17.04.2015 11:30:00	1.49688	-0.96 %
524	Sell	17.04.2015 10:36:00	118.778	0.35	17.04.2015 11:33:00	118.903	-0.74 %
499	Buy	17.04.2015 10:20:00	1.49735	0.18	17.04.2015 13:09:00	1.50475	4.5 %
501	Buy	17.04.2015 11:37:00	1.49948	0.17	17.04.2015 14:26:00	1.50089	0.77 %
525	Sell	17.04.2015 12:55:00	118.712	0.3	17.04.2015 15:30:00	118.869	-0.81 %
317	Buy	22.04.2015 11:47:00	93.169	0.25	22.04.2015 14:48:00	93.019	-0.98 %
502	Buy	22.04.2015 14:16:00	1.50551	0.18	22.04.2015 15:50:00	1.50394	-0.91 %
549	Buy	22.04.2015 14:17:00	180.111	0.08	23.04.2015 10:37:00	179.465	-0.49 %
462	Sell	22.04.2015 17:04:00	1190.97	0.07	23.04.2015 20:32:00	1195.82	-0.63 %
318	Buy	24.04.2015 11:07:00	93.215	0.25	24.04.2015 11:44:00	93.064	-1 %
503	Buy	24.04.2015 09:28:00	1.50801	0.18	24.04.2015 15:30:00	1.51555	4.39 %
504	Buy	24.04.2015 15:34:00	1.51617	0.18	24.04.2015 16:48:00	1.51462	-0.86 %
464	Sell	24.04.2015 17:05:00	1178.09	0.07	27.04.2015 05:28:00	1183.06	-0.69 %
463	Sell	24.04.2015 16:59:00	1182.61	0.07	27.04.2015 14:44:00	1187.45	-0.67 %
465	Buy	27.04.2015 19:47:00	1204.92	0.06	28.04.2015 02:48:00	1200.07	-0.63 %
546	Buy	21.04.2015 19:11:00	178.764	0.08	28.04.2015 13:07:00	181.891	2.65 %
547	Buy	22.04.2015 11:45:00	179.311	0.08	29.04.2015 09:47:00	182.444	2.59 %
548	Buy	22.04.2015 14:00:00	179.682	0.08	29.04.2015 10:08:00	182.825	2.53 %
466	Buy	28.04.2015 17:00:00	1209.41	0.06	29.04.2015 12:39:00	1204.37	-0.66 %
467	Buy	28.04.2015 17:00:00	1209.4	0.06	29.04.2015 12:39:00	1204.37	-0.67 %
550	Buy	29.04.2015 18:00:00	183.927	0.08	29.04.2015 20:57:00	183.278	-0.49 %
526	Sell	30.04.2015 09:02:00	118.518	0.27	30.04.2015 09:06:00	118.682	-0.76 %
528	Buy	05.05.2015 11:39:00	120.291	0.55	05.05.2015 15:32:00	120.356	0.61 %
527	Buy	01.05.2015 17:17:00	120.098	0.31	05.05.2015 15:39:00	120.225	0.87 %
551	Sell	07.05.2015 12:09:00	181.389	0.08	07.05.2015 18:17:00	182.028	-0.49 %
505	Buy	08.05.2015 07:28:00	1.5499	0.17	08.05.2015 08:23:00	1.54821	-0.9 %
553	Buy	08.05.2015 04:46:00	185.046	0.08	08.05.2015 17:18:00	184.383	-0.51 %
506	Buy	11.05.2015 16:52:00	1.55532	0.17	12.05.2015 03:51:00	1.5569	0.82 %
529	Buy	12.05.2015 08:12:00	120.241	0.62	12.05.2015 09:22:00	120.168	-0.77 %
552	Buy	08.05.2015 01:07:00	184.505	0.08	12.05.2015 11:39:00	187.74	2.51 %
507	Buy	12.05.2015 11:37:00	1.56209	0.17	12.05.2015 13:30:00	1.56992	4.16 %
508	Buy	12.05.2015 12:42:00	1.56834	0.17	12.05.2015 14:09:00	1.56659	-0.89 %
468	Buy	12.05.2015 13:08:00	1195	0.06	12.05.2015 16:15:00	1189.93	-0.64 %
555	Buy	12.05.2015 11:40:00	187.804	0.08	13.05.2015 15:29:00	187.108	-0.51 %
530	Sell	13.05.2015 18:01:00	119.048	0.3	13.05.2015 23:28:00	119.192	-0.74 %
509	Buy	14.05.2015 10:11:00	1.57878	0.17	14.05.2015 10:27:00	1.57713	-0.85 %
470	Buy	13.05.2015 17:26:00	1215.2	0.06	15.05.2015 03:50:00	1219.98	0.45 %
471	Buy	14.05.2015 16:59:00	1224.43	0.06	15.05.2015 04:02:00	1219.44	-0.67 %
556	Buy	15.05.2015 09:26:00	188.616	0.08	15.05.2015 20:19:00	187.949	-0.5 %
469	Buy	13.05.2015 15:30:00	1204.9	0.06	18.05.2015 08:46:00	1229.12	2.88 %
472	Buy	18.05.2015 08:46:00	1227.46	0.06	19.05.2015 04:45:00	1222.2	-0.68 %
554	Buy	11.05.2015 19:13:00	187.324	0.08	19.05.2015 11:30:00	186.66	-0.41 %
531	Buy	19.05.2015 15:30:00	120.284	0.44	19.05.2015 17:11:00	120.379	0.72 %
533	Buy	20.05.2015 05:32:00	120.852	0.38	20.05.2015 10:13:00	120.965	0.73 %
532	Buy	19.05.2015 17:21:00	120.524	0.34	20.05.2015 17:24:00	121.133	3.59 %
534	Buy	20.05.2015 17:59:00	121.207	0.27	20.05.2015 21:00:00	121.052	-0.68 %
558	Buy	21.05.2015 13:08:00	189.729	0.08	22.05.2015 10:22:00	189.058	-0.5 %
536	Buy	22.05.2015 15:39:00	121.523	0.32	22.05.2015 17:28:00	121.377	-0.76 %
535	Buy	22.05.2015 15:38:00	121.48	0.32	22.05.2015 17:34:00	121.341	-0.73 %
557	Buy	21.05.2015 11:25:00	188.639	0.08	22.05.2015 19:16:00	187.972	-0.5 %
319	Sell	22.05.2015 15:30:00	95.24	0.24	22.05.2015 20:04:00	95.1	0.9 %
537	Buy	25.05.2015 03:15:00	121.678	0.43	25.05.2015 08:28:00	121.568	-0.78 %
538	Buy	26.05.2015 09:13:00	122.075	0.51	26.05.2015 09:31:00	122.494	3.53 %
510	Sell	26.05.2015 04:23:00	1.54445	0.17	26.05.2015 15:30:00	1.53684	3.95 %
473	Sell	19.05.2015 17:21:00	1210.21	0.06	26.05.2015 16:00:00	1186.08	3.1 %
559	Buy	27.05.2015 13:02:00	190.047	0.08	28.05.2015 20:02:00	189.367	-0.49 %
539	Buy	01.06.2015 17:59:00	124.469	0.24	02.06.2015 06:36:00	124.643	0.73 %
320	Buy	02.06.2015 14:37:00	96.018	0.24	02.06.2015 15:19:00	95.865	-0.97 %
560	Buy	03.06.2015 11:07:00	190.723	0.08	03.06.2015 11:30:00	190.048	-0.52 %
475	Sell	03.06.2015 19:46:00	1180.24	0.07	03.06.2015 20:23:00	1185.02	-0.67 %
476	Sell	04.06.2015 15:25:00	1178.32	0.07	05.06.2015 15:32:00	1174.27	0.59 %
477	Sell	04.06.2015 15:25:00	1178.32	0.07	05.06.2015 15:32:00	1174.26	0.59 %



540	Buy	05.06.2015 15:30:00	125.142	0.36	05.06.2015 15:32:00	125.258	0.65 %
321	Sell	09.06.2015 09:28:00	95.414	0.24	09.06.2015 09:36:00	95.561	-0.94 %
474	Sell	03.06.2015 19:37:00	1184.08	0.07	09.06.2015 11:40:00	1179.38	0.76 %
542	Sell	10.06.2015 07:22:00	123.769	0.37	10.06.2015 07:27:00	123.205	3.27 %
541	Sell	10.06.2015 07:21:00	123.741	0.37	10.06.2015 07:27:00	123.177	3.17 %
323	Sell	10.06.2015 07:50:00	94.565	0.24	10.06.2015 08:22:00	94.712	-0.95 %
322	Sell	10.06.2015 07:50:00	94.588	0.24	10.06.2015 08:30:00	94.749	-1.05 %
511	Buy	10.06.2015 10:26:00	1.54437	0.18	10.06.2015 11:29:00	1.54274	-0.86 %
561	Buy	12.06.2015 11:04:00	191.967	0.08	12.06.2015 11:50:00	191.291	-0.53 %
512	Buy	12.06.2015 17:39:00	1.55553	0.17	12.06.2015 19:10:00	1.55364	-0.95 %
324	Buy	15.06.2015 15:20:00	95.833	0.24	16.06.2015 03:03:00	95.68	-0.96 %
513	Buy	17.06.2015 11:30:00	1.57082	0.17	17.06.2015 14:45:00	1.57239	0.8 %
326	Buy	18.06.2015 14:21:00	96.108	0.24	18.06.2015 15:29:00	95.902	-1.38 %
543	Sell	18.06.2015 05:41:00	123.115	0.17	18.06.2015 17:00:00	122.863	0.63 %
480	Buy	18.06.2015 18:11:00	1205.16	0.07	18.06.2015 18:48:00	1200.2	-0.69 %
479	Buy	18.06.2015 11:10:00	1193.78	0.07	18.06.2015 18:54:00	1198.37	0.64 %
325	Buy	18.06.2015 13:00:00	96.016	0.24	18.06.2015 19:01:00	96.164	1 %
478	Buy	18.06.2015 10:38:00	1190.9	0.07	22.06.2015 10:03:00	1195.7	0.58 %
481	Sell	24.06.2015 10:25:00	1173.85	0.07	24.06.2015 12:40:00	1178.73	-0.67 %
563	Buy	24.06.2015 10:11:00	195.86	0.07	24.06.2015 12:58:00	195.162	-0.48 %
562	Buy	24.06.2015 09:36:00	195.585	0.07	24.06.2015 18:48:00	194.878	-0.49 %
482	Sell	24.06.2015 15:44:00	1171.32	0.07	25.06.2015 03:13:00	1176.13	-0.62 %
483	Sell	26.06.2015 10:03:00	1170.33	0.07	26.06.2015 10:29:00	1175.25	-0.69 %
545	Sell	29.06.2015 01:01:00	122.429	0.17	29.06.2015 01:47:00	122.698	-0.67 %
544	Sell	29.06.2015 01:01:00	122.456	0.17	29.06.2015 03:04:00	122.728	-0.68 %
484	Sell	30.06.2015 18:01:00	1167.14	0.07	30.06.2015 18:29:00	1172.18	-0.71 %
514	Sell	01.07.2015 11:48:00	1.56613	0.17	02.07.2015 10:26:00	1.55834	3.94 %
485	Sell	02.07.2015 09:02:00	1166.7	0.07	02.07.2015 15:30:00	1162.32	0.62 %
486	Sell	02.07.2015 10:03:00	1162.43	0.07	02.07.2015 16:00:00	1167.25	-0.68 %
327	Sell	03.07.2015 12:29:00	92.659	0.25	03.07.2015 14:07:00	92.521	0.96 %
564	Sell	29.06.2015 04:21:00	193.464	0.07	06.07.2015 00:00:00	189.594	2.55 %
567	Sell	07.07.2015 17:30:00	188.52	0.08	07.07.2015 21:48:00	189.188	-0.51 %
566	Sell	07.07.2015 14:44:00	188.957	0.08	07.07.2015 22:29:00	189.627	-0.52 %
565	Sell	03.07.2015 18:15:00	191.325	0.08	08.07.2015 09:57:00	187.978	2.54 %
546	Sell	08.07.2015 09:25:00	121.844	0.23	08.07.2015 10:59:00	121.659	0.64 %
328	Sell	08.07.2015 09:11:00	90.18	0.25	08.07.2015 11:03:00	90.048	0.91 %
487	Sell	07.07.2015 16:08:00	1156.24	0.07	08.07.2015 16:13:00	1161	-0.66 %
547	Sell	08.07.2015 18:29:00	120.636	0.17	08.07.2015 19:29:00	120.889	-0.64 %
569	Sell	08.07.2015 17:02:00	185.94	0.08	09.07.2015 07:52:00	186.599	-0.56 %
568	Sell	08.07.2015 10:01:00	187.784	0.08	09.07.2015 08:44:00	187.128	0.44 %
548	Buy	14.07.2015 03:45:00	123.729	0.41	14.07.2015 04:20:00	123.612	-0.71 %
515	Buy	15.07.2015 03:49:00	1.56458	0.18	15.07.2015 11:30:00	1.56253	-1.05 %
549	Buy	16.07.2015 13:13:00	123.993	0.42	16.07.2015 17:03:00	123.874	-0.74 %
490	Sell	16.07.2015 15:30:00	1142.46	0.07	16.07.2015 17:05:00	1147.06	-0.66 %
491	Sell	16.07.2015 15:30:00	1142.41	0.07	16.07.2015 17:05:00	1147.08	-0.67 %
488	Sell	15.07.2015 15:48:00	1150.96	0.07	20.07.2015 04:29:00	1125.98	3.7 %
489	Sell	15.07.2015 16:16:00	1146.59	0.07	20.07.2015 04:29:00	1121.08	3.64 %
492	Sell	17.07.2015 17:10:00	1131.21	0.07	20.07.2015 04:29:00	1102.38	3.9 %
493	Sell	20.07.2015 04:29:00	1081.92	0.07	20.07.2015 04:29:00	1080.93	0.13 %
550	Buy	20.07.2015 16:55:00	124.383	0.53	20.07.2015 17:07:00	124.29	-0.73 %
551	Buy	21.07.2015 07:58:00	124.439	0.61	21.07.2015 10:30:00	124.363	-0.7 %
570	Sell	21.07.2015 17:31:00	192.873	0.08	22.07.2015 11:30:00	193.562	-0.54 %
494	Sell	24.07.2015 04:04:00	1085.93	0.07	24.07.2015 05:48:00	1081.65	0.55 %
329	Sell	24.07.2015 04:45:00	90.862	0.25	24.07.2015 06:05:00	90.191	4.6 %
516	Sell	23.07.2015 17:57:00	1.55252	0.18	24.07.2015 17:11:00	1.55099	0.8 %
552	Sell	27.07.2015 05:16:00	123.557	0.44	27.07.2015 11:35:00	123.459	0.66 %
518	Buy	29.07.2015 16:51:00	1.56765	0.18	29.07.2015 17:58:00	1.56605	-0.83 %
519	Buy	29.07.2015 16:51:00	1.5677	0.18	29.07.2015 17:58:00	1.566	-0.88 %
517	Buy	29.07.2015 16:51:00	1.5673	0.18	29.07.2015 17:58:00	1.56563	-0.88 %
571	Buy	29.07.2015 17:34:00	193.994	0.08	29.07.2015 20:59:00	193.29	-0.54 %
554	Buy	30.07.2015 15:30:00	124.483	0.45	30.07.2015 15:37:00	124.382	-0.68 %
553	Buy	30.07.2015 05:00:00	124.186	0.28	30.07.2015 15:42:00	124.331	0.61 %
572	Buy	30.07.2015 14:24:00	194.391	0.08	30.07.2015 19:10:00	193.705	-0.53 %

495	Buy	31.07.2015 16:30:00	1102.22	0.07	31.07.2015 16:37:00	1097.67	-0.59 %
330	Buy	04.08.2015 07:51:00	91.031	0.25	04.08.2015 14:26:00	91.713	4.47 %
520	Sell	05.08.2015 04:37:00	1.55461	0.18	05.08.2015 09:40:00	1.55622	-0.85 %
331	Buy	06.08.2015 04:30:00	92.106	0.25	06.08.2015 04:30:00	91.962	-0.9 %
555	Buy	05.08.2015 16:51:00	124.592	0.39	06.08.2015 05:17:00	124.704	0.99 %
574	Buy	05.08.2015 16:37:00	194.596	0.07	06.08.2015 14:00:00	193.897	-0.44 %
573	Buy	05.08.2015 14:22:00	194.255	0.08	06.08.2015 14:09:00	193.569	-0.49 %
556	Buy	07.08.2015 15:32:00	125.012	0.63	07.08.2015 15:33:00	124.939	-0.68 %
521	Sell	07.08.2015 16:35:00	1.54502	0.18	07.08.2015 17:43:00	1.54663	-0.86 %
575	Sell	07.08.2015 16:18:00	193.023	0.08	10.08.2015 19:10:00	193.701	-0.55 %
498	Buy	10.08.2015 18:21:00	1107.86	0.07	10.08.2015 20:26:00	1103.37	-0.58 %
496	Buy	10.08.2015 17:47:00	1105.41	0.07	11.08.2015 04:39:00	1100.72	-0.65 %
497	Buy	10.08.2015 17:49:00	1103.61	0.07	11.08.2015 04:41:00	1099.08	-0.63 %
557	Buy	11.08.2015 10:05:00	125.075	0.31	11.08.2015 10:10:00	124.926	-0.69 %
559	Sell	12.08.2015 19:05:00	123.798	0.17	12.08.2015 20:21:00	124.062	-0.68 %
558	Sell	12.08.2015 15:02:00	124.101	0.19	13.08.2015 03:15:00	124.327	-0.88 %
523	Buy	17.08.2015 09:28:00	1.56784	0.17	17.08.2015 10:04:00	1.56617	-0.85 %
522	Buy	17.08.2015 09:03:00	1.56618	0.17	17.08.2015 10:48:00	1.56454	-0.84 %
576	Buy	17.08.2015 09:34:00	195.033	0.07	17.08.2015 15:37:00	194.339	-0.48 %
524	Buy	18.08.2015 12:47:00	1.56923	0.17	18.08.2015 16:22:00	1.56758	-0.85 %
499	Sell	18.08.2015 16:25:00	1111.34	0.07	18.08.2015 17:34:00	1115.85	-0.59 %
577	Buy	18.08.2015 13:44:00	195.269	0.07	18.08.2015 19:25:00	194.582	-0.47 %
578	Buy	18.08.2015 13:44:00	195.275	0.07	18.08.2015 19:25:00	194.579	-0.48 %
560	Sell	19.08.2015 19:27:00	124.046	0.32	19.08.2015 20:37:00	124.186	-0.69 %
500	Buy	19.08.2015 10:16:00	1123.13	0.07	19.08.2015 21:46:00	1127.69	0.6 %
332	Sell	20.08.2015 11:44:00	90.339	0.26	20.08.2015 12:57:00	90.487	-0.97 %
580	Sell	20.08.2015 12:00:00	193.438	0.07	20.08.2015 13:33:00	194.122	-0.48 %
579	Sell	20.08.2015 11:51:00	193.524	0.07	20.08.2015 13:35:00	194.204	-0.47 %
501	Buy	19.08.2015 16:44:00	1128.08	0.07	20.08.2015 17:32:00	1151.32	2.95 %
333	Sell	21.08.2015 04:45:00	89.899	0.26	21.08.2015 05:11:00	90.039	-0.93 %
502	Buy	21.08.2015 06:06:00	1167.86	0.07	21.08.2015 06:55:00	1163.16	-0.6 %
525	Buy	21.08.2015 09:29:00	1.57178	0.17	21.08.2015 10:05:00	1.57016	-0.85 %
561	Sell	20.08.2015 19:01:00	123.517	0.25	21.08.2015 13:48:00	122.661	3.24 %
562	Sell	21.08.2015 05:48:00	122.997	0.31	21.08.2015 18:03:00	122.317	3.2 %
581	Sell	21.08.2015 17:57:00	191.966	0.07	24.08.2015 10:51:00	188.609	2.34 %
563	Sell	24.08.2015 10:50:00	120.401	0.11	24.08.2015 15:25:00	119.992	0.67 %
582	Sell	24.08.2015 01:43:00	190.982	0.07	24.08.2015 16:09:00	187.611	2.31 %
526	Buy	24.08.2015 16:09:00	1.57895	0.17	24.08.2015 16:11:00	1.57729	-0.87 %
564	Sell	24.08.2015 16:09:00	118.861	0.1	24.08.2015 16:11:00	116.643	3.4 %
565	Sell	24.08.2015 16:10:00	118.442	0.1	24.08.2015 16:11:00	116.222	3.3 %
583	Sell	24.08.2015 16:11:00	184.987	0.08	24.08.2015 16:17:00	185.642	-0.5 %
567	Sell	24.08.2015 16:10:00	118.24	0.1	24.08.2015 16:39:00	117.8	0.62 %
566	Sell	24.08.2015 16:10:00	118.305	0.1	24.08.2015 16:39:00	117.875	0.61 %
527	Sell	26.08.2015 13:25:00	1.5629	0.17	26.08.2015 17:23:00	1.55518	4.1 %
528	Sell	26.08.2015 14:27:00	1.56046	0.17	26.08.2015 18:01:00	1.55275	3.93 %
529	Sell	26.08.2015 17:22:00	1.5561	0.17	26.08.2015 18:46:00	1.54835	3.8 %
530	Sell	26.08.2015 17:57:00	1.55333	0.17	26.08.2015 23:32:00	1.54555	3.68 %
531	Sell	27.08.2015 15:38:00	1.54234	0.18	27.08.2015 18:56:00	1.54077	0.76 %
586	Sell	01.09.2015 11:38:00	183.238	0.08	01.09.2015 12:09:00	183.889	-0.5 %
533	Sell	01.09.2015 11:31:00	1.53286	0.18	01.09.2015 12:25:00	1.53449	-0.78 %
532	Sell	01.09.2015 11:31:00	1.53329	0.18	01.09.2015 12:33:00	1.5349	-0.78 %
584	Sell	01.09.2015 09:06:00	185.359	0.08	01.09.2015 13:30:00	184.707	0.5 %
503	Buy	01.09.2015 04:14:00	1141.13	0.07	02.09.2015 03:14:00	1136.44	-0.64 %
334	Sell	04.09.2015 05:08:00	83.625	0.28	04.09.2015 05:14:00	83.754	-0.93 %
568	Sell	04.09.2015 07:12:00	119.218	0.2	04.09.2015 08:09:00	119.448	-0.64 %
585	Sell	01.09.2015 11:15:00	184.14	0.08	04.09.2015 15:53:00	180.924	2.38 %
504	Sell	04.09.2015 16:17:00	1116.73	0.07	04.09.2015 16:40:00	1121.37	-0.6 %
535	Sell	04.09.2015 17:57:00	1.5169	0.18	04.09.2015 18:32:00	1.51847	-0.76 %
534	Sell	04.09.2015 17:07:00	1.51884	0.18	04.09.2015 19:06:00	1.52053	-0.83 %
588	Sell	04.09.2015 15:52:00	180.931	0.08	07.09.2015 04:35:00	181.575	-0.5 %
587	Sell	04.09.2015 05:22:00	182.469	0.08	07.09.2015 11:23:00	181.836	0.46 %
589	Buy	08.09.2015 12:08:00	184.729	0.08	08.09.2015 17:55:00	184.07	-0.5 %
569	Buy	09.09.2015 10:28:00	120.705	0.24	09.09.2015 11:47:00	120.507	-0.66 %

536	Buy	10.09.2015 14:00:00	1.54142	0.18	10.09.2015 14:30:00	1.53977	-0.82 %
505	Sell	09.09.2015 16:03:00	1114.72	0.07	10.09.2015 15:45:00	1110.24	0.63 %
506	Sell	09.09.2015 17:08:00	1109.41	0.07	10.09.2015 16:03:00	1114.04	-0.55 %
507	Sell	11.09.2015 16:37:00	1100.97	0.07	11.09.2015 19:03:00	1105.45	-0.58 %
335	Buy	14.09.2015 03:34:00	85.916	0.27	14.09.2015 05:11:00	85.778	-0.97 %
590	Sell	15.09.2015 15:17:00	184.223	0.08	15.09.2015 20:23:00	184.879	-0.5 %
537	Buy	16.09.2015 16:32:00	1.54717	0.18	16.09.2015 16:43:00	1.54561	-0.78 %
538	Buy	16.09.2015 17:02:00	1.54772	0.18	16.09.2015 19:01:00	1.54929	0.79 %
592	Buy	17.09.2015 09:06:00	187.407	0.08	17.09.2015 22:58:00	186.742	-0.5 %
591	Buy	17.09.2015 08:45:00	187.342	0.08	18.09.2015 03:13:00	186.672	-0.5 %
570	Sell	18.09.2015 10:16:00	119.384	0.16	18.09.2015 17:20:00	119.675	-0.65 %
539	Sell	23.09.2015 10:21:00	1.53273	0.18	23.09.2015 10:54:00	1.53436	-0.81 %
593	Sell	22.09.2015 10:56:00	185.929	0.08	24.09.2015 13:49:00	182.671	2.42 %
508	Buy	24.09.2015 16:10:00	1144.36	0.07	25.09.2015 03:20:00	1149	0.57 %
594	Sell	22.09.2015 17:59:00	184.197	0.08	25.09.2015 09:31:00	183.554	0.39 %
509	Buy	24.09.2015 16:41:00	1148.16	0.07	25.09.2015 11:03:00	1143.5	-0.65 %
571	Buy	25.09.2015 10:24:00	120.67	0.23	25.09.2015 12:12:00	120.863	0.62 %
572	Buy	25.09.2015 11:54:00	120.992	0.23	25.09.2015 14:08:00	120.788	-0.65 %
540	Sell	25.09.2015 14:51:00	1.51623	0.18	25.09.2015 15:18:00	1.51785	-0.81 %
595	Sell	29.09.2015 03:52:00	181.6	0.08	29.09.2015 11:34:00	182.238	-0.48 %
541	Sell	29.09.2015 17:57:00	1.51332	0.18	29.09.2015 18:12:00	1.51497	-0.84 %
510	Sell	30.09.2015 14:05:00	1121.05	0.07	30.09.2015 19:19:00	1116.72	0.57 %
336	Buy	01.10.2015 12:19:00	85.023	0.27	01.10.2015 13:09:00	84.886	-0.97 %
542	Buy	02.10.2015 15:30:00	1.522	0.18	02.10.2015 15:30:00	1.52033	-0.85 %
573	Buy	02.10.2015 15:07:00	120.357	0.41	02.10.2015 15:30:00	119.938	-2.42 %
576	Sell	02.10.2015 15:40:00	119.043	0.4	02.10.2015 15:42:00	119.164	-0.7 %
575	Sell	02.10.2015 15:38:00	119.214	0.4	02.10.2015 15:48:00	119.105	0.64 %
574	Sell	02.10.2015 15:38:00	119.228	0.4	02.10.2015 15:48:00	119.12	0.63 %
596	Sell	02.10.2015 16:56:00	180.834	0.08	02.10.2015 18:07:00	181.473	-0.48 %
597	Buy	05.10.2015 10:51:00	183.059	0.08	05.10.2015 11:41:00	182.405	-0.49 %
337	Buy	05.10.2015 10:57:00	85.055	0.27	05.10.2015 14:43:00	85.177	0.87 %
543	Buy	07.10.2015 06:05:00	1.52453	0.18	07.10.2015 16:00:00	1.53209	3.9 %
338	Buy	09.10.2015 09:03:00	87.519	0.26	09.10.2015 13:27:00	88.171	4.46 %
512	Buy	09.10.2015 13:02:00	1158.04	0.07	09.10.2015 14:31:00	1153.27	-0.62 %
598	Buy	09.10.2015 07:44:00	184.439	0.08	13.10.2015 03:54:00	183.784	-0.47 %
511	Buy	09.10.2015 10:56:00	1153.88	0.07	13.10.2015 04:10:00	1158.47	0.52 %
544	Buy	13.10.2015 10:08:00	1.53845	0.18	13.10.2015 10:20:00	1.53674	-0.85 %
577	Sell	13.10.2015 11:30:00	119.621	0.47	13.10.2015 12:30:00	119.723	-0.69 %
515	Buy	14.10.2015 10:25:00	1175.12	0.07	14.10.2015 12:37:00	1170.3	-0.63 %
514	Buy	14.10.2015 04:13:00	1172.63	0.07	14.10.2015 12:40:00	1167.8	-0.63 %
513	Buy	14.10.2015 04:12:00	1169.26	0.07	14.10.2015 12:48:00	1164.26	-0.66 %
578	Sell	15.10.2015 10:06:00	118.589	0.25	15.10.2015 10:43:00	118.422	0.61 %
579	Buy	20.10.2015 10:02:00	119.669	0.67	20.10.2015 11:13:00	119.593	-0.73 %
545	Sell	21.10.2015 09:00:00	1.54259	0.18	21.10.2015 10:44:00	1.54422	-0.82 %
546	Buy	22.10.2015 11:30:00	1.55084	0.18	22.10.2015 11:36:00	1.54914	-0.86 %
340	Buy	23.10.2015 06:30:00	87.522	0.27	23.10.2015 10:11:00	87.649	0.86 %
580	Buy	22.10.2015 16:31:00	120.353	0.28	23.10.2015 10:11:00	120.495	0.65 %
581	Buy	22.10.2015 20:41:00	120.573	0.21	23.10.2015 10:12:00	120.356	-0.6 %
339	Buy	23.10.2015 03:49:00	87.368	0.27	23.10.2015 10:45:00	87.508	0.94 %
582	Buy	23.10.2015 17:05:00	121.249	0.19	23.10.2015 17:31:00	120.997	-0.69 %
583	Buy	23.10.2015 20:27:00	121.327	0.17	26.10.2015 03:17:00	121.058	-0.61 %
600	Buy	22.10.2015 18:16:00	185.603	0.08	27.10.2015 09:30:00	184.93	-0.48 %
599	Buy	19.10.2015 13:36:00	184.871	0.08	27.10.2015 15:31:00	184.213	-0.41 %
516	Buy	28.10.2015 15:43:00	1181.13	0.07	28.10.2015 19:23:00	1176.33	-0.64 %
601	Sell	27.10.2015 11:30:00	184.437	0.08	29.10.2015 15:50:00	185.083	-0.57 %
584	Buy	30.10.2015 06:31:00	121.269	0.27	30.10.2015 07:24:00	121.096	-0.68 %
547	Buy	30.10.2015 16:37:00	1.53822	0.18	30.10.2015 18:06:00	1.54589	3.9 %
602	Buy	30.10.2015 17:57:00	186.283	0.08	02.11.2015 05:24:00	185.62	-0.5 %
517	Sell	29.10.2015 15:26:00	1151.58	0.07	03.11.2015 15:31:00	1128.61	3.13 %
586	Buy	04.11.2015 16:36:00	121.512	0.3	04.11.2015 16:43:00	121.363	-0.65 %
585	Buy	04.11.2015 16:35:00	121.493	0.3	04.11.2015 16:44:00	121.339	-0.68 %
587	Buy	05.11.2015 09:57:00	121.762	0.49	05.11.2015 10:18:00	121.666	-0.69 %
603	Buy	04.11.2015 03:21:00	186.986	0.08	05.11.2015 14:11:00	186.328	-0.47 %

548	Sell	05.11.2015 14:00:00	1.53505	0.18	05.11.2015 14:17:00	1.5272	3.84 %
549	Sell	05.11.2015 15:44:00	1.52402	0.19	05.11.2015 17:43:00	1.52564	-0.81 %
550	Sell	06.11.2015 08:08:00	1.51996	0.19	06.11.2015 14:04:00	1.51238	3.8 %
551	Sell	06.11.2015 15:30:00	1.51054	0.19	06.11.2015 15:47:00	1.5031	3.6 %
552	Sell	06.11.2015 15:30:00	1.5081	0.19	06.11.2015 16:34:00	1.50663	0.69 %
518	Sell	06.11.2015 15:30:00	1097.84	0.07	09.11.2015 04:03:00	1093.42	0.59 %
341	Sell	10.11.2015 20:20:00	86.502	0.27	10.11.2015 23:33:00	86.64	-0.92 %
343	Buy	12.11.2015 02:32:00	87.593	0.27	12.11.2015 04:30:00	87.729	0.92 %
342	Buy	12.11.2015 02:30:00	87.41	0.27	12.11.2015 15:03:00	87.537	0.85 %
522	Sell	12.11.2015 16:12:00	1076.98	0.07	12.11.2015 16:35:00	1081.31	-0.56 %
520	Sell	12.11.2015 15:37:00	1080.76	0.07	12.11.2015 16:35:00	1085.75	-0.65 %
521	Sell	12.11.2015 15:59:00	1079.77	0.07	12.11.2015 16:35:00	1085.67	-0.77 %
519	Sell	12.11.2015 15:15:00	1082.5	0.07	12.11.2015 16:43:00	1087.64	-0.68 %
345	Buy	17.11.2015 17:05:00	88.004	0.27	17.11.2015 18:00:00	87.87	-0.89 %
344	Buy	17.11.2015 17:01:00	87.966	0.27	17.11.2015 18:02:00	87.817	-1 %
523	Sell	17.11.2015 18:27:00	1073.45	0.07	18.11.2015 07:31:00	1069.16	0.59 %
588	Buy	18.11.2015 17:59:00	123.613	0.47	18.11.2015 18:55:00	123.509	-0.71 %
524	Sell	17.11.2015 18:44:00	1070.37	0.07	18.11.2015 21:01:00	1074.77	-0.56 %
347	Buy	19.11.2015 02:55:00	88.107	0.27	19.11.2015 05:17:00	88.226	0.8 %
346	Buy	19.11.2015 02:23:00	88.037	0.27	19.11.2015 05:24:00	88.175	0.92 %
553	Buy	19.11.2015 11:05:00	1.52639	0.19	19.11.2015 11:30:00	1.52412	-1.05 %
604	Buy	11.11.2015 09:39:00	186.626	0.08	20.11.2015 14:28:00	187.283	0.65 %
606	Buy	17.11.2015 16:02:00	187.689	0.08	20.11.2015 17:28:00	187.029	-0.45 %
605	Buy	17.11.2015 12:00:00	187.526	0.08	20.11.2015 17:59:00	186.852	-0.46 %
554	Sell	23.11.2015 09:12:00	1.51532	0.19	23.11.2015 16:38:00	1.51687	-0.73 %
589	Sell	24.11.2015 10:11:00	122.615	0.41	24.11.2015 11:09:00	122.508	0.65 %
526	Sell	27.11.2015 12:14:00	1064.42	0.08	27.11.2015 16:33:00	1060.2	0.64 %
555	Sell	27.11.2015 11:52:00	1.50524	0.19	27.11.2015 16:56:00	1.50678	-0.73 %
556	Sell	30.11.2015 03:34:00	1.50247	0.19	30.11.2015 09:36:00	1.50411	-0.78 %
608	Sell	27.11.2015 11:57:00	184.311	0.08	30.11.2015 15:31:00	184.967	-0.53 %
525	Sell	27.11.2015 11:53:00	1066.63	0.07	30.11.2015 16:30:00	1062.39	0.57 %
348	Buy	30.11.2015 17:48:00	89.118	0.26	30.11.2015 18:16:00	89.245	0.81 %
590	Buy	30.11.2015 17:59:00	123.262	0.37	30.11.2015 19:50:00	123.134	-0.69 %
527	Sell	27.11.2015 15:09:00	1060.95	0.08	30.11.2015 20:07:00	1065.25	-0.63 %
557	Sell	02.12.2015 16:00:00	1.49923	0.19	02.12.2015 16:18:00	1.50079	-0.75 %
528	Sell	02.12.2015 19:26:00	1051.25	0.08	02.12.2015 20:18:00	1055.55	-0.65 %
591	Buy	02.12.2015 15:35:00	123.344	0.54	02.12.2015 20:50:00	123.426	0.65 %
610	Sell	02.12.2015 19:26:00	184.172	0.08	03.12.2015 15:44:00	184.844	-0.59 %
609	Sell	02.12.2015 18:50:00	184.231	0.08	03.12.2015 15:44:00	184.887	-0.58 %
607	Sell	23.11.2015 18:05:00	185.973	0.08	03.12.2015 15:57:00	185.322	0.28 %
592	Sell	03.12.2015 20:31:00	122.638	0.18	04.12.2015 12:50:00	122.889	-0.73 %
530	Buy	04.12.2015 16:41:00	1081.71	0.07	04.12.2015 16:44:00	1077.36	-0.58 %
531	Buy	04.12.2015 17:15:00	1088.29	0.07	04.12.2015 17:56:00	1083.86	-0.59 %
529	Buy	04.12.2015 16:06:00	1074.86	0.07	07.12.2015 15:32:00	1079.1	0.53 %
611	Buy	04.12.2015 15:09:00	186.033	0.08	08.12.2015 03:55:00	185.368	-0.5 %
613	Sell	08.12.2015 15:14:00	183.876	0.08	08.12.2015 18:44:00	184.527	-0.52 %
612	Sell	08.12.2015 15:11:00	183.954	0.08	08.12.2015 21:50:00	184.618	-0.53 %
593	Sell	09.12.2015 15:46:00	122.288	0.36	09.12.2015 15:46:00	122.164	0.66 %
595	Sell	09.12.2015 15:46:00	122.136	0.36	09.12.2015 16:11:00	122.016	0.64 %
594	Sell	09.12.2015 15:46:00	122.223	0.36	09.12.2015 16:31:00	122.102	0.64 %
596	Sell	11.12.2015 16:18:00	121.053	0.24	11.12.2015 17:05:00	121.241	-0.66 %
614	Sell	14.12.2015 01:36:00	183.361	0.08	14.12.2015 04:49:00	184.004	-0.52 %
558	Sell	17.12.2015 04:34:00	1.49549	0.19	17.12.2015 09:03:00	1.49707	-0.76 %
532	Sell	17.12.2015 15:46:00	1057.67	0.08	17.12.2015 17:22:00	1053.6	0.62 %
559	Sell	17.12.2015 17:54:00	1.48887	0.19	17.12.2015 23:59:00	1.49052	-0.8 %
597	Buy	18.12.2015 05:52:00	123.486	0.27	18.12.2015 05:52:00	123.299	-0.73 %
534	Buy	21.12.2015 16:58:00	1079.73	0.07	22.12.2015 15:45:00	1075.26	-0.63 %
533	Buy	21.12.2015 16:57:00	1078.58	0.07	22.12.2015 15:47:00	1074.18	-0.63 %
561	Sell	22.12.2015 16:18:00	1.48551	0.19	23.12.2015 07:30:00	1.484	0.74 %
560	Sell	22.12.2015 15:21:00	1.48638	0.19	23.12.2015 08:03:00	1.4849	0.72 %
598	Sell	24.12.2015 06:20:00	120.719	0.4	24.12.2015 08:12:00	120.615	0.62 %
617	Sell	24.12.2015 10:59:00	179.012	0.08	24.12.2015 14:23:00	179.646	-0.51 %
600	Sell	24.12.2015 13:19:00	120.254	0.3	24.12.2015 14:26:00	120.405	-0.68 %

599	Sell	24.12.2015 10:50:00	120.329	0.33	24.12.2015 14:28:00	120.469	-0.69 %
615	Sell	18.12.2015 06:24:00	182.083	0.08	29.12.2015 12:40:00	178.898	2.41 %
616	Sell	18.12.2015 10:00:00	181.82	0.08	29.12.2015 13:45:00	178.638	2.35 %
562	Sell	29.12.2015 15:14:00	1.48033	0.19	29.12.2015 20:56:00	1.48193	-0.77 %
535	Sell	30.12.2015 11:46:00	1066.2	0.07	30.12.2015 11:58:00	1070.58	-0.59 %
601	Buy	30.12.2015 20:03:00	120.632	0.52	30.12.2015 21:59:00	120.542	-0.71 %
602	Sell	31.12.2015 17:18:00	120.025	0.62	31.12.2015 17:25:00	120.101	-0.72 %
603	Sell	31.12.2015 17:18:00	120.024	0.62	31.12.2015 17:25:00	120.101	-0.73 %
563	Sell	31.12.2015 17:24:00	1.47836	0.19	04.01.2016 03:19:00	1.471	3.59 %
349	Sell	04.01.2016 03:16:00	87.202	0.27	04.01.2016 04:01:00	86.551	4.29 %
350	Sell	04.01.2016 03:16:00	87.168	0.27	04.01.2016 04:01:00	86.52	4.09 %
618	Sell	29.12.2015 12:29:00	178.945	0.08	04.01.2016 07:44:00	175.816	2.31 %
351	Sell	04.01.2016 07:32:00	86.196	0.28	04.01.2016 09:29:00	86.079	0.74 %
537	Buy	04.01.2016 17:00:00	1081.89	0.07	04.01.2016 17:49:00	1077.24	-0.63 %
536	Buy	04.01.2016 15:24:00	1077.64	0.07	04.01.2016 18:31:00	1073.08	-0.62 %
352	Sell	04.01.2016 18:01:00	85.412	0.28	04.01.2016 18:33:00	85.552	-0.87 %
604	Sell	04.01.2016 06:16:00	119.614	0.23	04.01.2016 19:52:00	119.436	0.64 %
619	Sell	31.12.2015 18:10:00	177.166	0.08	06.01.2016 03:21:00	174.066	2.28 %
605	Sell	06.01.2016 03:21:00	118.695	0.29	06.01.2016 03:23:00	118.552	0.65 %
540	Buy	06.01.2016 14:52:00	1089.52	0.07	06.01.2016 15:15:00	1081.81	-1.06 %
539	Buy	06.01.2016 10:52:00	1085.63	0.07	06.01.2016 15:15:00	1081.03	-0.64 %
606	Sell	07.01.2016 03:41:00	118.049	0.29	07.01.2016 03:43:00	117.891	0.71 %
541	Buy	07.01.2016 04:08:00	1098.38	0.07	07.01.2016 10:16:00	1093.89	-0.63 %
620	Sell	05.01.2016 11:48:00	174.862	0.08	07.01.2016 10:40:00	171.799	2.2 %
564	Sell	07.01.2016 10:54:00	1.45644	0.2	07.01.2016 10:59:00	1.45797	-0.76 %
622	Sell	07.01.2016 14:03:00	171.055	0.09	07.01.2016 16:04:00	171.656	-0.49 %
538	Buy	06.01.2016 10:48:00	1084.66	0.07	07.01.2016 16:30:00	1106.37	2.92 %
621	Sell	06.01.2016 10:29:00	173.377	0.09	08.01.2016 03:15:00	172.791	0.4 %
565	Sell	11.01.2016 01:00:00	1.45015	0.2	11.01.2016 01:06:00	1.45165	-0.75 %
623	Sell	14.01.2016 01:44:00	169.139	0.09	14.01.2016 08:18:00	169.741	-0.49 %
353	Sell	15.01.2016 10:59:00	80.857	0.3	15.01.2016 11:03:00	80.986	-0.87 %
567	Sell	15.01.2016 11:00:00	1.43448	0.2	15.01.2016 11:29:00	1.43601	-0.77 %
566	Sell	15.01.2016 11:00:00	1.43482	0.2	15.01.2016 11:34:00	1.43628	-0.74 %
607	Sell	15.01.2016 15:31:00	116.683	0.19	15.01.2016 16:01:00	116.929	-0.73 %
354	Sell	15.01.2016 19:59:00	79.935	0.3	15.01.2016 20:48:00	80.067	-0.9 %
625	Sell	15.01.2016 15:13:00	167.758	0.09	19.01.2016 08:59:00	168.358	-0.53 %
624	Sell	15.01.2016 14:36:00	168.002	0.09	19.01.2016 09:07:00	168.599	-0.53 %
568	Sell	19.01.2016 14:43:00	1.42262	0.2	19.01.2016 16:46:00	1.41564	3.56 %
608	Sell	20.01.2016 09:09:00	116.503	0.22	20.01.2016 09:32:00	116.709	-0.71 %
355	Sell	20.01.2016 10:37:00	79.547	0.3	20.01.2016 10:39:00	79.673	-0.87 %
358	Sell	20.01.2016 10:57:00	79.293	0.3	20.01.2016 11:13:00	79.425	-0.91 %
357	Sell	20.01.2016 10:56:00	79.355	0.3	20.01.2016 11:17:00	79.481	-0.88 %
356	Sell	20.01.2016 10:56:00	79.386	0.3	20.01.2016 11:17:00	79.516	-0.92 %
609	Sell	20.01.2016 10:24:00	116.178	0.19	20.01.2016 11:32:00	116.419	-0.73 %
626	Sell	20.01.2016 03:22:00	166.225	0.09	20.01.2016 12:00:00	165.642	0.48 %
542	Buy	20.01.2016 14:20:00	1098.11	0.07	20.01.2016 21:12:00	1102.46	0.59 %
359	Buy	21.01.2016 18:49:00	82.174	0.29	21.01.2016 19:12:00	82.301	0.87 %
610	Buy	22.01.2016 07:57:00	118.119	0.18	22.01.2016 15:56:00	117.864	-0.73 %
569	Buy	22.01.2016 16:53:00	1.43404	0.2	22.01.2016 18:23:00	1.43258	-0.72 %
611	Buy	22.01.2016 16:22:00	118.39	0.21	25.01.2016 01:54:00	118.598	0.75 %
627	Buy	22.01.2016 14:09:00	169.115	0.09	25.01.2016 11:03:00	168.503	-0.49 %
544	Buy	26.01.2016 05:26:00	1113.3	0.07	27.01.2016 09:46:00	1117.77	0.56 %
360	Buy	27.01.2016 16:03:00	83.531	0.29	27.01.2016 16:59:00	83.643	0.76 %
543	Buy	26.01.2016 03:16:00	1110.79	0.07	27.01.2016 17:12:00	1115.16	0.55 %
612	Buy	27.01.2016 18:44:00	118.884	0.23	27.01.2016 21:05:00	118.692	-0.69 %
630	Buy	28.01.2016 12:41:00	170.577	0.09	28.01.2016 13:24:00	169.972	-0.5 %
629	Buy	28.01.2016 12:37:00	170.376	0.09	28.01.2016 13:36:00	169.77	-0.51 %
628	Buy	28.01.2016 12:09:00	170.28	0.09	28.01.2016 13:44:00	169.678	-0.5 %
570	Buy	28.01.2016 17:14:00	1.43685	0.2	28.01.2016 18:48:00	1.4353	-0.77 %
613	Buy	29.01.2016 05:21:00	119.131	0.28	29.01.2016 05:21:00	118.956	-0.77 %
614	Buy	29.01.2016 05:38:00	120.759	0.28	29.01.2016 05:39:00	120.566	-0.85 %
545	Buy	01.02.2016 17:05:00	1128.17	0.07	02.02.2016 12:32:00	1123.56	-0.66 %
615	Sell	03.02.2016 17:30:00	117.641	0.13	03.02.2016 17:40:00	117.989	-0.73 %

361	Sell	05.02.2016 16:51:00	83.183	0.29	05.02.2016 16:52:00	83.312	-0.87 %
546	Buy	08.02.2016 14:47:00	1183.14	0.07	08.02.2016 15:27:00	1178.32	-0.65 %
631	Sell	08.02.2016 15:15:00	166.966	0.09	08.02.2016 15:53:00	167.554	-0.5 %
547	Buy	08.02.2016 16:37:00	1191.7	0.07	08.02.2016 16:41:00	1186.78	-0.67 %
616	Sell	08.02.2016 16:36:00	115.956	0.16	08.02.2016 16:44:00	116.234	-0.74 %
617	Sell	08.02.2016 17:17:00	115.845	0.14	08.02.2016 18:29:00	115.546	0.7 %
619	Sell	08.02.2016 18:01:00	115.445	0.12	08.02.2016 19:21:00	115.808	-0.72 %
362	Sell	09.02.2016 02:44:00	81.455	0.29	09.02.2016 03:05:00	80.851	4.13 %
618	Sell	08.02.2016 17:59:00	115.558	0.14	09.02.2016 03:13:00	115.257	0.65 %
548	Buy	11.02.2016 02:14:00	1201.06	0.07	11.02.2016 04:26:00	1205.76	0.64 %
620	Sell	10.02.2016 18:43:00	113.855	0.12	11.02.2016 10:19:00	112.004	3.67 %
632	Sell	11.02.2016 02:48:00	163.974	0.09	11.02.2016 10:40:00	161.102	2.43 %
633	Sell	11.02.2016 03:16:00	163.855	0.09	11.02.2016 10:40:00	160.993	2.37 %
634	Sell	11.02.2016 06:14:00	163.654	0.09	11.02.2016 10:40:00	160.798	2.31 %
635	Sell	11.02.2016 10:40:00	160.381	0.1	11.02.2016 10:52:00	160.946	-0.5 %
549	Buy	11.02.2016 02:14:00	1206.5	0.07	11.02.2016 13:51:00	1230.66	3.28 %
550	Buy	11.02.2016 10:32:00	1215.84	0.07	11.02.2016 13:55:00	1240.24	3.21 %
551	Buy	11.02.2016 13:54:00	1236.84	0.06	11.02.2016 15:43:00	1231.76	-0.55 %
552	Buy	11.02.2016 13:54:00	1236.89	0.06	11.02.2016 15:43:00	1231.81	-0.56 %
571	Sell	16.02.2016 15:16:00	1.43809	0.2	16.02.2016 16:45:00	1.43096	3.56 %
572	Sell	16.02.2016 15:25:00	1.43508	0.2	16.02.2016 17:05:00	1.42788	3.48 %
636	Sell	19.02.2016 02:57:00	161.525	0.09	19.02.2016 07:26:00	162.094	-0.45 %
573	Sell	22.02.2016 09:11:00	1.42336	0.21	22.02.2016 10:05:00	1.42195	0.69 %
637	Sell	22.02.2016 10:59:00	159.771	0.1	22.02.2016 12:00:00	160.347	-0.51 %
574	Sell	22.02.2016 13:07:00	1.41466	0.21	22.02.2016 14:36:00	1.40762	3.42 %
575	Sell	22.02.2016 14:36:00	1.40787	0.21	22.02.2016 14:54:00	1.40939	-0.71 %
621	Sell	23.02.2016 03:46:00	112.298	0.2	23.02.2016 06:08:00	112.526	-0.75 %
638	Sell	23.02.2016 09:31:00	157.969	0.1	23.02.2016 10:41:00	158.525	-0.49 %
640	Sell	24.02.2016 02:05:00	156.614	0.1	24.02.2016 09:24:00	157.166	-0.49 %
553	Buy	24.02.2016 15:31:00	1240.26	0.07	24.02.2016 17:39:00	1245.22	0.64 %
639	Sell	23.02.2016 19:01:00	157.291	0.1	25.02.2016 06:16:00	156.743	0.4 %
622	Buy	26.02.2016 15:54:00	113.399	0.22	26.02.2016 17:09:00	113.595	0.71 %
576	Sell	26.02.2016 17:52:00	1.38747	0.22	29.02.2016 09:30:00	1.38891	-0.71 %
641	Buy	01.03.2016 12:45:00	158.57	0.1	01.03.2016 13:55:00	158.007	-0.5 %
623	Buy	01.03.2016 19:04:00	114.002	0.15	02.03.2016 17:30:00	113.697	-0.7 %
577	Buy	02.03.2016 17:14:00	1.4043	0.21	03.03.2016 10:58:00	1.40556	0.52 %
555	Buy	03.03.2016 17:22:00	1254.25	0.06	04.03.2016 02:37:00	1259.31	0.52 %
554	Buy	03.03.2016 16:47:00	1248.66	0.06	04.03.2016 11:12:00	1273.59	2.69 %
556	Buy	04.03.2016 11:15:00	1274.1	0.06	04.03.2016 13:38:00	1268.81	-0.56 %
624	Sell	08.03.2016 02:30:00	113.119	0.26	08.03.2016 05:30:00	112.956	0.7 %
578	Buy	10.03.2016 17:09:00	1.42845	0.21	10.03.2016 17:23:00	1.42693	-0.72 %
642	Buy	10.03.2016 17:01:00	162.453	0.09	10.03.2016 18:20:00	161.876	-0.47 %
558	Buy	11.03.2016 03:17:00	1284.45	0.06	11.03.2016 03:46:00	1279.24	-0.56 %
557	Buy	11.03.2016 03:16:00	1278.59	0.06	11.03.2016 05:46:00	1272.94	-0.61 %
643	Buy	11.03.2016 18:41:00	163.984	0.09	14.03.2016 00:30:00	163.392	-0.47 %
364	Buy	14.03.2016 04:58:00	86.38	0.28	14.03.2016 07:32:00	86.216	-1.04 %
363	Buy	14.03.2016 02:56:00	86.215	0.28	14.03.2016 07:53:00	86.08	-0.86 %
559	Sell	14.03.2016 20:17:00	1236.01	0.07	15.03.2016 03:22:00	1231.09	0.64 %
579	Sell	16.03.2016 08:43:00	1.41162	0.21	16.03.2016 10:56:00	1.41306	-0.69 %
580	Buy	17.03.2016 14:02:00	1.4392	0.21	17.03.2016 14:09:00	1.43761	-0.77 %
627	Sell	17.03.2016 13:44:00	110.972	0.14	17.03.2016 14:09:00	111.305	-0.78 %
644	Sell	17.03.2016 06:59:00	159.466	0.09	17.03.2016 14:09:00	160.051	-0.48 %
645	Sell	17.03.2016 07:01:00	159.524	0.09	17.03.2016 14:09:00	160.099	-0.47 %
626	Sell	17.03.2016 06:53:00	112.144	0.14	17.03.2016 14:30:00	111.853	0.68 %
625	Sell	17.03.2016 06:53:00	112.218	0.14	17.03.2016 14:33:00	111.903	0.73 %
581	Buy	17.03.2016 15:04:00	1.44397	0.2	17.03.2016 16:26:00	1.44549	0.7 %
628	Sell	17.03.2016 18:53:00	111.037	0.09	17.03.2016 20:43:00	111.513	-0.71 %
646	Sell	22.03.2016 10:31:00	158.982	0.09	22.03.2016 11:13:00	159.544	-0.46 %
560	Sell	23.03.2016 14:30:00	1224.53	0.07	24.03.2016 12:43:00	1219.69	0.65 %
561	Sell	28.03.2016 03:18:00	1208	0.07	28.03.2016 07:28:00	1212.99	-0.62 %
365	Buy	30.03.2016 15:24:00	86.417	0.28	30.03.2016 15:27:00	86.282	-0.87 %
648	Buy	29.03.2016 01:31:00	161.803	0.09	31.03.2016 04:50:00	161.226	-0.43 %
647	Buy	28.03.2016 16:37:00	161.505	0.09	31.03.2016 07:50:00	160.931	-0.41 %

629	Sell	01.04.2016 15:14:00	112.009	0.24	01.04.2016 15:30:00	112.229	-0.87 %
650	Sell	04.04.2016 08:34:00	158.417	0.09	04.04.2016 14:04:00	158.986	-0.48 %
649	Sell	04.04.2016 04:45:00	158.431	0.09	04.04.2016 14:30:00	159.001	-0.48 %
630	Sell	04.04.2016 18:09:00	111.21	0.24	05.04.2016 07:15:00	111.031	0.63 %
631	Sell	05.04.2016 09:27:00	110.658	0.29	05.04.2016 10:06:00	110.507	0.74 %
582	Sell	05.04.2016 16:46:00	1.41688	0.21	05.04.2016 17:33:00	1.41553	0.65 %
584	Sell	06.04.2016 14:27:00	1.40519	0.21	06.04.2016 15:19:00	1.40383	0.65 %
583	Sell	06.04.2016 14:26:00	1.40549	0.21	06.04.2016 15:23:00	1.40406	0.68 %
652	Sell	06.04.2016 15:04:00	154.697	0.1	06.04.2016 17:22:00	155.268	-0.54 %
651	Sell	05.04.2016 17:55:00	156.137	0.09	07.04.2016 10:02:00	153.413	2.23 %
366	Sell	07.04.2016 10:01:00	82.792	0.29	07.04.2016 10:15:00	82.669	0.83 %
562	Buy	07.04.2016 12:10:00	1238.14	0.07	08.04.2016 10:01:00	1233	-0.68 %
653	Sell	07.04.2016 05:38:00	154.119	0.1	08.04.2016 10:40:00	153.589	0.47 %
632	Sell	11.04.2016 04:40:00	107.663	0.2	11.04.2016 05:19:00	107.896	-0.8 %
563	Buy	11.04.2016 02:30:00	1244.41	0.07	11.04.2016 10:57:00	1249.15	0.6 %
564	Buy	12.04.2016 11:04:00	1260.81	0.06	12.04.2016 16:37:00	1255.74	-0.54 %
654	Sell	18.04.2016 11:45:00	153.885	0.1	18.04.2016 15:49:00	154.425	-0.5 %
585	Buy	19.04.2016 12:58:00	1.43498	0.21	20.04.2016 07:46:00	1.43642	0.65 %
655	Buy	19.04.2016 02:37:00	155.771	0.1	20.04.2016 08:10:00	156.315	0.52 %
633	Buy	20.04.2016 20:18:00	109.733	0.21	21.04.2016 10:16:00	109.529	-0.55 %
586	Buy	21.04.2016 15:10:00	1.44228	0.21	21.04.2016 16:17:00	1.44079	-0.7 %
565	Buy	21.04.2016 15:03:00	1263.9	0.06	21.04.2016 16:20:00	1258.75	-0.56 %
566	Sell	22.04.2016 20:31:00	1227.34	0.07	22.04.2016 22:01:00	1232.37	-0.64 %
588	Buy	25.04.2016 01:00:00	1.44681	0.21	25.04.2016 01:08:00	1.44528	-0.72 %
587	Buy	25.04.2016 01:00:00	1.446	0.21	25.04.2016 01:18:00	1.44432	-0.8 %
589	Buy	25.04.2016 14:59:00	1.45155	0.2	25.04.2016 15:11:00	1.44999	-0.71 %
590	Buy	26.04.2016 11:59:00	1.45708	0.2	26.04.2016 12:49:00	1.45549	-0.73 %
591	Buy	26.04.2016 15:30:00	1.45801	0.2	26.04.2016 17:35:00	1.45952	0.7 %
656	Buy	26.04.2016 19:01:00	162.579	0.09	27.04.2016 03:05:00	162.008	-0.46 %
367	Sell	27.04.2016 09:10:00	84.623	0.28	27.04.2016 11:00:00	84.761	-0.89 %
634	Sell	28.04.2016 06:01:00	110.645	0.18	28.04.2016 06:02:00	109.449	3.69 %
635	Sell	28.04.2016 06:02:00	109.222	0.18	28.04.2016 11:33:00	108.04	3.56 %
638	Sell	29.04.2016 04:28:00	107.598	0.23	29.04.2016 04:59:00	107.397	0.75 %
592	Buy	29.04.2016 04:42:00	1.46402	0.2	29.04.2016 10:56:00	1.4625	-0.7 %
657	Sell	29.04.2016 10:59:00	156.502	0.1	29.04.2016 15:32:00	157.057	-0.51 %
636	Sell	29.04.2016 03:45:00	107.831	0.23	29.04.2016 18:01:00	106.888	3.52 %
570	Buy	29.04.2016 16:49:00	1286.29	0.06	29.04.2016 18:52:00	1291.43	0.56 %
569	Buy	29.04.2016 16:47:00	1284.45	0.06	29.04.2016 19:03:00	1289.47	0.55 %
637	Sell	29.04.2016 04:28:00	107.619	0.23	29.04.2016 22:25:00	106.637	3.55 %
639	Sell	02.05.2016 03:34:00	106.248	0.15	02.05.2016 04:28:00	106.552	-0.69 %
567	Buy	29.04.2016 04:27:00	1271.71	0.06	02.05.2016 12:28:00	1297.11	2.72 %
568	Buy	29.04.2016 04:27:00	1271.62	0.06	02.05.2016 12:28:00	1297.06	2.65 %
593	Sell	04.05.2016 11:50:00	1.44714	0.2	04.05.2016 11:53:00	1.44858	-0.67 %
368	Sell	06.05.2016 04:41:00	79.478	0.3	06.05.2016 09:50:00	78.886	4.14 %
658	Sell	06.05.2016 15:38:00	154.394	0.1	09.05.2016 02:26:00	154.939	-0.53 %
640	Buy	09.05.2016 04:05:00	107.509	0.23	09.05.2016 04:51:00	107.304	-0.72 %
571	Sell	09.05.2016 16:22:00	1267.19	0.07	10.05.2016 20:20:00	1262.2	0.61 %
594	Sell	13.05.2016 15:33:00	1.43737	0.2	16.05.2016 15:44:00	1.4389	-0.71 %
572	Buy	16.05.2016 09:24:00	1281.6	0.07	16.05.2016 17:36:00	1276.32	-0.63 %
641	Buy	17.05.2016 11:35:00	109.556	0.3	17.05.2016 15:40:00	109.398	-0.71 %
659	Buy	17.05.2016 09:33:00	158.493	0.09	17.05.2016 15:51:00	157.926	-0.48 %
595	Buy	18.05.2016 14:09:00	1.45334	0.2	18.05.2016 14:10:00	1.45184	-0.71 %
596	Buy	18.05.2016 14:52:00	1.45442	0.2	18.05.2016 17:58:00	1.46163	3.41 %
573	Sell	23.05.2016 16:29:00	1243.4	0.07	23.05.2016 17:25:00	1248.51	-0.61 %
369	Sell	23.05.2016 12:51:00	79.006	0.31	24.05.2016 09:39:00	78.419	4 %
575	Sell	25.05.2016 02:23:00	1223.48	0.07	25.05.2016 04:00:00	1228.36	-0.59 %
597	Buy	25.05.2016 11:00:00	1.46645	0.2	25.05.2016 11:14:00	1.46485	-0.73 %
660	Buy	25.05.2016 14:09:00	161.659	0.09	26.05.2016 03:50:00	161.081	-0.45 %
574	Sell	24.05.2016 16:20:00	1237.42	0.07	26.05.2016 04:21:00	1232.7	0.63 %
576	Sell	27.05.2016 05:02:00	1217	0.07	27.05.2016 08:30:00	1222.05	-0.61 %
370	Buy	30.05.2016 01:49:00	79.523	0.31	30.05.2016 04:00:00	79.399	-0.83 %
662	Buy	30.05.2016 09:18:00	162.827	0.09	30.05.2016 11:57:00	162.241	-0.5 %
577	Sell	30.05.2016 04:27:00	1201.57	0.07	30.05.2016 12:19:00	1206.4	-0.59 %

642	Buy	30.05.2016 01:42:00	110.599	0.23	31.05.2016 03:01:00	110.791	0.72 %
661	Buy	30.05.2016 07:48:00	162.534	0.09	31.05.2016 11:01:00	161.956	-0.48 %
598	Sell	01.06.2016 12:28:00	1.44416	0.2	01.06.2016 12:59:00	1.44563	-0.68 %
644	Sell	01.06.2016 15:06:00	109.101	0.13	01.06.2016 17:00:00	109.462	-0.7 %
371	Sell	02.06.2016 15:40:00	78.441	0.31	02.06.2016 15:43:00	78.564	-0.83 %
645	Sell	02.06.2016 15:56:00	108.712	0.2	03.06.2016 03:01:00	108.948	-0.79 %
643	Sell	01.06.2016 14:05:00	109.403	0.13	03.06.2016 03:09:00	109.057	0.5 %
646	Sell	03.06.2016 15:30:00	108.429	0.26	03.06.2016 15:56:00	107.575	3.42 %
647	Sell	03.06.2016 15:30:00	108.215	0.26	03.06.2016 16:15:00	107.366	3.29 %
663	Sell	01.06.2016 14:05:00	158.011	0.09	03.06.2016 17:22:00	155.258	2.27 %
578	Buy	03.06.2016 15:30:00	1221.7	0.07	06.06.2016 01:16:00	1246.07	2.93 %
648	Sell	06.06.2016 02:41:00	106.422	0.16	06.06.2016 02:58:00	106.72	-0.69 %
599	Sell	06.06.2016 02:08:00	1.4383	0.21	06.06.2016 03:01:00	1.4399	-0.78 %
665	Sell	06.06.2016 02:08:00	153.604	0.1	06.06.2016 06:03:00	154.156	-0.51 %
664	Sell	03.06.2016 17:01:00	155.658	0.09	06.06.2016 17:28:00	155.128	0.42 %
600	Buy	07.06.2016 07:10:00	1.45925	0.2	07.06.2016 07:11:00	1.46058	0.62 %
579	Buy	03.06.2016 15:35:00	1234.56	0.07	07.06.2016 14:27:00	1239.39	0.5 %
649	Sell	09.06.2016 10:40:00	106.357	0.25	09.06.2016 14:34:00	106.558	-0.74 %
580	Buy	08.06.2016 06:42:00	1248.97	0.07	10.06.2016 16:31:00	1274.05	2.81 %
602	Sell	10.06.2016 16:41:00	1.43318	0.21	10.06.2016 16:43:00	1.43462	-0.7 %
601	Sell	10.06.2016 16:39:00	1.43501	0.21	10.06.2016 20:45:00	1.42757	3.66 %
668	Sell	10.06.2016 20:53:00	151.636	0.1	10.06.2016 20:55:00	152.183	-0.51 %
666	Sell	10.06.2016 20:45:00	152.932	0.1	13.06.2016 07:37:00	150.26	2.47 %
667	Sell	10.06.2016 20:50:00	152.502	0.1	13.06.2016 11:43:00	149.825	2.42 %
603	Sell	13.06.2016 11:43:00	1.41298	0.21	13.06.2016 11:45:00	1.41442	-0.68 %
650	Sell	13.06.2016 04:18:00	106.242	0.18	13.06.2016 16:32:00	106.518	-0.73 %
669	Sell	13.06.2016 04:32:00	150.479	0.1	13.06.2016 16:32:00	151.052	-0.51 %
372	Sell	14.06.2016 10:05:00	78.016	0.31	14.06.2016 10:30:00	78.138	-0.83 %
373	Sell	14.06.2016 11:45:00	77.577	0.31	14.06.2016 11:56:00	77.703	-0.86 %
581	Buy	14.06.2016 16:06:00	1288.88	0.07	14.06.2016 17:47:00	1283.55	-0.61 %
651	Sell	16.06.2016 05:34:00	105.184	0.2	16.06.2016 05:35:00	105.426	-0.73 %
652	Sell	16.06.2016 05:45:00	104.659	0.2	16.06.2016 05:50:00	104.898	-0.73 %
374	Sell	16.06.2016 05:45:00	77.484	0.31	16.06.2016 08:09:00	76.914	3.93 %
670	Sell	16.06.2016 05:45:00	149.132	0.1	16.06.2016 09:56:00	146.506	2.35 %
674	Sell	16.06.2016 09:56:00	146.398	0.1	16.06.2016 10:13:00	146.92	-0.46 %
653	Sell	16.06.2016 09:56:00	103.544	0.14	16.06.2016 10:19:00	103.893	-0.76 %
673	Sell	16.06.2016 09:36:00	147.079	0.1	16.06.2016 10:56:00	147.601	-0.46 %
583	Buy	16.06.2016 09:08:00	1307.71	0.06	16.06.2016 12:56:00	1302.4	-0.52 %
671	Sell	16.06.2016 05:45:00	148.822	0.1	16.06.2016 16:59:00	146.219	2.3 %
604	Sell	16.06.2016 17:23:00	1.40392	0.21	16.06.2016 17:48:00	1.40549	-0.75 %
672	Sell	16.06.2016 08:07:00	147.576	0.1	16.06.2016 19:16:00	147.072	0.43 %
582	Buy	16.06.2016 09:00:00	1305.75	0.06	16.06.2016 19:25:00	1299.9	-0.58 %
605	Buy	20.06.2016 11:24:00	1.46622	0.2	20.06.2016 11:31:00	1.46469	-0.7 %
606	Buy	21.06.2016 08:41:00	1.47264	0.2	21.06.2016 08:41:00	1.47116	-0.68 %
607	Buy	21.06.2016 10:06:00	1.47409	0.2	21.06.2016 10:11:00	1.47253	-0.73 %
608	Buy	21.06.2016 12:31:00	1.47702	0.2	21.06.2016 13:06:00	1.47546	-0.73 %
375	Buy	22.06.2016 17:15:00	78.753	0.31	22.06.2016 17:30:00	78.615	-0.92 %
584	Sell	21.06.2016 14:02:00	1274.22	0.07	22.06.2016 18:31:00	1269.09	0.61 %
609	Buy	23.06.2016 01:00:00	1.47895	0.2	23.06.2016 01:01:00	1.47733	-0.76 %
377	Buy	23.06.2016 13:36:00	80.314	0.3	23.06.2016 13:37:00	80.185	-0.84 %
376	Buy	23.06.2016 13:36:00	80.288	0.3	23.06.2016 13:37:00	80.164	-0.81 %
610	Buy	23.06.2016 13:37:00	1.4946	0.2	23.06.2016 13:39:00	1.49309	-0.72 %
675	Buy	23.06.2016 13:37:00	157.967	0.1	23.06.2016 13:56:00	157.406	-0.48 %
654	Buy	23.06.2016 13:16:00	105.062	0.19	24.06.2016 00:05:00	106.272	3.55 %
656	Sell	24.06.2016 02:17:00	103.475	0.12	24.06.2016 02:18:00	103.881	-0.73 %
655	Sell	24.06.2016 02:17:00	103.52	0.12	24.06.2016 02:18:00	103.959	-0.8 %
657	Sell	24.06.2016 02:18:00	103.508	0.12	24.06.2016 02:18:00	103.955	-0.82 %
676	Sell	24.06.2016 04:09:00	145.273	0.11	24.06.2016 04:09:00	145.791	-0.49 %
612	Sell	24.06.2016 05:25:00	1.39999	0.21	24.06.2016 05:25:00	1.40152	-0.77 %
611	Sell	24.06.2016 05:25:00	1.40078	0.21	24.06.2016 05:26:00	1.40231	-0.78 %
613	Sell	24.06.2016 05:41:00	1.38328	0.21	24.06.2016 05:41:00	1.3848	-0.78 %
677	Sell	24.06.2016 05:42:00	140.273	0.11	24.06.2016 05:43:00	137.768	2.39 %
678	Sell	24.06.2016 05:43:00	138.868	0.11	24.06.2016 05:43:00	136.204	2.48 %



679	Sell	24.06.2016 05:43:00	137.7	0.11	24.06.2016 05:43:00	135.302	2.18 %
659	Sell	24.06.2016 05:42:00	101.491	0.05	24.06.2016 05:44:00	100.642	0.68 %
680	Sell	24.06.2016 05:43:00	135.704	0.12	24.06.2016 05:44:00	136.359	-0.64 %
658	Sell	24.06.2016 05:42:00	102.124	0.05	24.06.2016 05:45:00	101.298	0.65 %
585	Buy	24.06.2016 05:43:00	1294.71	0.07	24.06.2016 06:09:00	1299.89	0.6 %
587	Buy	24.06.2016 06:33:00	1320	0.06	24.06.2016 06:35:00	1314.63	-0.53 %
586	Buy	24.06.2016 06:32:00	1317.8	0.06	24.06.2016 06:47:00	1344.13	2.61 %
588	Buy	24.06.2016 06:38:00	1323.21	0.06	24.06.2016 06:48:00	1349.79	2.57 %
589	Buy	24.06.2016 06:39:00	1325.11	0.06	24.06.2016 06:49:00	1351.57	2.49 %
590	Buy	01.07.2016 04:29:00	1328.02	0.07	04.07.2016 05:22:00	1354.57	2.82 %
378	Buy	04.07.2016 06:36:00	77.051	0.32	04.07.2016 07:07:00	76.919	-0.93 %
614	Sell	05.07.2016 09:50:00	1.32037	0.22	05.07.2016 10:22:00	1.3191	0.68 %
681	Sell	05.07.2016 03:20:00	135.733	0.12	05.07.2016 11:53:00	133.358	2.32 %
615	Sell	05.07.2016 11:53:00	1.31194	0.22	05.07.2016 12:02:00	1.31353	-0.85 %
682	Sell	05.07.2016 15:51:00	133.252	0.12	06.07.2016 04:03:00	130.926	2.2 %
683	Sell	06.07.2016 02:05:00	131.656	0.12	06.07.2016 05:05:00	129.345	2.16 %
684	Sell	06.07.2016 02:05:00	131.521	0.12	06.07.2016 05:05:00	129.212	2.11 %
685	Sell	06.07.2016 04:24:00	130.428	0.13	06.07.2016 06:33:00	129.967	0.45 %
660	Sell	08.07.2016 16:13:00	100.177	0.16	08.07.2016 16:28:00	100.483	-0.77 %
616	Buy	12.07.2016 04:54:00	1.30481	0.22	12.07.2016 06:54:00	1.30604	0.66 %
661	Buy	12.07.2016 09:39:00	103.4	0.21	12.07.2016 10:46:00	103.16	-0.78 %
686	Buy	12.07.2016 19:23:00	139.06	0.12	13.07.2016 03:08:00	138.57	-0.42 %
591	Sell	12.07.2016 18:49:00	1334.21	0.07	13.07.2016 06:01:00	1339.71	-0.56 %
379	Buy	14.07.2016 09:13:00	80.354	0.3	14.07.2016 09:33:00	80.476	0.81 %
662	Buy	14.07.2016 08:49:00	104.995	0.19	15.07.2016 01:35:00	105.229	0.73 %
663	Buy	19.07.2016 01:43:00	106.321	0.2	19.07.2016 03:01:00	106.081	-0.72 %
664	Buy	20.07.2016 18:12:00	106.814	0.24	20.07.2016 18:44:00	106.617	-0.71 %
665	Buy	21.07.2016 02:40:00	107.269	0.2	21.07.2016 08:04:00	107.027	-0.73 %
592	Sell	20.07.2016 14:42:00	1319.55	0.07	21.07.2016 18:31:00	1324.84	-0.52 %
380	Sell	26.07.2016 03:00:00	78.895	0.31	26.07.2016 04:00:00	78.311	3.98 %
666	Sell	26.07.2016 03:13:00	105.412	0.28	26.07.2016 07:28:00	104.59	3.59 %
687	Sell	26.07.2016 02:10:00	138.426	0.12	26.07.2016 10:01:00	136.004	2.17 %
618	Sell	26.07.2016 10:01:00	1.3063	0.22	26.07.2016 10:10:00	1.30775	-0.78 %
617	Sell	26.07.2016 09:52:00	1.30773	0.22	26.07.2016 10:23:00	1.30905	-0.71 %
689	Sell	26.07.2016 09:53:00	136.371	0.12	26.07.2016 11:37:00	136.862	-0.43 %
688	Sell	26.07.2016 02:50:00	138.314	0.12	26.07.2016 19:06:00	137.824	0.43 %
381	Sell	29.07.2016 01:33:00	78.11	0.32	29.07.2016 01:33:00	78.241	-0.89 %
667	Sell	29.07.2016 01:33:00	103.892	0.22	29.07.2016 01:33:00	104.105	-0.71 %
690	Sell	29.07.2016 06:44:00	135.942	0.12	29.07.2016 06:44:00	136.45	-0.45 %
593	Buy	29.07.2016 15:56:00	1347.59	0.07	29.07.2016 16:42:00	1342.09	-0.58 %
668	Sell	02.08.2016 10:34:00	101.956	0.2	02.08.2016 11:57:00	101.725	0.72 %
619	Buy	02.08.2016 17:07:00	1.33028	0.22	02.08.2016 17:35:00	1.32888	-0.76 %
594	Buy	02.08.2016 10:10:00	1357.57	0.06	04.08.2016 06:40:00	1352.01	-0.61 %
691	Sell	04.08.2016 14:00:00	133.831	0.13	04.08.2016 14:00:00	134.323	-0.47 %
620	Sell	05.08.2016 15:58:00	1.30568	0.22	05.08.2016 18:11:00	1.30703	-0.74 %
621	Sell	09.08.2016 03:42:00	1.302	0.22	09.08.2016 11:43:00	1.30072	0.71 %
692	Sell	09.08.2016 16:15:00	132.223	0.13	09.08.2016 18:54:00	132.699	-0.46 %
622	Sell	11.08.2016 11:02:00	1.29551	0.22	11.08.2016 12:10:00	1.29685	-0.74 %
669	Sell	12.08.2016 15:55:00	100.959	0.34	12.08.2016 16:02:00	101.105	-0.77 %
671	Sell	16.08.2016 05:40:00	100.667	0.38	16.08.2016 07:45:00	100.543	0.74 %
670	Sell	16.08.2016 05:38:00	100.822	0.38	16.08.2016 09:00:00	100.23	3.53 %
596	Buy	16.08.2016 15:30:00	1357.86	0.06	16.08.2016 15:35:00	1352.3	-0.51 %
595	Buy	16.08.2016 15:30:00	1356.62	0.06	16.08.2016 15:37:00	1351.06	-0.51 %
672	Sell	16.08.2016 13:52:00	99.972	0.19	16.08.2016 15:48:00	100.227	-0.73 %
623	Buy	18.08.2016 11:30:00	1.30954	0.22	18.08.2016 11:43:00	1.31605	3.6 %
382	Sell	19.08.2016 10:46:00	76.286	0.32	19.08.2016 15:47:00	76.413	-0.87 %
598	Sell	22.08.2016 05:09:00	1333.11	0.07	22.08.2016 15:59:00	1338.69	-0.6 %
597	Sell	22.08.2016 03:19:00	1335.74	0.07	23.08.2016 10:09:00	1341.14	-0.57 %
624	Buy	23.08.2016 10:13:00	1.31872	0.22	24.08.2016 05:18:00	1.3173	-0.79 %
599	Sell	24.08.2016 15:40:00	1328.53	0.07	24.08.2016 15:54:00	1334	-0.6 %
600	Sell	24.08.2016 15:40:00	1328.61	0.07	24.08.2016 15:54:00	1333.99	-0.59 %
601	Sell	24.08.2016 16:03:00	1328.08	0.07	26.08.2016 15:55:00	1333.47	-0.54 %
625	Buy	26.08.2016 17:22:00	1.3276	0.22	26.08.2016 17:23:00	1.32622	-0.74 %

673	Buy	26.08.2016 18:36:00	100.938	0.26	26.08.2016 21:40:00	101.824	3.46 %
696	Buy	29.08.2016 05:30:00	134.031	0.13	29.08.2016 14:31:00	133.551	-0.46 %
602	Sell	29.08.2016 04:00:00	1316.99	0.07	29.08.2016 16:38:00	1322.39	-0.6 %
674	Buy	29.08.2016 07:30:00	102.274	0.22	29.08.2016 20:25:00	102.059	-0.69 %
693	Buy	23.08.2016 11:21:00	132.262	0.13	30.08.2016 16:27:00	134.568	2.34 %
676	Buy	30.08.2016 17:04:00	102.837	0.27	30.08.2016 17:34:00	102.657	-0.71 %
694	Buy	24.08.2016 11:46:00	132.541	0.13	30.08.2016 19:23:00	134.858	2.28 %
695	Buy	26.08.2016 18:46:00	133.312	0.13	31.08.2016 11:19:00	135.639	2.19 %
675	Buy	30.08.2016 16:41:00	102.659	0.3	31.08.2016 15:48:00	103.452	3.52 %
603	Sell	31.08.2016 15:49:00	1305.07	0.07	31.08.2016 16:43:00	1310.48	-0.6 %
626	Buy	01.09.2016 17:00:00	1.32798	0.22	01.09.2016 20:58:00	1.32663	-0.73 %
604	Buy	02.09.2016 15:30:00	1326.31	0.06	02.09.2016 16:04:00	1320.86	-0.53 %
384	Buy	02.09.2016 17:01:00	78.68	0.31	05.09.2016 03:22:00	78.556	-0.78 %
383	Buy	02.09.2016 16:19:00	78.633	0.31	05.09.2016 05:31:00	78.746	0.81 %
627	Buy	05.09.2016 11:38:00	1.33728	0.22	05.09.2016 12:01:00	1.33589	-0.76 %
677	Sell	06.09.2016 17:03:00	102.789	0.29	06.09.2016 17:10:00	102.624	0.68 %
678	Sell	07.09.2016 02:32:00	101.745	0.19	07.09.2016 05:14:00	101.493	0.68 %
606	Buy	06.09.2016 19:40:00	1344.74	0.06	08.09.2016 19:02:00	1339.33	-0.64 %
605	Buy	06.09.2016 19:16:00	1342.45	0.06	08.09.2016 19:10:00	1336.92	-0.66 %
385	Sell	09.09.2016 20:20:00	77.576	0.32	12.09.2016 04:00:00	77.458	0.74 %
697	Sell	13.09.2016 16:59:00	135	0.13	13.09.2016 20:33:00	135.48	-0.43 %
679	Buy	14.09.2016 04:30:00	103.061	0.24	14.09.2016 07:17:00	102.848	-0.71 %
388	Sell	15.09.2016 04:55:00	76.06	0.32	15.09.2016 05:24:00	76.174	-0.78 %
386	Sell	15.09.2016 04:51:00	76.099	0.32	15.09.2016 05:37:00	76.217	-0.81 %
387	Sell	15.09.2016 04:51:00	76.102	0.32	15.09.2016 05:37:00	76.226	-0.86 %
628	Sell	16.09.2016 15:49:00	1.31369	0.22	16.09.2016 19:32:00	1.30715	3.6 %
698	Sell	16.09.2016 10:58:00	134.468	0.13	20.09.2016 13:05:00	132.121	2.09 %
629	Sell	20.09.2016 13:00:00	1.29944	0.22	20.09.2016 19:29:00	1.29816	0.68 %
681	Sell	21.09.2016 05:55:00	101.187	0.38	21.09.2016 05:55:00	101.326	-0.75 %
680	Sell	21.09.2016 05:55:00	101.403	0.38	21.09.2016 05:58:00	101.551	-0.8 %
389	Buy	21.09.2016 07:00:00	77.045	0.32	21.09.2016 07:18:00	76.878	-1.17 %
699	Sell	16.09.2016 20:21:00	133.325	0.13	21.09.2016 07:18:00	130.996	2.01 %
700	Sell	20.09.2016 11:16:00	132.367	0.13	21.09.2016 07:19:00	131.967	0.33 %
607	Buy	21.09.2016 07:18:00	1320.24	0.06	21.09.2016 07:27:00	1314.92	-0.52 %
390	Buy	21.09.2016 07:39:00	77.434	0.31	21.09.2016 07:48:00	77.315	-0.82 %
608	Buy	21.09.2016 15:35:00	1328.57	0.06	21.09.2016 21:00:00	1321.27	-0.72 %
630	Sell	23.09.2016 16:02:00	1.29438	0.23	23.09.2016 17:27:00	1.29577	-0.77 %
682	Sell	27.09.2016 03:13:00	100.09	0.44	27.09.2016 03:17:00	100.208	-0.76 %
701	Sell	26.09.2016 11:12:00	130.009	0.14	27.09.2016 04:30:00	130.479	-0.46 %
702	Buy	29.09.2016 08:47:00	132.302	0.13	29.09.2016 11:42:00	131.831	-0.41 %
683	Buy	29.09.2016 04:11:00	101.25	0.3	29.09.2016 12:33:00	101.414	0.72 %
631	Sell	03.10.2016 09:35:00	1.2913	0.23	03.10.2016 10:31:00	1.28494	3.53 %
633	Sell	03.10.2016 10:31:00	1.2849	0.23	03.10.2016 10:47:00	1.28627	-0.74 %
632	Sell	03.10.2016 10:29:00	1.28632	0.23	03.10.2016 11:30:00	1.28781	-0.81 %
684	Buy	04.10.2016 02:59:00	101.846	0.46	04.10.2016 04:13:00	101.956	0.73 %
609	Sell	04.10.2016 10:09:00	1307.6	0.06	04.10.2016 18:39:00	1281.54	2.59 %
610	Sell	04.10.2016 15:06:00	1305.72	0.06	04.10.2016 18:39:00	1279.54	2.54 %
611	Sell	04.10.2016 15:21:00	1302.23	0.06	04.10.2016 18:41:00	1276.31	2.45 %
685	Buy	04.10.2016 17:44:00	102.793	0.28	05.10.2016 15:20:00	102.969	0.76 %
686	Buy	05.10.2016 17:00:00	103.364	0.27	06.10.2016 13:05:00	103.547	0.87 %
703	Sell	07.10.2016 02:07:00	130.039	0.14	07.10.2016 02:07:00	127.672	2.23 %
704	Sell	07.10.2016 02:07:00	129.609	0.14	07.10.2016 02:07:00	127.07	2.34 %
705	Sell	07.10.2016 02:07:00	129.173	0.14	07.10.2016 02:07:00	126.911	2.04 %
706	Sell	07.10.2016 02:07:00	128.711	0.14	07.10.2016 02:07:00	125.926	2.46 %
707	Sell	07.10.2016 02:07:00	125.018	0.15	07.10.2016 02:07:00	125.713	-0.64 %
391	Sell	11.10.2016 18:43:00	77.97	0.31	11.10.2016 19:42:00	78.099	-0.89 %
688	Buy	12.10.2016 18:06:00	104.326	0.3	12.10.2016 21:16:00	104.155	-0.7 %
687	Buy	12.10.2016 18:04:00	104.17	0.3	13.10.2016 04:54:00	104.341	0.91 %
394	Buy	14.10.2016 12:53:00	79.586	0.3	14.10.2016 13:59:00	79.461	-0.84 %
612	Sell	14.10.2016 15:25:00	1247.62	0.07	14.10.2016 15:45:00	1253.23	-0.6 %
392	Buy	14.10.2016 10:02:00	79.14	0.31	14.10.2016 16:15:00	79.722	4.1 %
395	Buy	14.10.2016 16:14:00	79.728	0.3	14.10.2016 17:02:00	79.599	-0.84 %
393	Buy	14.10.2016 12:45:00	79.505	0.3	14.10.2016 18:28:00	79.383	-0.81 %

396	Buy	18.10.2016 07:48:00	79.734	0.3	18.10.2016 11:12:00	79.852	0.79 %
613	Buy	18.10.2016 09:50:00	1262.39	0.07	18.10.2016 16:33:00	1256.97	-0.59 %
708	Buy	18.10.2016 16:11:00	127.935	0.15	19.10.2016 03:55:00	127.478	-0.41 %
709	Sell	21.10.2016 16:10:00	126.253	0.15	21.10.2016 17:17:00	126.701	-0.42 %
710	Buy	25.10.2016 03:55:00	127.688	0.15	25.10.2016 16:18:00	127.228	-0.43 %
634	Sell	25.10.2016 16:02:00	1.21689	0.24	25.10.2016 16:48:00	1.21087	3.42 %
635	Sell	25.10.2016 16:19:00	1.21338	0.24	25.10.2016 17:02:00	1.21212	0.69 %
689	Buy	25.10.2016 15:52:00	104.641	0.51	25.10.2016 17:09:00	104.732	0.63 %
636	Sell	25.10.2016 17:14:00	1.20883	0.25	25.10.2016 17:34:00	1.21018	-0.77 %
397	Buy	26.10.2016 03:33:00	80.023	0.3	26.10.2016 06:08:00	80.132	0.72 %
711	Buy	27.10.2016 11:30:00	128.237	0.14	27.10.2016 18:02:00	127.78	-0.4 %
690	Buy	27.10.2016 16:15:00	104.882	0.41	28.10.2016 15:33:00	105.475	3.36 %
614	Buy	28.10.2016 20:30:00	1277.31	0.07	31.10.2016 13:39:00	1272.04	-0.61 %
712	Buy	31.10.2016 20:00:00	128.439	0.14	01.11.2016 02:37:00	127.971	-0.4 %
637	Buy	01.11.2016 10:10:00	1.22727	0.24	01.11.2016 10:31:00	1.22592	-0.74 %
398	Buy	01.11.2016 09:02:00	80.319	0.3	01.11.2016 11:08:00	80.443	0.81 %
399	Buy	01.11.2016 09:30:00	80.47	0.3	01.11.2016 16:01:00	80.341	-0.84 %
691	Sell	01.11.2016 18:15:00	104.383	0.26	02.11.2016 11:49:00	103.443	3.17 %
638	Buy	02.11.2016 14:28:00	1.23322	0.24	02.11.2016 14:57:00	1.23191	-0.73 %
693	Sell	02.11.2016 14:28:00	103.162	0.23	02.11.2016 15:02:00	103.387	-0.67 %
692	Sell	01.11.2016 20:17:00	104.015	0.22	03.11.2016 04:46:00	102.902	2.94 %
400	Sell	02.11.2016 03:56:00	79.203	0.31	03.11.2016 05:01:00	78.612	3.79 %
714	Sell	03.11.2016 05:32:00	126.581	0.15	03.11.2016 10:29:00	127.028	-0.42 %
713	Sell	01.11.2016 20:25:00	127.143	0.15	03.11.2016 12:05:00	127.602	-0.53 %
694	Sell	03.11.2016 05:02:00	102.795	0.23	03.11.2016 12:07:00	103.023	-0.66 %
695	Buy	09.11.2016 02:55:00	105.247	0.25	09.11.2016 03:13:00	105.029	-0.68 %
715	Buy	04.11.2016 16:38:00	129.052	0.14	09.11.2016 03:58:00	129.507	0.45 %
616	Buy	09.11.2016 04:23:00	1308.29	0.07	09.11.2016 04:27:00	1302.93	-0.59 %
615	Buy	09.11.2016 04:23:00	1307.5	0.07	09.11.2016 04:28:00	1302.22	-0.58 %
696	Sell	09.11.2016 04:23:00	102.521	0.14	09.11.2016 04:55:00	102.896	-0.67 %
617	Buy	09.11.2016 06:51:00	1328.29	0.07	09.11.2016 07:26:00	1322.73	-0.62 %
698	Buy	09.11.2016 20:06:00	105.627	0.1	10.11.2016 04:21:00	105.085	-0.62 %
697	Buy	09.11.2016 20:05:00	105.54	0.1	10.11.2016 04:38:00	105.003	-0.62 %
401	Buy	10.11.2016 12:14:00	81.962	0.3	10.11.2016 13:34:00	82.08	0.75 %
717	Buy	10.11.2016 13:17:00	132.452	0.14	10.11.2016 13:35:00	131.983	-0.42 %
718	Buy	10.11.2016 16:26:00	133.279	0.14	10.11.2016 17:36:00	132.81	-0.42 %
700	Buy	10.11.2016 13:13:00	106.728	0.12	10.11.2016 17:38:00	106.304	-0.64 %
619	Sell	10.11.2016 18:55:00	1259.07	0.07	10.11.2016 19:06:00	1264.25	-0.58 %
618	Sell	10.11.2016 18:53:00	1261.23	0.07	10.11.2016 19:18:00	1266.72	-0.62 %
716	Buy	10.11.2016 13:01:00	132.242	0.14	11.11.2016 11:31:00	134.558	2.1 %
699	Buy	10.11.2016 12:54:00	106.554	0.12	11.11.2016 12:21:00	106.136	-0.61 %
620	Sell	11.11.2016 16:48:00	1245.78	0.07	11.11.2016 17:03:00	1240.96	0.54 %
621	Sell	11.11.2016 16:58:00	1241.16	0.07	11.11.2016 17:16:00	1236.19	0.56 %
622	Sell	11.11.2016 17:09:00	1234.59	0.07	11.11.2016 18:32:00	1229.66	0.55 %
701	Buy	14.11.2016 02:18:00	106.957	0.26	14.11.2016 10:36:00	107.906	3.11 %
702	Buy	14.11.2016 03:20:00	107.5	0.22	14.11.2016 14:29:00	107.725	0.61 %
703	Buy	14.11.2016 10:36:00	107.909	0.21	14.11.2016 19:28:00	108.146	0.6 %
719	Buy	16.11.2016 09:24:00	136.634	0.14	16.11.2016 13:11:00	136.151	-0.43 %
623	Sell	18.11.2016 03:39:00	1206.41	0.07	18.11.2016 13:57:00	1211.38	-0.55 %
720	Buy	18.11.2016 04:41:00	137.154	0.13	18.11.2016 14:08:00	136.667	-0.4 %
639	Sell	18.11.2016 14:26:00	1.23789	0.24	18.11.2016 15:24:00	1.23177	3.42 %
640	Sell	18.11.2016 15:02:00	1.23518	0.24	18.11.2016 15:38:00	1.23401	0.63 %
641	Buy	21.11.2016 17:06:00	1.25078	0.24	21.11.2016 17:11:00	1.24947	-0.7 %
402	Buy	22.11.2016 05:20:00	81.922	0.3	22.11.2016 18:31:00	82.044	0.77 %
625	Sell	23.11.2016 15:30:00	1198.79	0.07	23.11.2016 15:30:00	1194.17	0.52 %
626	Sell	23.11.2016 15:30:00	1189.37	0.07	23.11.2016 15:30:00	1194.31	-0.55 %
624	Sell	23.11.2016 15:24:00	1202.71	0.07	23.11.2016 15:32:00	1198.09	0.52 %
704	Buy	23.11.2016 15:20:00	111.449	0.36	23.11.2016 16:00:00	112.157	2.96 %
705	Buy	23.11.2016 15:36:00	111.887	0.36	23.11.2016 17:30:00	112.598	2.88 %
627	Sell	24.11.2016 10:11:00	1181.18	0.07	24.11.2016 10:41:00	1186.07	-0.54 %
721	Buy	23.11.2016 15:56:00	138.871	0.13	25.11.2016 02:14:00	141.304	2.06 %
706	Buy	25.11.2016 03:03:00	113.811	0.32	25.11.2016 04:44:00	113.631	-0.62 %
722	Buy	23.11.2016 17:54:00	139.932	0.13	25.11.2016 10:07:00	140.425	0.45 %

643	Buy	28.11.2016 04:32:00	1.25135	0.24	28.11.2016 07:57:00	1.24995	-0.76 %
642	Buy	28.11.2016 04:09:00	1.24958	0.24	28.11.2016 11:32:00	1.24828	-0.71 %
708	Buy	30.11.2016 18:34:00	114.448	0.16	30.11.2016 19:54:00	114.115	-0.58 %
707	Buy	30.11.2016 18:04:00	114.143	0.16	01.12.2016 02:04:00	114.464	0.65 %
644	Buy	01.12.2016 02:25:00	1.25347	0.24	01.12.2016 03:00:00	1.25209	-0.76 %
709	Buy	01.12.2016 01:40:00	114.569	0.15	01.12.2016 05:27:00	114.231	-0.55 %
723	Buy	30.11.2016 17:56:00	141.753	0.13	01.12.2016 13:03:00	144.223	2.02 %
724	Buy	30.11.2016 17:59:00	142.407	0.13	01.12.2016 15:48:00	144.892	2 %
645	Buy	01.12.2016 15:48:00	1.26744	0.23	01.12.2016 16:24:00	1.26614	-0.69 %
403	Buy	05.12.2016 10:09:00	84.855	0.29	05.12.2016 11:13:00	84.73	-0.75 %
628	Sell	05.12.2016 17:05:00	1159.52	0.07	05.12.2016 18:08:00	1164.18	-0.52 %
725	Buy	05.12.2016 10:27:00	145.207	0.13	05.12.2016 19:36:00	144.691	-0.4 %
629	Sell	09.12.2016 03:58:00	1165.3	0.07	09.12.2016 08:33:00	1170.06	-0.53 %
404	Buy	09.12.2016 03:49:00	85.328	0.29	09.12.2016 13:46:00	85.958	3.82 %
712	Buy	09.12.2016 13:57:00	114.885	0.32	09.12.2016 15:13:00	115.058	0.6 %
711	Buy	09.12.2016 13:50:00	114.83	0.32	09.12.2016 15:16:00	114.968	0.48 %
710	Buy	09.12.2016 03:38:00	114.419	0.28	09.12.2016 19:19:00	115.342	2.76 %
405	Buy	09.12.2016 10:11:00	85.548	0.29	12.12.2016 08:16:00	86.188	3.78 %
713	Buy	09.12.2016 15:26:00	114.782	0.27	12.12.2016 09:15:00	115.753	2.76 %
726	Buy	12.12.2016 10:17:00	146.055	0.13	12.12.2016 11:46:00	145.535	-0.4 %
646	Buy	13.12.2016 11:28:00	1.27056	0.23	13.12.2016 11:30:00	1.26914	-0.76 %
714	Buy	15.12.2016 02:08:00	117.529	0.13	15.12.2016 15:21:00	117.928	0.51 %
648	Sell	19.12.2016 15:32:00	1.23589	0.24	19.12.2016 15:34:00	1.23726	-0.77 %
647	Sell	19.12.2016 15:26:00	1.23745	0.24	19.12.2016 15:57:00	1.23877	-0.75 %
727	Sell	19.12.2016 15:02:00	145.183	0.13	20.12.2016 05:03:00	145.702	-0.42 %
649	Sell	22.12.2016 17:51:00	1.23117	0.24	23.12.2016 11:24:00	1.22489	3.58 %
650	Sell	22.12.2016 17:55:00	1.23014	0.24	23.12.2016 15:20:00	1.22405	3.35 %
630	Buy	27.12.2016 09:48:00	1142.63	0.07	27.12.2016 16:53:00	1138.06	-0.52 %
651	Sell	28.12.2016 12:42:00	1.22282	0.25	28.12.2016 13:56:00	1.22411	-0.71 %
407	Sell	29.12.2016 09:23:00	83.763	0.3	29.12.2016 10:18:00	83.891	-0.75 %
406	Sell	29.12.2016 08:52:00	83.896	0.3	29.12.2016 10:52:00	84.023	-0.74 %
731	Sell	29.12.2016 08:57:00	142.524	0.13	29.12.2016 11:03:00	143.034	-0.4 %
716	Sell	29.12.2016 08:43:00	116.522	0.25	29.12.2016 14:50:00	116.74	-0.54 %
715	Sell	29.12.2016 01:26:00	116.999	0.26	29.12.2016 15:17:00	116.799	0.52 %
653	Buy	30.12.2016 01:50:00	1.23049	0.24	30.12.2016 01:56:00	1.22912	-0.73 %
652	Buy	30.12.2016 01:47:00	1.22989	0.24	30.12.2016 01:57:00	1.22857	-0.71 %
730	Sell	29.12.2016 02:04:00	142.984	0.13	30.12.2016 05:19:00	143.496	-0.42 %
729	Sell	28.12.2016 20:55:00	143.362	0.13	30.12.2016 10:21:00	143.868	-0.48 %
728	Sell	22.12.2016 17:58:00	144.513	0.13	30.12.2016 11:04:00	144.007	0.25 %
631	Buy	29.12.2016 17:57:00	1150.96	0.07	30.12.2016 19:11:00	1155.5	0.48 %
732	Buy	02.01.2017 10:06:00	144.734	0.13	02.01.2017 15:26:00	144.214	-0.41 %
408	Buy	03.01.2017 01:37:00	84.603	0.3	03.01.2017 01:59:00	84.47	-0.79 %
718	Buy	03.01.2017 12:56:00	118.243	0.3	03.01.2017 17:20:00	118.421	0.52 %
654	Sell	03.01.2017 17:32:00	1.21996	0.24	03.01.2017 17:36:00	1.22136	-0.76 %
717	Buy	03.01.2017 09:40:00	117.814	0.34	03.01.2017 17:56:00	117.966	0.51 %
409	Buy	03.01.2017 05:24:00	84.87	0.3	03.01.2017 18:40:00	84.994	0.74 %
632	Buy	04.01.2017 11:14:00	1165.4	0.07	04.01.2017 21:40:00	1160.64	-0.54 %
719	Sell	05.01.2017 08:37:00	116.036	0.17	05.01.2017 10:37:00	116.368	-0.56 %
655	Buy	05.01.2017 17:46:00	1.23886	0.24	05.01.2017 19:36:00	1.24005	0.65 %
633	Buy	05.01.2017 17:28:00	1180.35	0.07	06.01.2017 07:49:00	1175.54	-0.58 %
733	Sell	05.01.2017 05:00:00	143.508	0.13	06.01.2017 09:53:00	144.023	-0.43 %
656	Sell	09.01.2017 11:39:00	1.21425	0.25	09.01.2017 12:45:00	1.21551	-0.71 %
634	Buy	09.01.2017 20:32:00	1185.3	0.07	10.01.2017 03:58:00	1180.5	-0.58 %
657	Sell	10.01.2017 10:22:00	1.2113	0.25	10.01.2017 10:27:00	1.21251	-0.69 %
635	Buy	10.01.2017 16:39:00	1188.25	0.07	10.01.2017 19:20:00	1183.44	-0.55 %
410	Buy	11.01.2017 13:04:00	85.927	0.29	11.01.2017 14:35:00	85.785	-0.81 %
658	Sell	11.01.2017 17:18:00	1.20821	0.25	11.01.2017 17:19:00	1.20705	0.67 %
734	Sell	09.01.2017 11:26:00	142.489	0.13	11.01.2017 20:06:00	139.988	1.95 %
636	Buy	11.01.2017 20:31:00	1197.7	0.07	11.01.2017 21:18:00	1192.75	-0.57 %
721	Sell	11.01.2017 20:08:00	114.727	0.11	11.01.2017 21:18:00	115.215	-0.54 %
720	Sell	11.01.2017 20:04:00	115.065	0.11	11.01.2017 22:15:00	115.551	-0.54 %
735	Sell	09.01.2017 11:29:00	142.16	0.13	12.01.2017 05:49:00	139.672	1.85 %
411	Buy	13.01.2017 03:03:00	86.099	0.29	13.01.2017 08:59:00	85.96	-0.8 %

659	Sell	16.01.2017 01:15:00	1.2037	0.25	16.01.2017 02:04:00	1.20499	-0.74 %
412	Sell	16.01.2017 08:39:00	85.031	0.29	16.01.2017 09:01:00	85.17	-0.81 %
722	Sell	16.01.2017 08:42:00	113.751	0.22	16.01.2017 09:34:00	114.004	-0.57 %
637	Buy	16.01.2017 08:39:00	1207.55	0.07	16.01.2017 10:09:00	1202.69	-0.56 %
736	Sell	16.01.2017 04:28:00	137.254	0.14	16.01.2017 10:48:00	137.743	-0.4 %
724	Sell	17.01.2017 13:17:00	112.871	0.19	17.01.2017 13:53:00	113.156	-0.56 %
723	Sell	17.01.2017 10:15:00	113.118	0.2	17.01.2017 14:22:00	113.387	-0.56 %
660	Buy	17.01.2017 14:45:00	1.23176	0.24	17.01.2017 15:08:00	1.23052	-0.68 %
737	Buy	19.01.2017 13:02:00	141.49	0.14	23.01.2017 01:23:00	140.985	-0.39 %
662	Buy	23.01.2017 05:02:00	1.24337	0.24	23.01.2017 06:55:00	1.24204	-0.74 %
638	Buy	23.01.2017 04:15:00	1219.04	0.07	23.01.2017 07:00:00	1213.9	-0.6 %
661	Buy	23.01.2017 04:05:00	1.24164	0.24	23.01.2017 10:56:00	1.24289	0.7 %
725	Sell	24.01.2017 01:01:00	112.553	0.13	24.01.2017 03:04:00	112.975	-0.58 %
639	Sell	25.01.2017 16:33:00	1194.65	0.07	25.01.2017 17:35:00	1199.53	-0.57 %
640	Sell	26.01.2017 14:59:00	1187.6	0.07	30.01.2017 01:00:00	1193.14	-0.63 %
738	Sell	31.01.2017 17:00:00	140.729	0.14	31.01.2017 17:55:00	141.242	-0.43 %
726	Sell	31.01.2017 16:45:00	112.512	0.19	31.01.2017 18:13:00	112.808	-0.6 %
727	Sell	02.02.2017 15:47:00	112.072	0.19	02.02.2017 16:01:00	112.36	-0.59 %
641	Buy	02.02.2017 05:30:00	1215.47	0.07	02.02.2017 16:23:00	1220.17	0.56 %
642	Buy	02.02.2017 12:06:00	1223.76	0.07	02.02.2017 17:17:00	1218.85	-0.58 %
643	Buy	02.02.2017 12:06:00	1223.79	0.07	02.02.2017 17:17:00	1218.81	-0.59 %
739	Sell	03.02.2017 17:03:00	140.434	0.14	03.02.2017 19:39:00	140.93	-0.42 %
728	Sell	06.02.2017 15:33:00	112.042	0.31	06.02.2017 15:36:00	112.226	-0.61 %
663	Sell	07.02.2017 10:08:00	1.24097	0.24	07.02.2017 10:21:00	1.23483	3.42 %
644	Buy	06.02.2017 13:21:00	1226.95	0.07	09.02.2017 17:33:00	1231.86	0.41 %
729	Buy	10.02.2017 01:47:00	113.477	0.2	10.02.2017 18:28:00	113.171	-0.66 %
645	Sell	15.02.2017 15:35:00	1218.54	0.07	15.02.2017 16:38:00	1223.51	-0.59 %
664	Sell	15.02.2017 11:30:00	1.24387	0.24	15.02.2017 17:02:00	1.24266	0.65 %
730	Sell	16.02.2017 17:53:00	113.247	0.25	16.02.2017 20:09:00	113.459	-0.57 %
740	Sell	17.02.2017 11:02:00	141.011	0.14	21.02.2017 05:07:00	141.512	-0.46 %
646	Buy	16.02.2017 02:21:00	1234.68	0.07	21.02.2017 12:00:00	1229.63	-0.71 %
666	Buy	23.02.2017 17:55:00	1.25491	0.24	23.02.2017 18:20:00	1.25358	-0.71 %
731	Sell	23.02.2017 17:55:00	112.604	0.28	23.02.2017 20:50:00	112.809	-0.63 %
665	Buy	23.02.2017 17:46:00	1.25244	0.24	24.02.2017 10:28:00	1.25371	0.65 %
667	Sell	27.02.2017 01:26:00	1.23995	0.24	27.02.2017 01:27:00	1.24127	-0.71 %
668	Sell	27.02.2017 10:33:00	1.23868	0.24	27.02.2017 10:35:00	1.24002	-0.72 %
648	Buy	23.02.2017 15:15:00	1244.99	0.07	28.02.2017 20:37:00	1249.99	0.5 %
647	Buy	23.02.2017 15:15:00	1244.57	0.07	28.02.2017 20:37:00	1249.56	0.49 %
741	Sell	24.02.2017 16:09:00	140.447	0.14	01.03.2017 01:52:00	139.957	0.35 %
669	Sell	01.03.2017 13:17:00	1.23449	0.24	01.03.2017 16:21:00	1.22832	3.35 %
732	Buy	01.03.2017 13:11:00	113.786	0.2	01.03.2017 20:38:00	113.519	-0.58 %
649	Sell	03.03.2017 10:04:00	1225.94	0.07	03.03.2017 15:19:00	1230.94	-0.6 %
670	Sell	07.03.2017 10:27:00	1.22126	0.25	07.03.2017 17:37:00	1.22002	0.68 %
413	Sell	08.03.2017 09:54:00	86.155	0.29	08.03.2017 11:16:00	86.287	-0.77 %
743	Sell	08.03.2017 13:33:00	138.524	0.14	08.03.2017 14:50:00	139.013	-0.41 %
742	Sell	07.03.2017 13:42:00	138.828	0.14	08.03.2017 15:15:00	139.322	-0.44 %
651	Sell	07.03.2017 16:33:00	1216.33	0.07	08.03.2017 18:46:00	1211.46	0.6 %
733	Buy	09.03.2017 17:21:00	114.961	0.25	09.03.2017 18:21:00	114.74	-0.6 %
650	Sell	07.03.2017 11:26:00	1222.61	0.07	10.03.2017 03:13:00	1198.26	2.98 %
734	Buy	10.03.2017 07:41:00	115.387	0.41	10.03.2017 15:30:00	115.214	-0.77 %
652	Sell	09.03.2017 03:34:00	1206.16	0.07	10.03.2017 15:33:00	1201.46	0.56 %
414	Buy	10.03.2017 15:31:00	86.922	0.29	10.03.2017 16:58:00	86.777	-0.86 %
671	Sell	14.03.2017 09:03:00	1.21327	0.25	14.03.2017 09:14:00	1.2145	-0.67 %
744	Sell	14.03.2017 14:17:00	139.306	0.14	15.03.2017 07:59:00	139.804	-0.44 %
672	Buy	15.03.2017 08:13:00	1.22542	0.25	15.03.2017 08:13:00	1.22416	-0.69 %
746	Buy	15.03.2017 08:13:00	140.555	0.13	15.03.2017 11:30:00	140.049	-0.4 %
745	Buy	15.03.2017 08:13:00	140.501	0.13	15.03.2017 11:32:00	140.003	-0.4 %
735	Sell	15.03.2017 19:38:00	114.474	0.39	15.03.2017 20:00:00	113.788	2.97 %
737	Sell	15.03.2017 20:45:00	113.549	0.38	15.03.2017 22:33:00	113.412	0.56 %
736	Sell	15.03.2017 20:45:00	113.586	0.38	15.03.2017 22:55:00	113.446	0.57 %
738	Sell	20.03.2017 02:14:00	112.558	0.38	20.03.2017 09:00:00	112.704	-0.6 %
673	Buy	20.03.2017 09:08:00	1.2406	0.24	20.03.2017 13:53:00	1.23927	-0.7 %
415	Sell	21.03.2017 17:14:00	86.483	0.29	21.03.2017 17:49:00	86.351	0.79 %

739	Sell	22.03.2017 08:39:00	111.338	0.29	22.03.2017 09:25:00	111.537	-0.63 %
749	Sell	22.03.2017 15:10:00	138.418	0.14	23.03.2017 00:09:00	138.908	-0.48 %
748	Sell	22.03.2017 11:18:00	138.544	0.14	23.03.2017 02:54:00	139.041	-0.49 %
416	Sell	23.03.2017 15:09:00	84.538	0.3	23.03.2017 15:37:00	84.677	-0.85 %
653	Buy	21.03.2017 15:24:00	1236.96	0.07	24.03.2017 07:58:00	1241.91	0.4 %
417	Sell	27.03.2017 10:01:00	83.973	0.3	27.03.2017 10:18:00	84.105	-0.81 %
674	Buy	27.03.2017 10:24:00	1.25725	0.24	27.03.2017 11:33:00	1.25592	-0.71 %
675	Buy	27.03.2017 12:47:00	1.25834	0.24	27.03.2017 17:34:00	1.25694	-0.75 %
740	Sell	27.03.2017 04:04:00	110.268	0.16	27.03.2017 19:56:00	110.593	-0.58 %
747	Sell	22.03.2017 10:09:00	138.888	0.14	28.03.2017 11:45:00	139.378	-0.55 %
750	Sell	29.03.2017 03:05:00	137.744	0.14	29.03.2017 11:52:00	138.233	-0.43 %
654	Sell	31.03.2017 05:02:00	1240.74	0.07	31.03.2017 16:18:00	1245.79	-0.58 %
655	Buy	04.04.2017 15:05:00	1261.33	0.07	04.04.2017 16:05:00	1256.08	-0.61 %
751	Sell	04.04.2017 08:20:00	137.502	0.14	05.04.2017 02:45:00	137.993	-0.45 %
418	Sell	06.04.2017 05:40:00	83.151	0.3	06.04.2017 05:56:00	83.288	-0.85 %
419	Sell	06.04.2017 05:51:00	83.217	0.3	06.04.2017 06:20:00	83.346	-0.81 %
741	Sell	07.04.2017 04:26:00	110.258	0.37	07.04.2017 04:32:00	110.409	-0.63 %
676	Sell	07.04.2017 13:10:00	1.24182	0.24	07.04.2017 15:22:00	1.24309	-0.69 %
752	Sell	07.04.2017 15:30:00	137.019	0.14	07.04.2017 16:13:00	137.514	-0.44 %
657	Buy	07.04.2017 04:59:00	1264	0.07	07.04.2017 20:03:00	1258.91	-0.59 %
656	Buy	07.04.2017 04:26:00	1261.42	0.07	07.04.2017 20:23:00	1256.27	-0.6 %
742	Buy	10.04.2017 03:55:00	111.459	0.25	10.04.2017 10:01:00	111.238	-0.62 %
420	Sell	11.04.2017 16:30:00	82.791	0.3	11.04.2017 17:51:00	82.158	4 %
743	Sell	11.04.2017 17:34:00	110.13	0.37	12.04.2017 03:57:00	109.405	2.97 %
744	Sell	11.04.2017 17:34:00	110.096	0.37	12.04.2017 03:58:00	109.398	2.77 %
677	Buy	12.04.2017 11:30:00	1.25074	0.24	12.04.2017 11:48:00	1.24946	-0.7 %
678	Buy	13.04.2017 04:55:00	1.2559	0.24	13.04.2017 09:57:00	1.25449	-0.77 %
754	Sell	13.04.2017 20:23:00	136.438	0.14	17.04.2017 22:18:00	136.924	-0.47 %
421	Buy	18.04.2017 03:03:00	82.905	0.3	18.04.2017 03:56:00	82.779	-0.77 %
753	Sell	11.04.2017 17:55:00	136.966	0.14	18.04.2017 13:43:00	137.457	-0.59 %
679	Buy	18.04.2017 13:36:00	1.26166	0.23	18.04.2017 15:27:00	1.26792	3.31 %
681	Buy	18.04.2017 15:53:00	1.27292	0.24	18.04.2017 15:57:00	1.27165	-0.68 %
680	Buy	18.04.2017 15:48:00	1.27076	0.24	18.04.2017 19:01:00	1.277	3.36 %
422	Sell	18.04.2017 19:07:00	81.842	0.3	18.04.2017 20:42:00	81.978	-0.83 %
658	Buy	11.04.2017 17:57:00	1270.94	0.07	19.04.2017 16:56:00	1274.65	0.16 %
756	Buy	19.04.2017 14:22:00	140.1	0.13	19.04.2017 17:59:00	139.604	-0.41 %
745	Buy	20.04.2017 16:34:00	109.223	0.41	20.04.2017 16:40:00	109.079	-0.64 %
755	Buy	18.04.2017 20:41:00	139.089	0.13	24.04.2017 00:01:00	141.78	2.32 %
757	Buy	24.04.2017 04:35:00	140.766	0.13	24.04.2017 19:00:00	140.256	-0.42 %
758	Buy	24.04.2017 05:19:00	140.63	0.13	25.04.2017 02:48:00	140.128	-0.4 %
423	Buy	24.04.2017 18:57:00	82.962	0.3	25.04.2017 10:53:00	83.083	0.79 %
761	Buy	24.04.2017 18:17:00	140.351	0.13	26.04.2017 03:27:00	142.806	2.04 %
760	Buy	24.04.2017 17:58:00	140.425	0.13	26.04.2017 03:32:00	142.87	1.99 %
759	Buy	24.04.2017 17:43:00	140.473	0.13	26.04.2017 03:38:00	142.938	1.97 %
746	Buy	26.04.2017 15:33:00	111.585	0.3	26.04.2017 15:54:00	111.405	-0.58 %
659	Sell	24.04.2017 02:45:00	1273.86	0.07	26.04.2017 22:39:00	1268.9	0.61 %
682	Buy	27.04.2017 10:28:00	1.29069	0.23	27.04.2017 10:47:00	1.28933	-0.68 %
762	Buy	25.04.2017 16:22:00	142.047	0.13	01.05.2017 09:32:00	144.525	1.99 %
747	Buy	01.05.2017 09:26:00	111.792	0.35	01.05.2017 15:39:00	111.623	-0.63 %
748	Buy	02.05.2017 12:03:00	112.206	0.46	02.05.2017 16:41:00	112.086	-0.59 %
763	Buy	26.04.2017 03:28:00	142.823	0.13	03.05.2017 17:18:00	145.314	1.97 %
661	Sell	03.05.2017 17:24:00	1246.98	0.07	03.05.2017 21:01:00	1251.99	-0.59 %
660	Sell	01.05.2017 18:46:00	1259.91	0.07	04.05.2017 09:34:00	1234.72	3.03 %
683	Sell	04.05.2017 09:24:00	1.28632	0.23	04.05.2017 10:46:00	1.28773	-0.71 %
749	Buy	04.05.2017 12:14:00	112.907	0.5	04.05.2017 16:53:00	112.773	-0.72 %
662	Sell	04.05.2017 16:15:00	1226.57	0.07	04.05.2017 17:28:00	1231.48	-0.56 %
766	Buy	04.05.2017 11:02:00	145.417	0.14	05.05.2017 06:51:00	144.9	-0.4 %
684	Buy	05.05.2017 15:38:00	1.2948	0.23	05.05.2017 16:04:00	1.29338	-0.72 %
764	Buy	28.04.2017 12:01:00	144.135	0.13	08.05.2017 00:24:00	146.657	1.98 %
750	Buy	08.05.2017 20:10:00	113.062	0.33	09.05.2017 04:52:00	113.224	0.64 %
765	Buy	02.05.2017 12:46:00	144.798	0.13	09.05.2017 16:01:00	147.32	1.93 %
685	Sell	11.05.2017 14:00:00	1.2897	0.23	11.05.2017 14:00:00	1.29099	-0.66 %
663	Buy	15.05.2017 16:00:00	1236.77	0.07	15.05.2017 19:09:00	1231.72	-0.58 %

687	Buy	17.05.2017 17:32:00	1.29902	0.23	17.05.2017 17:33:00	1.2976	-0.73 %
686	Buy	17.05.2017 17:32:00	1.29887	0.23	17.05.2017 17:33:00	1.29748	-0.72 %
751	Sell	17.05.2017 15:49:00	112.08	0.28	17.05.2017 20:25:00	111.14	2.87 %
767	Sell	17.05.2017 01:45:00	145.741	0.14	19.05.2017 11:45:00	145.237	0.31 %
768	Buy	24.05.2017 10:48:00	145.406	0.14	24.05.2017 13:36:00	144.881	-0.4 %
688	Sell	26.05.2017 03:11:00	1.29256	0.23	26.05.2017 09:55:00	1.28621	3.3 %
690	Sell	26.05.2017 09:54:00	1.28632	0.23	26.05.2017 10:05:00	1.28771	-0.7 %
689	Sell	26.05.2017 04:56:00	1.28877	0.23	26.05.2017 15:37:00	1.28244	3.21 %
692	Sell	26.05.2017 15:37:00	1.28294	0.23	26.05.2017 17:13:00	1.28162	0.65 %
691	Sell	26.05.2017 14:51:00	1.28438	0.23	26.05.2017 18:18:00	1.27785	3.19 %
424	Sell	30.05.2017 03:40:00	82.51	0.3	30.05.2017 04:20:00	82.399	0.68 %
753	Sell	30.05.2017 04:10:00	110.858	0.6	30.05.2017 06:49:00	110.957	-0.63 %
752	Sell	30.05.2017 04:10:00	110.863	0.6	30.05.2017 06:50:00	110.961	-0.63 %
771	Sell	30.05.2017 03:58:00	142.115	0.14	30.05.2017 10:54:00	142.624	-0.39 %
770	Sell	26.05.2017 09:49:00	143.339	0.14	30.05.2017 10:56:00	142.852	0.34 %
665	Buy	26.05.2017 12:07:00	1265.16	0.07	30.05.2017 15:22:00	1260.05	-0.66 %
693	Sell	31.05.2017 11:39:00	1.27737	0.24	31.05.2017 11:48:00	1.27874	-0.68 %
664	Buy	26.05.2017 10:06:00	1263.97	0.07	31.05.2017 22:50:00	1268.98	0.48 %
666	Buy	31.05.2017 20:06:00	1271.71	0.07	01.06.2017 04:10:00	1266.49	-0.71 %
772	Buy	01.06.2017 11:18:00	143.104	0.14	01.06.2017 12:55:00	142.591	-0.4 %
769	Sell	26.05.2017 05:16:00	143.748	0.14	01.06.2017 15:51:00	143.251	0.27 %
667	Sell	02.06.2017 06:00:00	1259.23	0.07	02.06.2017 15:30:00	1265.75	-0.76 %
754	Sell	02.06.2017 16:40:00	110.469	0.3	05.06.2017 08:02:00	110.653	-0.67 %
694	Buy	05.06.2017 16:20:00	1.29218	0.24	05.06.2017 21:29:00	1.29077	-0.7 %
755	Sell	06.06.2017 03:52:00	110.23	0.55	06.06.2017 05:29:00	109.763	2.81 %
756	Sell	06.06.2017 09:56:00	109.591	0.34	06.06.2017 19:23:00	109.443	0.54 %
671	Buy	06.06.2017 18:22:00	1295.96	0.06	06.06.2017 21:51:00	1290.7	-0.53 %
773	Sell	06.06.2017 10:23:00	141.476	0.14	07.06.2017 20:56:00	141.975	-0.41 %
669	Buy	02.06.2017 18:13:00	1278.32	0.07	07.06.2017 21:58:00	1283.19	0.47 %
670	Buy	06.06.2017 09:19:00	1288.45	0.07	07.06.2017 21:58:00	1283.13	-0.66 %
668	Buy	02.06.2017 15:47:00	1275.25	0.07	08.06.2017 16:37:00	1280.39	0.4 %
695	Sell	09.06.2017 01:09:00	1.27548	0.24	09.06.2017 01:10:00	1.27691	-0.72 %
696	Sell	09.06.2017 01:10:00	1.27681	0.24	09.06.2017 01:12:00	1.27823	-0.72 %
774	Sell	09.06.2017 01:00:00	140.038	0.14	09.06.2017 01:12:00	140.539	-0.39 %
775	Sell	09.06.2017 02:00:00	140.697	0.14	13.06.2017 13:56:00	140.207	0.34 %
425	Buy	14.06.2017 11:16:00	83.408	0.3	14.06.2017 13:31:00	83.531	0.75 %
757	Sell	14.06.2017 15:37:00	109.623	0.57	14.06.2017 17:09:00	109.165	2.78 %
758	Sell	14.06.2017 17:10:00	109.106	0.28	14.06.2017 21:01:00	109.311	-0.59 %
426	Buy	15.06.2017 17:42:00	83.893	0.3	15.06.2017 17:54:00	83.759	-0.81 %
759	Buy	15.06.2017 19:43:00	110.821	0.21	16.06.2017 16:03:00	111.084	0.6 %
760	Buy	20.06.2017 03:00:00	111.714	0.48	20.06.2017 08:36:00	111.594	-0.58 %
697	Sell	20.06.2017 10:30:00	1.26887	0.24	20.06.2017 10:30:00	1.2702	-0.68 %
672	Sell	15.06.2017 15:30:00	1252.9	0.07	20.06.2017 15:17:00	1247.96	0.62 %
698	Sell	20.06.2017 16:42:00	1.26308	0.24	21.06.2017 12:02:00	1.26182	0.65 %
673	Sell	19.06.2017 04:18:00	1251.25	0.07	21.06.2017 17:37:00	1246.17	0.62 %
674	Sell	19.06.2017 16:57:00	1247.81	0.07	22.06.2017 04:11:00	1252.86	-0.52 %
675	Sell	26.06.2017 11:01:00	1239.88	0.07	26.06.2017 11:01:00	1244.89	-0.59 %
776	Buy	27.06.2017 04:41:00	142.56	0.14	27.06.2017 10:00:00	142.054	-0.39 %
761	Buy	27.06.2017 17:21:00	112.13	0.38	27.06.2017 19:46:00	112.269	0.54 %
777	Buy	27.06.2017 14:38:00	142.8	0.14	28.06.2017 17:02:00	145.293	1.96 %
778	Buy	28.06.2017 17:21:00	145.459	0.14	28.06.2017 18:30:00	144.938	-0.4 %
699	Buy	29.06.2017 09:49:00	1.29781	0.24	29.06.2017 12:44:00	1.2965	-0.67 %
762	Buy	29.06.2017 10:47:00	112.466	0.51	29.06.2017 16:48:00	112.565	0.51 %
427	Buy	03.07.2017 14:40:00	86.548	0.29	04.07.2017 04:19:00	86.681	0.83 %
763	Buy	03.07.2017 11:21:00	112.932	0.36	04.07.2017 07:41:00	113.083	0.6 %
764	Buy	05.07.2017 10:38:00	113.476	0.33	05.07.2017 17:04:00	113.303	-0.56 %
779	Buy	06.07.2017 12:53:00	147.119	0.14	06.07.2017 15:14:00	146.572	-0.42 %
780	Buy	06.07.2017 13:16:00	146.95	0.14	06.07.2017 16:38:00	146.424	-0.41 %
765	Buy	07.07.2017 04:49:00	113.696	0.47	07.07.2017 07:16:00	113.568	-0.6 %
700	Sell	07.07.2017 13:40:00	1.28914	0.24	07.07.2017 14:33:00	1.29048	-0.69 %
676	Sell	03.07.2017 08:58:00	1235.8	0.07	07.07.2017 18:02:00	1211.13	2.99 %
677	Sell	07.07.2017 16:05:00	1216.61	0.07	10.07.2017 14:28:00	1211.76	0.57 %
678	Sell	07.07.2017 16:05:00	1216.63	0.07	10.07.2017 14:28:00	1211.77	0.57 %

428	Buy	11.07.2017 06:49:00	87.003	0.29	11.07.2017 10:46:00	87.14	0.8 %
429	Buy	11.07.2017 09:24:00	87.243	0.29	11.07.2017 10:49:00	87.114	-0.75 %
766	Buy	11.07.2017 07:52:00	114.376	0.62	11.07.2017 11:03:00	114.285	-0.56 %
781	Buy	11.07.2017 11:42:00	147.615	0.14	11.07.2017 16:07:00	147.094	-0.4 %
679	Sell	07.07.2017 16:44:00	1213.72	0.07	12.07.2017 03:09:00	1218.76	-0.53 %
701	Buy	13.07.2017 09:58:00	1.29315	0.24	13.07.2017 13:04:00	1.29178	-0.71 %
430	Buy	13.07.2017 10:00:00	87.272	0.29	14.07.2017 09:17:00	87.92	3.82 %
702	Buy	14.07.2017 14:15:00	1.29844	0.23	14.07.2017 15:16:00	1.297	-0.72 %
431	Buy	13.07.2017 15:22:00	87.496	0.29	14.07.2017 15:30:00	87.626	0.77 %
703	Buy	14.07.2017 16:46:00	1.30328	0.23	14.07.2017 22:43:00	1.30975	3.24 %
704	Buy	14.07.2017 16:58:00	1.30456	0.23	14.07.2017 22:44:00	1.31107	3.16 %
706	Buy	14.07.2017 17:00:00	1.30596	0.23	17.07.2017 10:43:00	1.30734	0.62 %
705	Buy	14.07.2017 16:58:00	1.30499	0.23	17.07.2017 13:19:00	1.30619	0.54 %
432	Buy	18.07.2017 06:20:00	88.596	0.29	18.07.2017 06:27:00	88.457	-0.77 %
767	Sell	18.07.2017 04:08:00	112.249	0.49	18.07.2017 06:50:00	112.137	0.56 %
708	Buy	18.07.2017 10:56:00	1.31221	0.24	18.07.2017 11:03:00	1.31088	-0.64 %
707	Buy	18.07.2017 10:55:00	1.31142	0.24	18.07.2017 11:10:00	1.31011	-0.64 %
433	Buy	18.07.2017 12:25:00	89.14	0.28	18.07.2017 13:13:00	88.995	-0.79 %
768	Sell	18.07.2017 17:39:00	111.723	0.29	18.07.2017 18:18:00	111.917	-0.57 %
709	Sell	20.07.2017 10:26:00	1.30021	0.24	20.07.2017 11:30:00	1.30156	-0.66 %
680	Buy	14.07.2017 15:31:00	1229.28	0.07	21.07.2017 20:00:00	1253.85	2.55 %
769	Sell	21.07.2017 17:58:00	111.092	0.33	24.07.2017 03:39:00	110.925	0.49 %
770	Sell	24.07.2017 02:41:00	110.948	0.44	24.07.2017 08:25:00	111.08	-0.59 %
682	Buy	21.07.2017 20:29:00	1255.02	0.07	25.07.2017 13:02:00	1249.87	-0.64 %
681	Buy	20.07.2017 17:37:00	1244.65	0.07	25.07.2017 13:02:00	1249.58	0.45 %
434	Buy	27.07.2017 06:32:00	89.331	0.28	27.07.2017 11:55:00	89.191	-0.77 %
710	Buy	27.07.2017 05:04:00	1.31266	0.24	27.07.2017 17:07:00	1.31125	-0.7 %
711	Buy	31.07.2017 17:53:00	1.31604	0.23	01.08.2017 07:34:00	1.32255	3.08 %
782	Buy	02.08.2017 10:53:00	146.572	0.14	02.08.2017 17:49:00	146.046	-0.41 %
683	Sell	03.08.2017 02:03:00	1259.16	0.07	03.08.2017 04:57:00	1264.32	-0.57 %
783	Sell	03.08.2017 15:16:00	144.798	0.14	04.08.2017 15:30:00	145.332	-0.44 %
771	Buy	04.08.2017 17:06:00	110.99	0.31	04.08.2017 18:10:00	110.805	-0.59 %
712	Sell	08.08.2017 16:57:00	1.29967	0.24	08.08.2017 20:10:00	1.2983	0.66 %
435	Sell	08.08.2017 20:06:00	87.328	0.29	08.08.2017 22:20:00	87.468	-0.8 %
684	Sell	08.08.2017 17:43:00	1253.61	0.07	08.08.2017 22:50:00	1258.7	-0.57 %
436	Sell	09.08.2017 03:35:00	86.633	0.29	09.08.2017 05:37:00	86.505	0.74 %
772	Sell	09.08.2017 03:51:00	109.836	0.28	09.08.2017 08:40:00	110.042	-0.6 %
685	Buy	09.08.2017 15:21:00	1276.09	0.07	09.08.2017 16:18:00	1270.9	-0.58 %
784	Sell	08.08.2017 12:43:00	144.003	0.14	11.08.2017 05:35:00	141.487	1.88 %
773	Sell	11.08.2017 15:30:00	108.802	0.4	11.08.2017 15:33:00	108.948	-0.62 %
686	Buy	10.08.2017 13:55:00	1281.3	0.07	11.08.2017 15:48:00	1286.27	0.53 %
714	Sell	15.08.2017 10:59:00	1.29324	0.24	15.08.2017 11:08:00	1.29456	-0.63 %
713	Sell	15.08.2017 10:27:00	1.29385	0.24	15.08.2017 11:27:00	1.29523	-0.67 %
774	Sell	18.08.2017 16:32:00	108.697	0.32	18.08.2017 17:43:00	108.881	-0.63 %
688	Buy	18.08.2017 12:03:00	1296.42	0.07	18.08.2017 18:26:00	1291.19	-0.59 %
785	Sell	18.08.2017 17:30:00	139.835	0.14	18.08.2017 18:45:00	140.339	-0.39 %
687	Buy	18.08.2017 10:00:00	1293.66	0.07	18.08.2017 18:53:00	1288.38	-0.6 %
716	Sell	22.08.2017 14:04:00	1.28111	0.24	22.08.2017 14:17:00	1.2824	-0.63 %
715	Sell	22.08.2017 12:43:00	1.28303	0.24	22.08.2017 18:27:00	1.28437	-0.66 %
786	Sell	23.08.2017 15:01:00	139.78	0.14	24.08.2017 14:26:00	140.285	-0.45 %
689	Sell	25.08.2017 16:41:00	1276.16	0.07	25.08.2017 16:42:00	1281.43	-0.6 %
775	Buy	25.08.2017 16:55:00	109.834	0.59	25.08.2017 17:00:00	109.732	-0.64 %
787	Buy	28.08.2017 01:00:00	141.072	0.14	28.08.2017 07:03:00	140.578	-0.38 %
776	Sell	29.08.2017 01:11:00	108.589	0.33	29.08.2017 01:55:00	108.759	-0.61 %
777	Sell	29.08.2017 02:32:00	108.838	0.27	29.08.2017 12:44:00	108.639	0.59 %
717	Buy	28.08.2017 14:37:00	1.2917	0.24	29.08.2017 17:36:00	1.29283	0.53 %
690	Buy	28.08.2017 17:58:00	1303.02	0.07	29.08.2017 21:55:00	1308.21	0.56 %
437	Buy	30.08.2017 04:35:00	87.567	0.29	30.08.2017 12:03:00	87.423	-0.82 %
718	Buy	01.09.2017 15:30:00	1.29821	0.24	01.09.2017 15:40:00	1.29681	-0.69 %
691	Buy	01.09.2017 15:30:00	1327.57	0.06	01.09.2017 15:48:00	1322.2	-0.52 %
692	Buy	04.09.2017 09:06:00	1337.53	0.06	05.09.2017 10:46:00	1331.92	-0.58 %
720	Buy	05.09.2017 17:59:00	1.30322	0.24	05.09.2017 18:06:00	1.30191	-0.65 %
788	Sell	05.09.2017 04:04:00	141.529	0.14	06.09.2017 13:39:00	142.038	-0.42 %



719	Buy	05.09.2017 17:05:00	1.29966	0.24	06.09.2017 17:00:00	1.30613	3.19 %
693	Buy	07.09.2017 15:31:00	1345.89	0.06	07.09.2017 16:11:00	1340.22	-0.56 %
779	Sell	07.09.2017 18:19:00	108.127	0.32	07.09.2017 18:43:00	108.301	-0.6 %
778	Sell	07.09.2017 18:17:00	108.251	0.32	07.09.2017 19:55:00	108.431	-0.63 %
438	Buy	08.09.2017 06:13:00	87.623	0.29	08.09.2017 08:00:00	87.476	-0.85 %
695	Buy	08.09.2017 08:12:00	1356.28	0.06	08.09.2017 12:01:00	1350.7	-0.55 %
694	Buy	08.09.2017 05:48:00	1352.76	0.06	08.09.2017 16:04:00	1346.65	-0.61 %
789	Buy	11.09.2017 01:17:00	143.011	0.14	12.09.2017 11:35:00	145.513	1.98 %
790	Buy	11.09.2017 09:41:00	143.205	0.14	12.09.2017 12:00:00	145.711	1.94 %
723	Buy	12.09.2017 12:00:00	1.32788	0.24	12.09.2017 12:08:00	1.3265	-0.66 %
722	Buy	12.09.2017 11:45:00	1.32684	0.24	12.09.2017 12:15:00	1.32544	-0.68 %
721	Buy	12.09.2017 11:30:00	1.32309	0.24	12.09.2017 17:29:00	1.32438	0.63 %
696	Sell	12.09.2017 03:12:00	1326	0.06	12.09.2017 21:20:00	1331.45	-0.55 %
780	Buy	13.09.2017 18:30:00	110.678	0.3	13.09.2017 20:02:00	110.491	-0.6 %
439	Buy	14.09.2017 04:38:00	88.706	0.28	14.09.2017 05:00:00	88.565	-0.79 %
724	Sell	14.09.2017 14:00:00	1.31524	0.24	14.09.2017 14:00:00	1.31671	-0.71 %
725	Buy	14.09.2017 15:22:00	1.33482	0.23	14.09.2017 15:30:00	1.33292	-0.89 %
781	Buy	14.09.2017 15:30:00	110.954	0.38	14.09.2017 15:33:00	110.8	-0.63 %
794	Buy	14.09.2017 15:33:00	148.116	0.14	14.09.2017 15:41:00	147.589	-0.4 %
793	Buy	14.09.2017 15:31:00	147.793	0.14	15.09.2017 01:01:00	147.27	-0.38 %
792	Buy	14.09.2017 14:55:00	147.627	0.14	15.09.2017 01:01:00	147.084	-0.4 %
726	Buy	15.09.2017 09:45:00	1.34472	0.23	15.09.2017 09:59:00	1.34332	-0.66 %
791	Buy	14.09.2017 14:06:00	146.819	0.14	15.09.2017 11:50:00	149.41	1.99 %
727	Buy	15.09.2017 11:50:00	1.34804	0.23	15.09.2017 12:01:00	1.3548	3.21 %
728	Buy	15.09.2017 11:59:00	1.35341	0.23	15.09.2017 12:32:00	1.35478	0.63 %
795	Buy	15.09.2017 09:37:00	148.466	0.14	15.09.2017 12:53:00	151.064	1.95 %
782	Buy	15.09.2017 15:36:00	111.056	0.24	15.09.2017 15:54:00	110.828	-0.6 %
796	Buy	19.09.2017 08:29:00	151.555	0.14	19.09.2017 09:32:00	151.024	-0.39 %
440	Buy	19.09.2017 19:32:00	89.427	0.28	20.09.2017 02:01:00	89.288	-0.74 %
697	Sell	18.09.2017 02:43:00	1315.09	0.06	21.09.2017 15:30:00	1288.77	2.71 %
797	Sell	25.09.2017 18:59:00	150.111	0.14	26.09.2017 02:00:00	150.644	-0.41 %
698	Sell	27.09.2017 11:32:00	1287.97	0.07	27.09.2017 13:20:00	1293.43	-0.62 %
699	Sell	27.09.2017 11:32:00	1287.96	0.07	27.09.2017 13:20:00	1293.43	-0.63 %
783	Buy	27.09.2017 10:07:00	112.727	0.42	27.09.2017 17:33:00	112.847	0.54 %
441	Sell	28.09.2017 10:13:00	88.247	0.28	29.09.2017 03:37:00	88.38	-0.82 %
729	Sell	02.10.2017 10:12:00	1.33417	0.23	02.10.2017 15:11:00	1.3275	3.05 %
442	Buy	04.10.2017 03:07:00	88.49	0.28	04.10.2017 11:24:00	88.347	-0.82 %
799	Sell	04.10.2017 03:18:00	149.252	0.14	04.10.2017 17:47:00	149.787	-0.4 %
730	Sell	05.10.2017 10:04:00	1.32212	0.24	05.10.2017 15:33:00	1.31555	3.04 %
731	Sell	05.10.2017 15:44:00	1.31471	0.24	06.10.2017 07:07:00	1.30791	3.06 %
784	Buy	06.10.2017 15:30:00	113.212	0.52	06.10.2017 15:30:00	113.1	-0.62 %
785	Buy	06.10.2017 15:32:00	113.268	0.52	06.10.2017 15:35:00	113.158	-0.61 %
798	Sell	02.10.2017 15:12:00	149.738	0.14	06.10.2017 18:15:00	147.119	1.84 %
786	Sell	10.10.2017 13:00:00	112.31	0.39	10.10.2017 14:05:00	112.456	-0.62 %
787	Sell	10.10.2017 16:50:00	112.21	0.4	10.10.2017 21:49:00	112.35	-0.61 %
700	Buy	09.10.2017 05:14:00	1282.41	0.07	10.10.2017 23:59:00	1287.41	0.54 %
800	Buy	11.10.2017 04:24:00	148.567	0.14	11.10.2017 12:03:00	148.037	-0.39 %
701	Buy	10.10.2017 13:00:00	1290.75	0.07	11.10.2017 19:26:00	1285.56	-0.63 %
788	Sell	13.10.2017 09:34:00	111.978	0.58	13.10.2017 11:20:00	112.075	-0.62 %
732	Buy	13.10.2017 09:47:00	1.32935	0.24	13.10.2017 12:45:00	1.32791	-0.63 %
443	Buy	12.10.2017 03:02:00	87.783	0.28	16.10.2017 14:19:00	87.92	0.88 %
702	Buy	12.10.2017 06:19:00	1294.34	0.07	16.10.2017 20:31:00	1299.44	0.52 %
789	Buy	18.10.2017 15:08:00	112.837	0.47	19.10.2017 03:11:00	112.952	0.87 %
444	Buy	18.10.2017 14:05:00	88.316	0.28	19.10.2017 09:41:00	88.969	3.88 %
801	Buy	19.10.2017 01:21:00	149.285	0.14	19.10.2017 10:44:00	148.752	-0.39 %
733	Sell	20.10.2017 05:00:00	1.31204	0.25	20.10.2017 10:00:00	1.31343	-0.64 %
790	Buy	20.10.2017 11:06:00	113.442	0.29	20.10.2017 14:07:00	113.257	-0.58 %
445	Buy	23.10.2017 01:04:00	89	0.28	23.10.2017 15:47:00	88.86	-0.77 %
703	Sell	25.10.2017 06:30:00	1272.37	0.07	25.10.2017 16:12:00	1278.54	-0.71 %
791	Buy	25.10.2017 11:55:00	114.108	0.47	25.10.2017 16:12:00	113.985	-0.63 %
734	Buy	25.10.2017 13:31:00	1.32309	0.24	25.10.2017 16:21:00	1.32429	0.53 %
802	Buy	25.10.2017 12:03:00	150.511	0.14	26.10.2017 12:17:00	149.976	-0.36 %
792	Buy	27.10.2017 04:04:00	114.253	0.35	27.10.2017 05:43:00	114.097	-0.6 %

735	Sell	27.10.2017 09:39:00	1.31089	0.25	27.10.2017 12:32:00	1.30954	0.62 %
736	Sell	27.10.2017 10:40:00	1.30865	0.25	27.10.2017 12:52:00	1.31003	-0.63 %
803	Sell	27.10.2017 11:43:00	149.127	0.14	27.10.2017 15:30:00	149.657	-0.39 %
793	Sell	30.10.2017 17:25:00	113.333	0.41	30.10.2017 19:17:00	113.211	0.56 %
446	Sell	30.10.2017 15:04:00	87.022	0.29	31.10.2017 17:51:00	86.888	0.71 %
737	Buy	31.10.2017 17:58:00	1.32794	0.24	01.11.2017 11:51:00	1.32926	0.56 %
794	Buy	01.11.2017 02:53:00	113.846	0.46	01.11.2017 16:16:00	113.962	0.58 %
805	Buy	01.11.2017 09:58:00	151.615	0.14	01.11.2017 16:28:00	151.076	-0.4 %
447	Buy	01.11.2017 09:19:00	87.341	0.29	01.11.2017 18:05:00	87.472	0.75 %
804	Buy	01.11.2017 09:12:00	151.4	0.14	02.11.2017 12:28:00	150.863	-0.36 %
705	Buy	02.11.2017 16:10:00	1283.93	0.07	02.11.2017 16:44:00	1278.69	-0.61 %
704	Buy	02.11.2017 16:09:00	1282.7	0.07	02.11.2017 18:07:00	1277.39	-0.62 %
738	Sell	02.11.2017 17:45:00	1.30693	0.25	03.11.2017 13:38:00	1.30827	-0.61 %
806	Sell	02.11.2017 17:38:00	148.852	0.14	03.11.2017 13:39:00	149.386	-0.42 %
795	Buy	03.11.2017 16:58:00	114.286	0.4	03.11.2017 21:00:00	114.146	-0.61 %
797	Buy	06.11.2017 03:01:00	114.501	0.3	06.11.2017 04:34:00	114.323	-0.58 %
796	Buy	06.11.2017 03:01:00	114.461	0.3	06.11.2017 06:16:00	114.266	-0.64 %
798	Sell	08.11.2017 13:34:00	113.525	0.5	08.11.2017 14:09:00	113.644	-0.66 %
807	Sell	08.11.2017 14:50:00	148.651	0.14	08.11.2017 20:52:00	149.179	-0.4 %
707	Buy	08.11.2017 16:20:00	1284.99	0.07	10.11.2017 18:10:00	1279.17	-0.82 %
706	Buy	08.11.2017 16:17:00	1283.62	0.07	10.11.2017 18:12:00	1278.43	-0.76 %
739	Buy	10.11.2017 14:10:00	1.31806	0.25	10.11.2017 19:51:00	1.31938	0.6 %
740	Sell	13.11.2017 10:24:00	1.30837	0.25	13.11.2017 13:55:00	1.30983	-0.66 %
448	Sell	13.11.2017 10:35:00	86.776	0.29	13.11.2017 16:42:00	86.643	0.76 %
451	Sell	13.11.2017 15:15:00	86.545	0.29	13.11.2017 16:57:00	86.682	-0.77 %
808	Sell	13.11.2017 10:30:00	148.444	0.14	13.11.2017 17:25:00	148.97	-0.4 %
450	Sell	13.11.2017 11:45:00	86.666	0.29	14.11.2017 03:24:00	86.804	-0.84 %
449	Sell	13.11.2017 11:40:00	86.684	0.29	14.11.2017 03:33:00	86.817	-0.82 %
708	Sell	14.11.2017 10:02:00	1273.08	0.07	14.11.2017 17:02:00	1278.27	-0.62 %
452	Sell	15.11.2017 04:08:00	85.697	0.29	15.11.2017 04:39:00	85.832	-0.78 %
799	Sell	15.11.2017 04:06:00	113.088	0.43	15.11.2017 05:26:00	113.215	-0.61 %
800	Sell	15.11.2017 09:24:00	112.952	0.38	15.11.2017 11:57:00	112.82	0.57 %
709	Buy	15.11.2017 15:33:00	1288.94	0.06	15.11.2017 16:48:00	1283.64	-0.55 %
801	Sell	17.11.2017 04:24:00	112.463	0.34	17.11.2017 08:42:00	112.623	-0.62 %
741	Buy	17.11.2017 03:24:00	1.32142	0.25	17.11.2017 10:10:00	1.32266	0.57 %
742	Buy	17.11.2017 03:25:00	1.32312	0.24	17.11.2017 12:57:00	1.32155	-0.69 %
453	Sell	17.11.2017 05:19:00	85.441	0.29	17.11.2017 16:40:00	84.804	3.71 %
811	Sell	20.11.2017 02:02:00	147.757	0.14	20.11.2017 09:16:00	148.287	-0.4 %
810	Sell	17.11.2017 18:19:00	148.042	0.14	20.11.2017 10:43:00	148.57	-0.42 %
809	Sell	17.11.2017 18:06:00	148.102	0.14	20.11.2017 10:43:00	148.621	-0.41 %
711	Buy	17.11.2017 19:51:00	1291.22	0.06	20.11.2017 16:58:00	1285.94	-0.58 %
710	Buy	17.11.2017 18:54:00	1289.7	0.06	20.11.2017 17:57:00	1284.41	-0.58 %
712	Sell	20.11.2017 20:03:00	1274.49	0.06	21.11.2017 02:00:00	1279.74	-0.54 %
743	Buy	22.11.2017 16:31:00	1.32813	0.24	22.11.2017 17:17:00	1.32671	-0.63 %
802	Sell	22.11.2017 16:02:00	111.877	0.38	22.11.2017 21:27:00	111.213	2.91 %
804	Sell	23.11.2017 02:48:00	111.097	0.3	23.11.2017 04:55:00	111.28	-0.61 %
803	Sell	22.11.2017 17:25:00	111.65	0.37	24.11.2017 07:42:00	111.514	0.17 %
744	Buy	24.11.2017 15:53:00	1.33391	0.24	24.11.2017 19:09:00	1.33249	-0.63 %
805	Sell	27.11.2017 14:42:00	111.06	0.45	27.11.2017 17:05:00	111.188	-0.65 %
713	Buy	27.11.2017 15:40:00	1297.19	0.06	28.11.2017 16:41:00	1291.48	-0.63 %
745	Sell	28.11.2017 14:55:00	1.32771	0.24	28.11.2017 19:44:00	1.3264	0.58 %
814	Sell	28.11.2017 17:51:00	147.291	0.14	28.11.2017 19:44:00	147.826	-0.41 %
813	Sell	28.11.2017 15:12:00	147.616	0.14	28.11.2017 19:49:00	148.146	-0.41 %
812	Sell	28.11.2017 14:50:00	147.796	0.14	28.11.2017 19:56:00	148.34	-0.42 %
818	Buy	29.11.2017 17:02:00	150.342	0.13	29.11.2017 17:32:00	149.809	-0.38 %
806	Buy	29.11.2017 15:00:00	111.697	0.45	29.11.2017 17:33:00	111.804	0.54 %
454	Buy	30.11.2017 09:22:00	85.059	0.3	30.11.2017 11:55:00	84.933	-0.73 %
815	Buy	29.11.2017 09:10:00	149.382	0.13	30.11.2017 19:54:00	152.01	1.93 %
816	Buy	29.11.2017 09:37:00	149.472	0.13	30.11.2017 20:04:00	152.084	1.89 %
819	Buy	30.11.2017 19:54:00	151.999	0.13	01.12.2017 11:19:00	151.453	-0.37 %
715	Sell	30.11.2017 19:01:00	1274.39	0.06	01.12.2017 18:08:00	1279.52	-0.53 %
714	Sell	29.11.2017 16:33:00	1285.4	0.06	01.12.2017 18:09:00	1280.54	0.57 %
817	Buy	29.11.2017 15:27:00	150.011	0.13	04.12.2017 13:30:00	152.633	1.89 %

820	Buy	04.12.2017 14:18:00	152.87	0.14	04.12.2017 17:28:00	152.313	-0.41 %
719	Sell	05.12.2017 18:15:00	1263.29	0.07	06.12.2017 08:24:00	1268.39	-0.62 %
821	Buy	08.12.2017 06:47:00	152.955	0.14	08.12.2017 14:14:00	152.419	-0.4 %
716	Sell	05.12.2017 16:06:00	1268.89	0.06	11.12.2017 21:24:00	1243.61	2.78 %
717	Sell	05.12.2017 16:06:00	1268.85	0.06	11.12.2017 21:24:00	1243.63	2.69 %
746	Sell	12.12.2017 12:27:00	1.33158	0.24	12.12.2017 12:47:00	1.333	-0.63 %
718	Sell	05.12.2017 17:04:00	1264.39	0.07	12.12.2017 17:11:00	1239.23	3.07 %
721	Sell	07.12.2017 07:58:00	1260.36	0.07	13.12.2017 21:16:00	1255.35	0.63 %
720	Sell	07.12.2017 07:58:00	1260.44	0.07	13.12.2017 21:16:00	1255.41	0.63 %
455	Buy	14.12.2017 02:30:00	86.233	0.29	14.12.2017 11:39:00	86.358	0.71 %
823	Sell	15.12.2017 15:41:00	149.75	0.14	18.12.2017 02:52:00	150.272	-0.41 %
822	Sell	15.12.2017 10:19:00	150.459	0.14	18.12.2017 16:22:00	150.987	-0.41 %
456	Buy	19.12.2017 15:00:00	86.503	0.29	19.12.2017 16:32:00	86.361	-0.8 %
824	Buy	20.12.2017 15:12:00	151.891	0.14	21.12.2017 02:54:00	151.352	-0.37 %
748	Buy	27.12.2017 13:32:00	1.3421	0.24	27.12.2017 14:13:00	1.34075	-0.6 %
459	Buy	27.12.2017 19:14:00	88.103	0.29	28.12.2017 00:00:00	87.93	-0.85 %
458	Buy	27.12.2017 08:05:00	87.703	0.29	28.12.2017 00:00:00	87.83	0.86 %
807	Sell	28.12.2017 06:21:00	113.113	0.63	28.12.2017 09:07:00	112.71	2.82 %
457	Buy	27.12.2017 05:04:00	87.68	0.29	28.12.2017 13:28:00	87.812	0.88 %
747	Buy	27.12.2017 11:18:00	1.33984	0.24	29.12.2017 08:17:00	1.34652	2.9 %
749	Buy	29.12.2017 08:17:00	1.34682	0.24	29.12.2017 17:54:00	1.35351	2.92 %
460	Buy	29.12.2017 17:59:00	88.156	0.29	29.12.2017 18:03:00	88.017	-0.78 %
750	Buy	29.12.2017 15:25:00	1.35214	0.24	29.12.2017 22:32:00	1.35071	-0.61 %
722	Buy	28.12.2017 04:49:00	1289.39	0.07	02.01.2018 21:17:00	1315.13	2.81 %
751	Buy	02.01.2018 10:31:00	1.35495	0.24	03.01.2018 13:18:00	1.35619	0.51 %
724	Buy	29.12.2017 20:01:00	1306.24	0.07	03.01.2018 21:07:00	1311.41	0.47 %
725	Buy	02.01.2018 15:30:00	1313.84	0.07	03.01.2018 21:12:00	1308.27	-0.64 %
461	Buy	04.01.2018 08:37:00	88.413	0.29	04.01.2018 10:56:00	88.274	-0.79 %
723	Buy	29.12.2017 15:27:00	1299.34	0.07	04.01.2018 22:04:00	1325.4	2.67 %
808	Buy	08.01.2018 09:58:00	113.38	0.72	08.01.2018 10:24:00	113.302	-0.6 %
827	Buy	05.01.2018 08:09:00	153.424	0.13	08.01.2018 15:24:00	152.879	-0.37 %
825	Buy	27.12.2017 15:01:00	152.024	0.13	09.01.2018 13:13:00	152.558	0.52 %
826	Buy	29.12.2017 11:01:00	152.095	0.13	10.01.2018 08:43:00	151.544	-0.27 %
809	Sell	10.01.2018 09:03:00	112.034	0.3	10.01.2018 12:26:00	111.854	0.59 %
810	Sell	10.01.2018 09:03:00	112.029	0.3	10.01.2018 12:26:00	111.86	0.55 %
726	Buy	10.01.2018 13:03:00	1326.2	0.07	10.01.2018 15:38:00	1320.63	-0.6 %
812	Sell	10.01.2018 12:46:00	111.408	0.25	10.01.2018 16:37:00	111.624	-0.59 %
811	Sell	10.01.2018 09:11:00	111.979	0.3	11.01.2018 06:25:00	111.806	0.33 %
829	Sell	10.01.2018 09:31:00	151.163	0.14	12.01.2018 15:30:00	151.701	-0.48 %
752	Buy	12.01.2018 11:15:00	1.36138	0.24	12.01.2018 15:46:00	1.36822	2.9 %
828	Sell	10.01.2018 08:36:00	151.745	0.13	12.01.2018 15:46:00	152.287	-0.45 %
753	Buy	12.01.2018 15:46:00	1.36587	0.24	12.01.2018 21:30:00	1.37268	2.81 %
813	Sell	15.01.2018 02:23:00	110.83	0.28	16.01.2018 01:59:00	110.635	0.53 %
727	Buy	12.01.2018 06:20:00	1327.95	0.07	16.01.2018 11:19:00	1333.33	0.52 %
754	Buy	17.01.2018 02:42:00	1.38209	0.24	17.01.2018 04:22:00	1.38064	-0.58 %
729	Buy	12.01.2018 20:29:00	1334.8	0.07	17.01.2018 21:59:00	1329.35	-0.68 %
728	Buy	12.01.2018 20:29:00	1334.37	0.07	17.01.2018 21:59:00	1328.93	-0.68 %
462	Buy	19.01.2018 04:25:00	89.002	0.28	19.01.2018 05:36:00	88.869	-0.73 %
755	Buy	19.01.2018 11:37:00	1.39431	0.24	19.01.2018 11:39:00	1.39279	-0.61 %
830	Buy	17.01.2018 20:09:00	153.683	0.13	19.01.2018 17:57:00	153.14	-0.34 %
831	Buy	22.01.2018 17:41:00	154.59	0.13	23.01.2018 13:16:00	154.045	-0.38 %
730	Buy	23.01.2018 08:17:00	1338.29	0.07	23.01.2018 16:10:00	1332.82	-0.6 %
815	Sell	24.01.2018 01:40:00	110.18	0.39	24.01.2018 05:18:00	110.039	0.6 %
814	Sell	23.01.2018 13:12:00	110.478	0.24	24.01.2018 13:18:00	109.398	2.78 %
816	Sell	24.01.2018 11:29:00	109.543	0.25	25.01.2018 01:54:00	109.329	0.39 %
734	Buy	24.01.2018 20:34:00	1358.25	0.06	25.01.2018 21:18:00	1352.7	-0.6 %
733	Buy	24.01.2018 20:30:00	1357.73	0.06	25.01.2018 21:21:00	1352.02	-0.62 %
732	Buy	24.01.2018 10:08:00	1344.84	0.06	25.01.2018 21:23:00	1350.19	0.42 %
731	Buy	24.01.2018 10:01:00	1344.05	0.06	25.01.2018 21:24:00	1349.43	0.42 %
463	Sell	30.01.2018 09:00:00	87.697	0.29	30.01.2018 11:47:00	87.839	-0.82 %
832	Sell	29.01.2018 14:40:00	153.094	0.13	30.01.2018 15:19:00	153.642	-0.41 %
833	Buy	01.02.2018 10:26:00	156.11	0.13	01.02.2018 15:50:00	155.553	-0.4 %
464	Sell	02.02.2018 17:03:00	87.458	0.29	02.02.2018 17:29:00	87.593	-0.78 %

817	Buy	02.02.2018 08:30:00	109.775	0.31	05.02.2018 02:15:00	109.948	0.62 %
735	Sell	02.02.2018 16:56:00	1332.47	0.07	05.02.2018 12:33:00	1337.8	-0.57 %
834	Sell	06.02.2018 03:48:00	151.948	0.13	06.02.2018 09:08:00	152.49	-0.39 %
736	Sell	06.02.2018 17:51:00	1326.48	0.07	06.02.2018 18:31:00	1332.72	-0.69 %
737	Sell	08.02.2018 14:25:00	1308.03	0.07	08.02.2018 15:09:00	1313.32	-0.59 %
835	Sell	08.02.2018 19:38:00	151.185	0.13	08.02.2018 20:44:00	151.724	-0.39 %
756	Sell	09.02.2018 13:51:00	1.38348	0.24	09.02.2018 15:00:00	1.38208	0.57 %
836	Sell	09.02.2018 14:39:00	150.182	0.13	09.02.2018 15:37:00	150.715	-0.39 %
820	Sell	09.02.2018 19:43:00	108.201	0.2	09.02.2018 21:03:00	108.487	-0.61 %
837	Sell	09.02.2018 19:14:00	149.394	0.13	09.02.2018 21:10:00	149.929	-0.39 %
818	Sell	09.02.2018 18:56:00	108.424	0.21	09.02.2018 21:11:00	108.683	-0.58 %
819	Sell	09.02.2018 19:02:00	108.411	0.2	09.02.2018 21:11:00	108.688	-0.6 %
821	Sell	13.02.2018 09:04:00	108.038	0.37	14.02.2018 02:45:00	107.89	0.51 %
822	Sell	14.02.2018 04:54:00	107.311	0.39	14.02.2018 05:13:00	107.173	0.59 %
465	Sell	14.02.2018 15:30:00	83.988	0.3	14.02.2018 15:31:00	83.861	0.77 %
466	Sell	14.02.2018 15:33:00	83.712	0.3	14.02.2018 16:04:00	83.586	0.76 %
838	Sell	14.02.2018 05:06:00	148.892	0.13	14.02.2018 18:29:00	149.43	-0.39 %
757	Buy	15.02.2018 11:41:00	1.40685	0.24	15.02.2018 12:09:00	1.40527	-0.64 %
738	Buy	14.02.2018 17:25:00	1346.22	0.06	15.02.2018 13:18:00	1351.57	0.43 %
739	Buy	14.02.2018 20:12:00	1351.11	0.06	16.02.2018 21:06:00	1345.6	-0.64 %
839	Buy	20.02.2018 11:50:00	150.202	0.13	20.02.2018 13:27:00	149.664	-0.39 %
840	Sell	22.02.2018 13:40:00	148.762	0.13	22.02.2018 19:31:00	149.3	-0.4 %
758	Sell	28.02.2018 13:41:00	1.3856	0.24	28.02.2018 17:06:00	1.37874	2.79 %
759	Sell	28.02.2018 17:03:00	1.37979	0.24	01.03.2018 12:00:00	1.37299	2.69 %
744	Sell	01.03.2018 15:01:00	1305.7	0.07	01.03.2018 16:00:00	1311.06	-0.6 %
844	Sell	28.02.2018 19:32:00	146.931	0.13	01.03.2018 16:31:00	147.456	-0.44 %
843	Sell	28.02.2018 17:59:00	146.963	0.13	01.03.2018 16:31:00	147.489	-0.44 %
743	Sell	01.03.2018 14:31:00	1306.9	0.07	01.03.2018 18:44:00	1312.26	-0.61 %
741	Sell	27.02.2018 17:50:00	1317.82	0.07	01.03.2018 18:45:00	1312.54	0.66 %
740	Sell	27.02.2018 17:44:00	1320.65	0.07	01.03.2018 21:50:00	1315.44	0.64 %
742	Sell	01.03.2018 08:00:00	1313.16	0.07	01.03.2018 22:03:00	1318.44	-0.59 %
841	Sell	28.02.2018 13:38:00	148.524	0.13	02.03.2018 07:57:00	145.937	1.85 %
842	Sell	28.02.2018 14:32:00	147.951	0.13	02.03.2018 13:13:00	145.362	1.82 %
467	Sell	02.03.2018 13:12:00	81.773	0.31	02.03.2018 18:49:00	81.898	-0.77 %
468	Sell	02.03.2018 13:13:00	81.76	0.31	02.03.2018 18:49:00	81.898	-0.85 %
845	Sell	02.03.2018 15:01:00	145.161	0.14	02.03.2018 22:24:00	145.682	-0.4 %
823	Sell	02.03.2018 12:59:00	105.545	0.25	05.03.2018 16:31:00	105.772	-0.69 %
824	Buy	09.03.2018 02:30:00	106.466	0.37	09.03.2018 05:09:00	106.604	0.56 %
469	Buy	09.03.2018 11:13:00	83.327	0.3	12.03.2018 00:18:00	83.945	3.78 %
846	Buy	09.03.2018 16:12:00	148.023	0.14	12.03.2018 06:38:00	147.5	-0.39 %
470	Buy	13.03.2018 09:17:00	84.173	0.3	13.03.2018 13:42:00	84.302	0.75 %
825	Buy	13.03.2018 11:11:00	107.059	0.36	13.03.2018 14:42:00	106.883	-0.69 %
760	Buy	13.03.2018 14:36:00	1.39299	0.25	13.03.2018 16:19:00	1.39436	0.55 %
847	Buy	13.03.2018 09:43:00	148.552	0.13	14.03.2018 17:22:00	148.025	-0.37 %
848	Sell	16.03.2018 09:46:00	147.392	0.14	16.03.2018 19:01:00	147.922	-0.41 %
849	Sell	19.03.2018 06:45:00	147.232	0.14	19.03.2018 10:51:00	147.751	-0.41 %
761	Buy	19.03.2018 12:03:00	1.39972	0.25	19.03.2018 13:24:00	1.40115	0.57 %
762	Buy	19.03.2018 14:08:00	1.40711	0.25	19.03.2018 15:08:00	1.40534	-0.7 %
850	Buy	19.03.2018 14:05:00	149.388	0.13	19.03.2018 16:54:00	148.862	-0.39 %
827	Sell	22.03.2018 02:54:00	105.594	0.28	22.03.2018 07:02:00	105.798	-0.63 %
826	Sell	22.03.2018 02:26:00	105.668	0.28	22.03.2018 07:31:00	105.875	-0.65 %
851	Buy	21.03.2018 20:11:00	150.026	0.13	22.03.2018 11:42:00	149.49	-0.36 %
471	Sell	22.03.2018 14:48:00	81.25	0.31	22.03.2018 16:06:00	81.372	-0.73 %
828	Sell	22.03.2018 14:30:00	105.446	0.38	22.03.2018 16:13:00	105.594	-0.63 %
472	Sell	22.03.2018 17:35:00	81.097	0.31	22.03.2018 18:16:00	81.228	-0.79 %
829	Sell	23.03.2018 15:35:00	105.241	0.31	26.03.2018 09:50:00	105.068	0.53 %
852	Buy	27.03.2018 03:54:00	150.32	0.13	27.03.2018 10:35:00	149.783	-0.4 %
746	Buy	23.03.2018 08:23:00	1341.26	0.06	27.03.2018 14:11:00	1346.56	0.45 %
745	Buy	23.03.2018 08:22:00	1340.69	0.06	27.03.2018 14:11:00	1346.11	0.46 %
763	Sell	29.03.2018 03:36:00	1.4065	0.24	29.03.2018 06:37:00	1.40802	-0.58 %
830	Buy	28.03.2018 20:24:00	106.646	0.27	29.03.2018 08:18:00	106.434	-0.49 %
853	Sell	30.03.2018 03:54:00	148.904	0.13	02.04.2018 04:24:00	149.437	-0.41 %
747	Buy	04.04.2018 11:21:00	1344.94	0.06	04.04.2018 17:47:00	1339.48	-0.52 %

831	Buy	05.04.2018 07:22:00	107.012	0.44	05.04.2018 08:24:00	106.891	-0.6 %
854	Buy	05.04.2018 03:59:00	150.601	0.13	05.04.2018 15:09:00	150.074	-0.39 %
764	Sell	05.04.2018 15:23:00	1.40076	0.24	05.04.2018 15:37:00	1.40227	-0.58 %
473	Buy	05.04.2018 17:58:00	82.589	0.31	05.04.2018 20:21:00	82.457	-0.8 %
832	Buy	05.04.2018 17:37:00	107.305	0.4	06.04.2018 01:55:00	107.153	-0.61 %
748	Sell	06.04.2018 10:29:00	1319.96	0.07	06.04.2018 11:08:00	1325.38	-0.61 %
474	Buy	10.04.2018 05:15:00	82.658	0.3	10.04.2018 06:13:00	82.778	0.71 %
751	Buy	11.04.2018 18:18:00	1361.96	0.06	11.04.2018 19:20:00	1356.38	-0.54 %
749	Buy	11.04.2018 14:03:00	1348.36	0.06	11.04.2018 21:03:00	1353.65	0.52 %
750	Buy	11.04.2018 17:53:00	1356.96	0.06	11.04.2018 21:07:00	1351.45	-0.53 %
833	Buy	12.04.2018 16:27:00	107.401	0.45	12.04.2018 17:46:00	107.276	-0.64 %
855	Buy	06.04.2018 16:51:00	150.939	0.13	13.04.2018 10:31:00	153.575	2.05 %
835	Buy	13.04.2018 10:19:00	107.68	0.52	13.04.2018 11:31:00	107.573	-0.63 %
765	Buy	13.04.2018 11:02:00	1.42791	0.24	13.04.2018 14:15:00	1.42641	-0.58 %
834	Buy	13.04.2018 09:02:00	107.5	0.55	13.04.2018 17:00:00	107.589	0.56 %
766	Buy	17.04.2018 03:31:00	1.43455	0.24	17.04.2018 11:53:00	1.43309	-0.57 %
752	Buy	18.04.2018 14:23:00	1350.69	0.06	19.04.2018 12:26:00	1344.77	-0.66 %
856	Sell	19.04.2018 20:56:00	151.147	0.13	20.04.2018 04:59:00	151.687	-0.41 %
836	Buy	20.04.2018 16:46:00	107.787	0.55	20.04.2018 18:00:00	107.677	-0.69 %
837	Buy	23.04.2018 10:20:00	107.904	0.5	23.04.2018 17:05:00	108.421	2.93 %
754	Sell	23.04.2018 02:00:00	1332.91	0.06	24.04.2018 05:22:00	1327.62	0.53 %
767	Sell	23.04.2018 12:39:00	1.39634	0.24	24.04.2018 06:45:00	1.39493	0.55 %
753	Sell	20.04.2018 16:24:00	1337.51	0.06	24.04.2018 19:32:00	1332.16	0.55 %
755	Sell	25.04.2018 15:29:00	1319.51	0.06	26.04.2018 09:00:00	1324.84	-0.48 %
769	Sell	26.04.2018 10:54:00	1.39113	0.25	26.04.2018 12:16:00	1.39261	-0.6 %
768	Sell	26.04.2018 10:47:00	1.39167	0.25	26.04.2018 12:35:00	1.39312	-0.59 %
857	Buy	26.04.2018 15:20:00	152.611	0.13	26.04.2018 18:30:00	152.051	-0.41 %
771	Sell	27.04.2018 11:30:00	1.38311	0.25	27.04.2018 11:30:00	1.38459	-0.61 %
770	Sell	27.04.2018 10:25:00	1.38883	0.24	27.04.2018 11:30:00	1.38192	2.75 %
772	Sell	27.04.2018 13:08:00	1.37797	0.25	27.04.2018 13:32:00	1.37948	-0.61 %
859	Sell	30.04.2018 13:46:00	149.871	0.13	30.04.2018 16:41:00	150.398	-0.39 %
756	Sell	30.04.2018 14:14:00	1314.4	0.06	30.04.2018 20:16:00	1320.39	-0.58 %
773	Sell	01.05.2018 11:30:00	1.37093	0.25	01.05.2018 12:34:00	1.36957	0.55 %
838	Buy	01.05.2018 11:52:00	109.545	0.87	01.05.2018 15:29:00	109.609	0.61 %
758	Sell	01.05.2018 17:44:00	1302.58	0.07	01.05.2018 19:51:00	1307.92	-0.61 %
757	Sell	01.05.2018 15:05:00	1307.03	0.07	02.05.2018 21:12:00	1312.31	-0.59 %
858	Sell	27.04.2018 13:55:00	150.653	0.13	03.05.2018 17:38:00	148.015	1.84 %
475	Sell	03.05.2018 17:32:00	82.019	0.31	03.05.2018 18:05:00	81.89	0.78 %
839	Sell	03.05.2018 18:32:00	108.954	0.31	03.05.2018 19:06:00	109.135	-0.61 %
476	Sell	03.05.2018 17:36:00	81.892	0.31	03.05.2018 19:14:00	82.026	-0.81 %
861	Sell	03.05.2018 17:55:00	147.65	0.14	03.05.2018 19:38:00	148.172	-0.41 %
759	Buy	07.05.2018 04:13:00	1318.31	0.06	07.05.2018 09:09:00	1312.38	-0.59 %
774	Sell	08.05.2018 17:05:00	1.34849	0.25	08.05.2018 17:17:00	1.34995	-0.59 %
860	Sell	03.05.2018 17:07:00	148.367	0.13	09.05.2018 14:05:00	148.898	-0.46 %
840	Buy	09.05.2018 04:00:00	109.408	0.32	09.05.2018 15:30:00	109.576	0.59 %
775	Sell	10.05.2018 17:03:00	1.34817	0.25	10.05.2018 18:05:00	1.34957	-0.57 %
760	Buy	10.05.2018 15:30:00	1321.86	0.06	10.05.2018 18:08:00	1316.56	-0.53 %
761	Buy	11.05.2018 13:33:00	1325.74	0.06	11.05.2018 18:20:00	1320.35	-0.54 %
477	Buy	14.05.2018 10:20:00	82.728	0.31	14.05.2018 19:57:00	82.598	-0.79 %
776	Sell	15.05.2018 16:21:00	1.34587	0.25	15.05.2018 16:28:00	1.34728	-0.57 %
777	Sell	15.05.2018 16:47:00	1.34571	0.25	15.05.2018 17:02:00	1.34712	-0.58 %
841	Buy	15.05.2018 14:43:00	110.045	0.51	16.05.2018 10:22:00	110.155	0.7 %
763	Sell	15.05.2018 15:31:00	1301.09	0.06	16.05.2018 10:26:00	1295.94	0.53 %
842	Buy	15.05.2018 15:26:00	110.02	0.43	16.05.2018 10:26:00	110.138	0.62 %
762	Sell	15.05.2018 15:31:00	1301.93	0.06	16.05.2018 10:31:00	1296.75	0.53 %
479	Buy	16.05.2018 17:04:00	82.923	0.3	16.05.2018 17:14:00	82.785	-0.82 %
478	Buy	16.05.2018 16:59:00	82.793	0.3	16.05.2018 19:14:00	82.667	-0.75 %
844	Buy	17.05.2018 09:18:00	110.486	0.45	17.05.2018 13:20:00	110.608	0.58 %
843	Buy	17.05.2018 09:16:00	110.462	0.45	17.05.2018 13:47:00	110.583	0.57 %
845	Buy	21.05.2018 07:29:00	111.227	0.55	21.05.2018 16:59:00	111.125	-0.58 %
778	Sell	21.05.2018 05:09:00	1.34507	0.25	21.05.2018 17:04:00	1.34373	0.55 %
764	Sell	21.05.2018 09:19:00	1284.8	0.07	21.05.2018 17:05:00	1290.02	-0.61 %
480	Buy	21.05.2018 16:14:00	83.947	0.3	22.05.2018 04:55:00	84.066	0.76 %

863	Buy	17.05.2018 02:06:00	149.32	0.13	22.05.2018 04:56:00	148.785	-0.36 %
481	Buy	21.05.2018 17:49:00	84.085	0.3	22.05.2018 13:44:00	84.212	0.8 %
862	Buy	17.05.2018 02:01:00	149.21	0.13	23.05.2018 04:19:00	148.686	-0.34 %
779	Sell	23.05.2018 09:38:00	1.33896	0.25	23.05.2018 09:46:00	1.34034	-0.57 %
868	Sell	23.05.2018 14:16:00	146.219	0.14	23.05.2018 16:24:00	146.738	-0.41 %
781	Sell	23.05.2018 14:22:00	1.33302	0.25	23.05.2018 16:31:00	1.33435	-0.55 %
780	Sell	23.05.2018 14:10:00	1.33434	0.25	23.05.2018 17:10:00	1.33574	-0.58 %
846	Sell	24.05.2018 16:57:00	109.149	0.33	24.05.2018 19:01:00	109.313	-0.58 %
864	Sell	23.05.2018 04:49:00	148.162	0.13	25.05.2018 16:14:00	145.574	1.85 %
865	Sell	23.05.2018 10:48:00	147.466	0.13	29.05.2018 04:25:00	144.883	1.77 %
847	Sell	29.05.2018 04:21:00	108.942	0.53	29.05.2018 04:42:00	109.05	-0.61 %
866	Sell	23.05.2018 11:03:00	147.028	0.13	29.05.2018 10:33:00	144.467	1.73 %
867	Sell	23.05.2018 11:03:00	147.034	0.13	29.05.2018 10:33:00	144.466	1.7 %
782	Sell	29.05.2018 09:25:00	1.32906	0.25	29.05.2018 11:29:00	1.32247	2.75 %
783	Sell	29.05.2018 11:29:00	1.32191	0.26	29.05.2018 11:59:00	1.32343	-0.64 %
848	Sell	29.05.2018 11:20:00	108.644	0.3	29.05.2018 12:57:00	108.832	-0.61 %
870	Sell	29.05.2018 04:20:00	144.971	0.14	29.05.2018 12:58:00	144.464	0.38 %
869	Sell	29.05.2018 03:52:00	145.271	0.14	29.05.2018 15:51:00	144.772	0.37 %
765	Sell	01.06.2018 15:30:00	1290.99	0.07	01.06.2018 18:11:00	1296.22	-0.61 %
849	Buy	12.06.2018 02:13:00	110.276	0.61	12.06.2018 03:38:00	110.371	0.62 %
784	Buy	14.06.2018 11:57:00	1.34426	0.25	14.06.2018 13:00:00	1.34289	-0.56 %
770	Buy	14.06.2018 15:21:00	1308.3	0.06	14.06.2018 16:18:00	1302.99	-0.54 %
769	Buy	14.06.2018 15:20:00	1306.85	0.06	15.06.2018 03:37:00	1301.56	-0.57 %
768	Buy	14.06.2018 15:20:00	1306.58	0.06	15.06.2018 03:39:00	1301.36	-0.56 %
767	Buy	14.06.2018 10:01:00	1303.6	0.06	15.06.2018 09:08:00	1298.23	-0.58 %
850	Buy	15.06.2018 08:33:00	110.85	0.43	15.06.2018 10:23:00	110.714	-0.62 %
785	Sell	15.06.2018 03:08:00	1.32519	0.26	15.06.2018 10:43:00	1.32383	0.58 %
766	Buy	14.06.2018 09:54:00	1302.44	0.06	15.06.2018 15:20:00	1296.81	-0.61 %
774	Sell	15.06.2018 16:13:00	1287.59	0.06	18.06.2018 04:31:00	1282.37	0.56 %
773	Sell	15.06.2018 16:10:00	1289.03	0.06	19.06.2018 04:55:00	1283.9	0.56 %
851	Sell	19.06.2018 04:53:00	109.91	0.5	19.06.2018 10:35:00	109.807	0.56 %
787	Sell	19.06.2018 10:00:00	1.32036	0.26	19.06.2018 11:03:00	1.32178	-0.6 %
775	Sell	15.06.2018 17:33:00	1281.8	0.06	19.06.2018 16:57:00	1276.66	0.55 %
786	Sell	19.06.2018 09:54:00	1.32106	0.26	20.06.2018 16:17:00	1.31983	0.53 %
871	Sell	19.06.2018 02:41:00	146.072	0.14	20.06.2018 19:04:00	145.558	0.36 %
771	Sell	15.06.2018 16:09:00	1290.92	0.06	21.06.2018 06:32:00	1265.15	2.71 %
772	Sell	15.06.2018 16:10:00	1289.69	0.06	21.06.2018 09:08:00	1263.93	2.64 %
776	Sell	19.06.2018 14:18:00	1275.21	0.07	21.06.2018 20:43:00	1270.11	0.63 %
852	Sell	25.06.2018 04:19:00	109.543	0.43	25.06.2018 17:42:00	109.673	-0.6 %
789	Sell	28.06.2018 15:57:00	1.30605	0.26	28.06.2018 16:30:00	1.30745	-0.6 %
788	Sell	28.06.2018 08:30:00	1.31004	0.26	28.06.2018 16:59:00	1.30869	0.58 %
872	Sell	28.06.2018 03:12:00	144.365	0.14	29.06.2018 05:39:00	144.88	-0.4 %
853	Buy	29.06.2018 06:00:00	110.776	0.38	29.06.2018 08:37:00	110.63	-0.6 %
483	Buy	29.06.2018 11:40:00	81.943	0.31	29.06.2018 12:18:00	81.804	-0.85 %
482	Buy	29.06.2018 05:50:00	81.649	0.31	29.06.2018 12:22:00	81.777	0.79 %
778	Sell	02.07.2018 18:26:00	1245.74	0.07	03.07.2018 16:03:00	1250.75	-0.55 %
777	Sell	26.06.2018 10:56:00	1260.99	0.07	03.07.2018 18:21:00	1255.97	0.66 %
790	Buy	04.07.2018 04:34:00	1.32146	0.26	04.07.2018 05:40:00	1.32007	-0.59 %
874	Buy	05.07.2018 12:52:00	146.667	0.14	05.07.2018 16:29:00	146.136	-0.39 %
484	Buy	06.07.2018 15:30:00	82.143	0.31	06.07.2018 16:14:00	82.008	-0.83 %
791	Buy	09.07.2018 01:26:00	1.33164	0.25	09.07.2018 01:39:00	1.33016	-0.61 %
792	Buy	09.07.2018 01:41:00	1.32938	0.25	09.07.2018 11:23:00	1.33589	2.7 %
779	Buy	03.07.2018 18:21:00	1255.88	0.07	09.07.2018 18:18:00	1260.85	0.36 %
875	Buy	09.07.2018 01:45:00	146.885	0.14	09.07.2018 18:58:00	146.356	-0.39 %
780	Buy	09.07.2018 09:13:00	1261.72	0.07	10.07.2018 09:15:00	1256.57	-0.61 %
854	Buy	10.07.2018 07:37:00	111.136	0.69	10.07.2018 09:48:00	111.056	-0.59 %
781	Sell	10.07.2018 13:55:00	1251.14	0.07	10.07.2018 18:44:00	1256.2	-0.57 %
855	Buy	11.07.2018 18:16:00	111.401	0.4	11.07.2018 21:04:00	112.058	2.82 %
856	Buy	11.07.2018 18:18:00	111.489	0.4	11.07.2018 21:10:00	112.142	2.72 %
793	Sell	12.07.2018 14:03:00	1.31869	0.26	12.07.2018 14:49:00	1.32019	-0.63 %
485	Buy	12.07.2018 15:30:00	83.17	0.3	13.07.2018 10:19:00	83.293	0.78 %
782	Sell	13.07.2018 15:00:00	1236.94	0.07	13.07.2018 15:50:00	1242	-0.57 %
873	Buy	05.07.2018 09:01:00	146.502	0.14	16.07.2018 11:50:00	149.055	2.01 %

877	Buy	16.07.2018 03:49:00	148.908	0.14	17.07.2018 15:42:00	148.377	-0.38 %
878	Sell	17.07.2018 20:42:00	147.61	0.14	17.07.2018 20:44:00	148.137	-0.39 %
857	Buy	17.07.2018 17:30:00	112.81	0.51	18.07.2018 04:20:00	112.925	0.68 %
876	Buy	11.07.2018 19:50:00	147.997	0.14	18.07.2018 11:29:00	147.469	-0.31 %
796	Sell	18.07.2018 11:30:00	1.30236	0.26	18.07.2018 11:30:00	1.30392	-0.66 %
795	Sell	18.07.2018 11:29:00	1.30347	0.26	18.07.2018 11:30:00	1.30531	-0.78 %
794	Sell	18.07.2018 11:29:00	1.30405	0.26	18.07.2018 11:30:00	1.30567	-0.69 %
486	Buy	19.07.2018 04:30:00	83.724	0.3	19.07.2018 08:57:00	83.588	-0.81 %
785	Sell	19.07.2018 15:24:00	1214.55	0.07	19.07.2018 20:02:00	1219.47	-0.56 %
858	Sell	19.07.2018 20:22:00	112.187	0.34	19.07.2018 20:49:00	112.358	-0.58 %
784	Sell	17.07.2018 16:18:00	1234.56	0.07	20.07.2018 15:59:00	1229.64	0.63 %
783	Sell	17.07.2018 16:07:00	1236.18	0.07	20.07.2018 16:05:00	1231.25	0.63 %
859	Sell	23.07.2018 04:44:00	110.763	0.33	23.07.2018 05:08:00	110.934	-0.58 %
860	Sell	25.07.2018 20:42:00	110.744	0.37	25.07.2018 22:36:00	110.914	-0.65 %
786	Buy	26.07.2018 04:23:00	1235.35	0.07	26.07.2018 08:25:00	1230.36	-0.56 %
787	Sell	27.07.2018 13:34:00	1217.88	0.07	27.07.2018 15:30:00	1222.97	-0.58 %
861	Buy	31.07.2018 07:03:00	111.257	0.43	31.07.2018 07:03:00	111.116	-0.63 %
880	Sell	27.07.2018 05:13:00	145.446	0.14	31.07.2018 07:03:00	145.995	-0.44 %
487	Buy	31.07.2018 16:24:00	82.902	0.3	31.07.2018 16:28:00	83.022	0.72 %
788	Sell	31.07.2018 16:05:00	1216.47	0.07	31.07.2018 16:33:00	1221.46	-0.57 %
881	Buy	31.07.2018 11:30:00	146.53	0.14	02.08.2018 10:03:00	146.01	-0.34 %
799	Sell	02.08.2018 12:36:00	1.30708	0.26	02.08.2018 13:59:00	1.30842	-0.58 %
797	Sell	02.08.2018 09:47:00	1.30882	0.26	02.08.2018 14:00:00	1.31032	-0.65 %
798	Sell	02.08.2018 10:01:00	1.30807	0.26	02.08.2018 14:00:00	1.31032	-0.98 %
790	Sell	03.08.2018 10:59:00	1204.58	0.07	03.08.2018 14:03:00	1209.5	-0.57 %
789	Sell	02.08.2018 14:50:00	1213.62	0.07	03.08.2018 17:28:00	1219.03	-0.61 %
879	Sell	19.07.2018 11:31:00	146.788	0.14	06.08.2018 11:19:00	144.228	1.61 %
800	Sell	06.08.2018 11:44:00	1.29566	0.26	07.08.2018 09:53:00	1.29705	-0.61 %
862	Sell	07.08.2018 15:09:00	111.077	0.81	07.08.2018 16:34:00	111.157	-0.67 %
801	Sell	08.08.2018 11:03:00	1.29189	0.26	08.08.2018 15:33:00	1.2855	2.83 %
802	Sell	08.08.2018 11:18:00	1.29083	0.26	08.08.2018 18:11:00	1.28956	0.55 %
882	Sell	02.08.2018 14:50:00	145.249	0.14	09.08.2018 03:05:00	142.717	1.73 %
863	Sell	09.08.2018 05:43:00	110.745	0.63	09.08.2018 06:22:00	110.839	-0.62 %
803	Sell	09.08.2018 10:42:00	1.28519	0.26	09.08.2018 11:51:00	1.28649	-0.56 %
488	Sell	09.08.2018 18:49:00	81.955	0.31	10.08.2018 04:51:00	81.836	0.66 %
804	Sell	10.08.2018 10:13:00	1.27725	0.26	10.08.2018 10:17:00	1.27854	-0.56 %
883	Sell	08.08.2018 09:41:00	143.765	0.14	10.08.2018 10:42:00	141.249	1.74 %
886	Sell	10.08.2018 10:42:00	141.175	0.15	10.08.2018 12:13:00	141.675	-0.38 %
885	Sell	10.08.2018 10:39:00	141.332	0.15	10.08.2018 12:15:00	141.832	-0.38 %
791	Sell	10.08.2018 09:16:00	1206.18	0.07	10.08.2018 12:31:00	1211.15	-0.58 %
864	Sell	10.08.2018 18:17:00	110.586	0.22	10.08.2018 22:17:00	110.834	-0.58 %
884	Sell	08.08.2018 11:28:00	143.183	0.15	13.08.2018 04:30:00	140.684	1.82 %
866	Sell	13.08.2018 04:38:00	110.274	0.25	13.08.2018 14:54:00	110.493	-0.58 %
865	Sell	13.08.2018 04:30:00	110.345	0.25	13.08.2018 14:55:00	110.563	-0.58 %
793	Sell	13.08.2018 14:38:00	1196.94	0.07	13.08.2018 15:49:00	1201.74	-0.56 %
792	Sell	13.08.2018 10:30:00	1204.33	0.07	15.08.2018 16:53:00	1180.32	2.86 %
489	Sell	15.08.2018 16:47:00	79.978	0.32	15.08.2018 17:39:00	79.862	0.73 %
888	Sell	15.08.2018 17:55:00	139.994	0.15	15.08.2018 18:09:00	140.484	-0.37 %
887	Sell	15.08.2018 17:02:00	140.227	0.15	15.08.2018 19:43:00	140.725	-0.37 %
794	Sell	13.08.2018 18:36:00	1194.7	0.07	16.08.2018 03:20:00	1170.81	2.81 %
795	Sell	15.08.2018 03:59:00	1191.06	0.07	16.08.2018 03:23:00	1167.23	2.7 %
797	Sell	15.08.2018 18:35:00	1176.94	0.07	16.08.2018 05:11:00	1172.3	0.54 %
796	Sell	15.08.2018 16:53:00	1180.44	0.07	16.08.2018 08:29:00	1175.75	0.55 %
867	Sell	17.08.2018 14:19:00	110.422	0.6	17.08.2018 16:39:00	110.534	-0.73 %
805	Buy	20.08.2018 14:01:00	1.27555	0.26	21.08.2018 03:33:00	1.28186	2.71 %
806	Buy	21.08.2018 04:11:00	1.2828	0.27	21.08.2018 12:37:00	1.28148	-0.58 %
490	Buy	21.08.2018 07:12:00	80.982	0.31	21.08.2018 18:21:00	81.104	0.74 %
868	Buy	24.08.2018 03:54:00	111.439	0.47	24.08.2018 04:46:00	111.316	-0.62 %
798	Buy	24.08.2018 17:06:00	1201.72	0.07	28.08.2018 20:34:00	1206.52	0.45 %
807	Buy	29.08.2018 16:59:00	1.29396	0.26	29.08.2018 17:03:00	1.29516	0.51 %
869	Buy	29.08.2018 16:59:00	111.495	0.61	30.08.2018 04:40:00	111.579	0.9 %
870	Sell	31.08.2018 03:10:00	110.924	0.45	31.08.2018 04:16:00	111.053	-0.63 %
799	Sell	30.08.2018 16:36:00	1199.39	0.07	31.08.2018 07:24:00	1204.29	-0.51 %

800	Sell	03.09.2018 03:39:00	1195.83	0.07	03.09.2018 05:24:00	1200.69	-0.52 %
808	Sell	04.09.2018 09:16:00	1.28433	0.27	04.09.2018 10:07:00	1.28569	-0.6 %
889	Sell	04.09.2018 03:05:00	142.809	0.15	04.09.2018 20:01:00	143.321	-0.39 %
809	Sell	05.09.2018 12:57:00	1.27981	0.27	05.09.2018 13:28:00	1.28122	-0.62 %
810	Buy	07.09.2018 13:45:00	1.29838	0.26	07.09.2018 14:27:00	1.29971	0.57 %
811	Buy	10.09.2018 16:08:00	1.30453	0.26	10.09.2018 16:18:00	1.30315	-0.59 %
891	Buy	11.09.2018 10:17:00	145.691	0.15	11.09.2018 11:47:00	145.173	-0.39 %
890	Buy	10.09.2018 16:07:00	144.975	0.15	11.09.2018 15:03:00	144.459	-0.38 %
801	Sell	11.09.2018 15:40:00	1189.45	0.07	11.09.2018 18:29:00	1194.21	-0.51 %
812	Buy	13.09.2018 15:39:00	1.30878	0.26	13.09.2018 15:40:00	1.3074	-0.59 %
491	Buy	13.09.2018 16:42:00	80.585	0.31	13.09.2018 17:16:00	80.452	-0.8 %
872	Buy	13.09.2018 17:15:00	111.831	0.46	13.09.2018 17:16:00	111.707	-0.62 %
803	Buy	13.09.2018 15:39:00	1209.02	0.07	13.09.2018 17:36:00	1204	-0.54 %
802	Buy	12.09.2018 20:33:00	1207.09	0.07	13.09.2018 17:55:00	1202.21	-0.63 %
871	Buy	13.09.2018 17:10:00	111.77	0.46	14.09.2018 05:25:00	111.888	0.68 %
873	Buy	13.09.2018 17:25:00	111.878	0.46	14.09.2018 12:29:00	111.755	-0.52 %
874	Buy	14.09.2018 18:24:00	112.161	0.46	14.09.2018 19:00:00	112.005	-0.78 %
875	Buy	18.09.2018 09:17:00	112.2	0.48	18.09.2018 10:01:00	112.074	-0.66 %
492	Buy	18.09.2018 09:09:00	80.808	0.31	18.09.2018 10:02:00	80.682	-0.76 %
813	Buy	19.09.2018 01:26:00	1.31727	0.26	19.09.2018 03:11:00	1.31593	-0.58 %
892	Buy	13.09.2018 15:58:00	145.929	0.15	19.09.2018 11:31:00	148.482	2 %
814	Buy	19.09.2018 11:38:00	1.32146	0.26	19.09.2018 11:52:00	1.32001	-0.63 %
815	Buy	20.09.2018 15:27:00	1.32944	0.25	20.09.2018 15:45:00	1.32798	-0.61 %
894	Buy	21.09.2018 01:21:00	149.32	0.14	21.09.2018 12:21:00	148.788	-0.37 %
893	Buy	17.09.2018 15:04:00	147.157	0.14	21.09.2018 16:06:00	147.667	0.42 %
816	Sell	21.09.2018 16:09:00	1.30963	0.26	21.09.2018 16:11:00	1.31102	-0.61 %
804	Sell	21.09.2018 16:14:00	1192.22	0.07	21.09.2018 16:55:00	1197.07	-0.53 %
876	Buy	25.09.2018 03:41:00	112.877	0.55	25.09.2018 14:34:00	112.767	-0.66 %
493	Sell	27.09.2018 08:39:00	81.572	0.31	27.09.2018 11:11:00	81.451	0.74 %
879	Buy	28.09.2018 08:14:00	113.646	0.57	28.09.2018 08:17:00	113.546	-0.62 %
817	Sell	28.09.2018 11:30:00	1.30505	0.26	28.09.2018 11:33:00	1.30646	-0.62 %
878	Buy	27.09.2018 18:56:00	113.39	0.39	28.09.2018 18:03:00	113.517	0.62 %
877	Buy	27.09.2018 17:40:00	113.184	0.46	01.10.2018 00:09:00	113.742	2.97 %
895	Buy	01.10.2018 15:41:00	149.146	0.14	01.10.2018 17:58:00	148.615	-0.37 %
880	Buy	01.10.2018 01:13:00	113.754	0.5	02.10.2018 04:14:00	113.855	0.63 %
881	Buy	01.10.2018 04:18:00	113.925	0.56	02.10.2018 08:47:00	113.821	-0.51 %
818	Sell	02.10.2018 10:08:00	1.29991	0.26	02.10.2018 15:38:00	1.29862	0.57 %
896	Sell	02.10.2018 11:36:00	147.524	0.15	03.10.2018 09:33:00	148.046	-0.41 %
883	Buy	03.10.2018 17:24:00	114.071	0.65	03.10.2018 23:36:00	114.474	2.75 %
882	Buy	03.10.2018 17:23:00	114.08	0.65	03.10.2018 23:39:00	114.485	2.69 %
819	Buy	05.10.2018 17:55:00	1.31172	0.26	05.10.2018 17:56:00	1.31014	-0.7 %
897	Buy	08.10.2018 03:23:00	149.421	0.14	08.10.2018 09:59:00	148.891	-0.37 %
884	Sell	08.10.2018 11:34:00	113.514	0.64	08.10.2018 16:31:00	113.095	2.7 %
805	Sell	08.10.2018 05:16:00	1195.21	0.07	09.10.2018 02:50:00	1190.5	0.53 %
885	Sell	10.10.2018 17:10:00	112.819	0.46	11.10.2018 00:12:00	112.215	2.42 %
886	Sell	11.10.2018 04:55:00	112.033	0.3	11.10.2018 07:40:00	112.233	-0.58 %
820	Buy	11.10.2018 04:52:00	1.32184	0.25	11.10.2018 09:33:00	1.32037	-0.63 %
809	Buy	11.10.2018 17:34:00	1214.37	0.07	12.10.2018 04:30:00	1219.15	0.49 %
808	Buy	11.10.2018 17:26:00	1212.77	0.07	12.10.2018 04:43:00	1217.59	0.49 %
807	Buy	11.10.2018 17:22:00	1211.15	0.07	12.10.2018 09:51:00	1215.95	0.49 %
806	Buy	11.10.2018 15:41:00	1208.85	0.07	15.10.2018 12:29:00	1233.05	2.55 %
888	Sell	15.10.2018 11:48:00	111.656	0.4	15.10.2018 13:16:00	111.8	-0.56 %
887	Sell	15.10.2018 09:18:00	111.826	0.47	16.10.2018 04:49:00	111.958	-0.72 %
900	Sell	15.10.2018 01:00:00	146.931	0.15	16.10.2018 08:49:00	147.458	-0.42 %
899	Sell	12.10.2018 19:45:00	147.186	0.14	16.10.2018 10:18:00	147.708	-0.41 %
898	Sell	12.10.2018 18:47:00	147.335	0.14	16.10.2018 10:24:00	147.857	-0.41 %
494	Buy	16.10.2018 16:26:00	80.166	0.32	16.10.2018 17:58:00	80.044	-0.76 %
812	Buy	15.10.2018 10:20:00	1228.68	0.07	16.10.2018 23:19:00	1223.58	-0.57 %
810	Buy	11.10.2018 18:07:00	1217.46	0.07	17.10.2018 05:41:00	1222.24	0.38 %
811	Buy	15.10.2018 10:17:00	1226.52	0.07	17.10.2018 06:18:00	1221.55	-0.59 %
821	Sell	18.10.2018 09:02:00	1.30787	0.25	18.10.2018 10:00:00	1.30928	-0.61 %
901	Sell	18.10.2018 18:45:00	146.492	0.14	19.10.2018 16:53:00	147.008	-0.39 %
889	Buy	22.10.2018 09:37:00	112.735	0.59	23.10.2018 04:52:00	112.634	-0.48 %



496	Sell	23.10.2018 07:08:00	79.468	0.32	23.10.2018 10:33:00	79.598	-0.82 %
495	Sell	23.10.2018 06:45:00	79.488	0.32	23.10.2018 10:33:00	79.613	-0.79 %
902	Sell	23.10.2018 07:28:00	145.802	0.14	23.10.2018 14:50:00	146.322	-0.37 %
815	Buy	23.10.2018 11:35:00	1235.31	0.07	23.10.2018 19:41:00	1230.3	-0.53 %
814	Buy	23.10.2018 11:02:00	1234.11	0.07	24.10.2018 14:41:00	1229.07	-0.57 %
813	Buy	23.10.2018 10:03:00	1231.02	0.07	24.10.2018 15:06:00	1225.89	-0.58 %
823	Sell	24.10.2018 15:05:00	1.28955	0.26	24.10.2018 15:17:00	1.291	-0.65 %
822	Sell	24.10.2018 13:03:00	1.29215	0.26	24.10.2018 17:06:00	1.29343	-0.58 %
497	Sell	25.10.2018 02:47:00	79.035	0.32	25.10.2018 03:01:00	79.167	-0.85 %
891	Sell	25.10.2018 03:03:00	111.94	0.31	25.10.2018 05:14:00	112.125	-0.57 %
890	Sell	25.10.2018 03:03:00	111.949	0.31	25.10.2018 05:24:00	112.13	-0.56 %
498	Sell	26.10.2018 12:19:00	78.678	0.32	26.10.2018 14:03:00	78.799	-0.78 %
824	Sell	26.10.2018 14:01:00	1.27841	0.26	26.10.2018 15:34:00	1.27981	-0.64 %
892	Sell	26.10.2018 17:03:00	111.616	0.31	26.10.2018 17:25:00	111.799	-0.57 %
499	Buy	30.10.2018 10:28:00	80.038	0.31	30.10.2018 11:08:00	79.909	-0.81 %
816	Sell	30.10.2018 12:31:00	1219.78	0.07	30.10.2018 15:01:00	1224.74	-0.54 %
893	Buy	30.10.2018 13:41:00	112.891	0.48	30.10.2018 15:15:00	112.766	-0.6 %
825	Sell	30.10.2018 09:35:00	1.27767	0.26	30.10.2018 15:40:00	1.27646	0.55 %
903	Buy	31.10.2018 13:28:00	144.422	0.15	31.10.2018 18:18:00	143.906	-0.4 %
826	Buy	01.11.2018 03:03:00	1.28536	0.26	01.11.2018 03:08:00	1.28404	-0.6 %
817	Sell	31.10.2018 05:49:00	1218.37	0.07	01.11.2018 09:04:00	1223.28	-0.49 %
894	Buy	06.11.2018 08:13:00	113.391	0.98	06.11.2018 10:00:00	113.328	-0.62 %
500	Buy	06.11.2018 10:59:00	81.943	0.3	06.11.2018 12:10:00	81.812	-0.81 %
907	Buy	08.11.2018 07:19:00	149.316	0.14	08.11.2018 16:33:00	148.78	-0.39 %
501	Buy	08.11.2018 06:03:00	82.804	0.3	08.11.2018 21:04:00	82.924	0.74 %
906	Buy	07.11.2018 16:29:00	149.016	0.14	09.11.2018 08:55:00	148.484	-0.34 %
904	Buy	05.11.2018 20:33:00	147.592	0.14	09.11.2018 10:05:00	148.103	0.44 %
905	Buy	06.11.2018 19:07:00	148.414	0.14	09.11.2018 18:07:00	147.891	-0.32 %
895	Buy	12.11.2018 08:26:00	114.092	0.72	12.11.2018 10:40:00	114.008	-0.61 %
818	Sell	09.11.2018 15:49:00	1211.73	0.07	14.11.2018 19:51:00	1206.96	0.56 %
827	Sell	15.11.2018 11:24:00	1.28216	0.26	15.11.2018 11:26:00	1.28365	-0.68 %
896	Sell	16.11.2018 15:44:00	112.938	0.46	16.11.2018 17:17:00	112.823	0.54 %
897	Sell	19.11.2018 17:17:00	112.552	0.49	20.11.2018 11:56:00	112.435	0.46 %
909	Sell	20.11.2018 10:56:00	144.232	0.14	20.11.2018 12:39:00	144.752	-0.38 %
819	Buy	16.11.2018 03:31:00	1216.63	0.07	20.11.2018 17:16:00	1221.55	0.47 %
502	Sell	20.11.2018 17:10:00	81.377	0.31	20.11.2018 17:25:00	81.506	-0.82 %
908	Sell	15.11.2018 10:57:00	145.977	0.14	22.11.2018 12:20:00	145.467	0.25 %
828	Buy	22.11.2018 12:21:00	1.28853	0.25	22.11.2018 12:46:00	1.28981	0.57 %
898	Buy	26.11.2018 03:42:00	113.204	0.78	26.11.2018 10:33:00	113.268	0.5 %
503	Buy	26.11.2018 09:54:00	82.246	0.3	26.11.2018 14:59:00	82.114	-0.82 %
829	Sell	27.11.2018 09:15:00	1.27627	0.26	27.11.2018 09:31:00	1.27762	-0.62 %
820	Sell	27.11.2018 08:43:00	1219.83	0.07	27.11.2018 12:26:00	1224.84	-0.54 %
821	Sell	27.11.2018 17:06:00	1219.41	0.07	28.11.2018 19:10:00	1224.42	-0.53 %
505	Buy	28.11.2018 19:10:00	83.061	0.3	28.11.2018 19:16:00	82.915	-0.91 %
504	Buy	28.11.2018 19:06:00	82.9	0.3	28.11.2018 21:34:00	83.02	0.76 %
910	Buy	28.11.2018 20:25:00	145.755	0.14	29.11.2018 10:00:00	145.235	-0.34 %
911	Sell	29.11.2018 11:17:00	144.574	0.14	29.11.2018 18:31:00	145.088	-0.38 %
831	Sell	03.12.2018 12:52:00	1.27219	0.26	03.12.2018 17:30:00	1.2735	-0.61 %
830	Sell	03.12.2018 12:52:00	1.27226	0.26	03.12.2018 17:42:00	1.27369	-0.66 %
913	Sell	04.12.2018 08:38:00	143.993	0.14	04.12.2018 10:12:00	144.504	-0.38 %
899	Sell	04.12.2018 06:32:00	113.189	0.56	04.12.2018 20:22:00	112.702	2.74 %
900	Sell	04.12.2018 20:25:00	112.646	0.35	04.12.2018 21:47:00	112.811	-0.56 %
823	Buy	03.12.2018 09:19:00	1230.35	0.07	05.12.2018 02:32:00	1235.3	0.48 %
822	Buy	03.12.2018 09:11:00	1229.15	0.07	05.12.2018 08:13:00	1234.07	0.47 %
914	Sell	04.12.2018 19:10:00	143.195	0.14	05.12.2018 09:59:00	143.707	-0.4 %
912	Sell	03.12.2018 12:45:00	144.494	0.14	05.12.2018 10:49:00	143.985	0.34 %
902	Sell	06.12.2018 16:59:00	112.299	0.3	06.12.2018 17:08:00	112.486	-0.55 %
827	Buy	06.12.2018 16:41:00	1243.74	0.07	06.12.2018 20:15:00	1238.71	-0.54 %
826	Buy	06.12.2018 16:18:00	1242.12	0.07	06.12.2018 20:50:00	1237.13	-0.54 %
901	Sell	06.12.2018 16:08:00	112.567	0.3	06.12.2018 22:50:00	112.755	-0.56 %
832	Sell	10.12.2018 13:48:00	1.26569	0.26	10.12.2018 13:49:00	1.26706	-0.64 %
833	Sell	10.12.2018 17:53:00	1.25882	0.26	10.12.2018 17:58:00	1.25254	2.96 %
825	Buy	04.12.2018 07:45:00	1237.6	0.07	10.12.2018 19:50:00	1242.6	0.35 %

824	Buy	04.12.2018 06:29:00	1236.82	0.07	10.12.2018 21:15:00	1241.63	0.33 %
916	Sell	10.12.2018 13:46:00	142.74	0.15	10.12.2018 21:47:00	142.245	0.39 %
915	Sell	10.12.2018 13:40:00	142.825	0.15	10.12.2018 23:23:00	142.33	0.39 %
917	Sell	10.12.2018 13:48:00	142.567	0.15	12.12.2018 16:01:00	143.079	-0.44 %
918	Sell	10.12.2018 13:48:00	142.576	0.15	12.12.2018 16:01:00	143.088	-0.44 %
828	Sell	13.12.2018 15:38:00	1240.63	0.07	17.12.2018 19:47:00	1245.82	-0.54 %
834	Buy	18.12.2018 13:27:00	1.26869	0.26	18.12.2018 15:47:00	1.26734	-0.62 %
506	Sell	18.12.2018 18:22:00	80.711	0.31	18.12.2018 22:53:00	80.839	-0.83 %
904	Sell	19.12.2018 02:10:00	112.228	0.46	19.12.2018 02:38:00	112.356	-0.59 %
903	Sell	19.12.2018 02:09:00	112.235	0.46	19.12.2018 02:38:00	112.361	-0.58 %
829	Buy	19.12.2018 05:00:00	1251.07	0.07	19.12.2018 21:01:00	1245.99	-0.56 %
919	Sell	20.12.2018 08:13:00	141.483	0.15	20.12.2018 11:24:00	141.985	-0.4 %
835	Buy	20.12.2018 13:10:00	1.27084	0.26	20.12.2018 13:29:00	1.26947	-0.63 %
905	Sell	20.12.2018 11:46:00	111.772	0.34	20.12.2018 20:27:00	110.985	2.73 %
906	Sell	20.12.2018 18:57:00	111.376	0.33	20.12.2018 22:33:00	111.217	0.52 %
907	Sell	24.12.2018 15:51:00	110.806	0.59	24.12.2018 16:50:00	110.345	2.7 %
908	Sell	24.12.2018 17:03:00	110.369	0.35	24.12.2018 17:14:00	110.542	-0.58 %
836	Buy	24.12.2018 16:21:00	1.27084	0.26	24.12.2018 20:21:00	1.26919	-0.76 %
921	Sell	25.12.2018 06:02:00	139.851	0.15	26.12.2018 02:41:00	140.348	-0.41 %
830	Buy	24.12.2018 16:48:00	1266.61	0.07	26.12.2018 19:11:00	1271.66	0.49 %
831	Buy	26.12.2018 04:31:00	1272.78	0.07	26.12.2018 20:51:00	1267.62	-0.56 %
920	Sell	20.12.2018 16:38:00	141.156	0.15	26.12.2018 21:57:00	140.655	0.32 %
838	Buy	31.12.2018 09:59:00	1.27399	0.26	31.12.2018 10:00:00	1.27259	-0.65 %
837	Buy	31.12.2018 09:52:00	1.27197	0.26	31.12.2018 14:30:00	1.27973	3.65 %
839	Buy	31.12.2018 17:31:00	1.28132	0.26	31.12.2018 17:36:00	1.27996	-0.62 %
909	Sell	31.12.2018 13:33:00	109.993	0.53	02.01.2019 04:20:00	109.467	2.49 %
911	Sell	02.01.2019 06:03:00	109.363	0.51	02.01.2019 08:56:00	109.253	0.54 %
912	Sell	02.01.2019 08:10:00	109.188	0.5	02.01.2019 09:44:00	109.313	-0.6 %
910	Sell	31.12.2018 17:53:00	109.767	0.39	02.01.2019 10:33:00	109.062	2.47 %
841	Sell	02.01.2019 15:49:00	1.26057	0.26	02.01.2019 17:04:00	1.26188	-0.6 %
833	Buy	02.01.2019 06:57:00	1284.27	0.07	02.01.2019 20:50:00	1278.9	-0.59 %
922	Sell	02.01.2019 04:18:00	139.482	0.15	03.01.2019 00:24:00	137.011	1.91 %
923	Sell	02.01.2019 04:26:00	139.357	0.15	03.01.2019 00:25:00	136.905	1.86 %
924	Sell	02.01.2019 04:36:00	139.294	0.15	03.01.2019 00:27:00	136.861	1.81 %
925	Sell	02.01.2019 10:31:00	138.659	0.15	03.01.2019 00:34:00	136.23	1.77 %
840	Sell	02.01.2019 15:41:00	1.26142	0.26	03.01.2019 00:43:00	1.25382	3.49 %
842	Sell	03.01.2019 01:00:00	1.2465	0.27	03.01.2019 01:00:00	1.24792	-0.65 %
913	Sell	03.01.2019 01:01:00	106.807	0.1	03.01.2019 01:03:00	107.414	-0.58 %
926	Sell	03.01.2019 01:02:00	134.141	0.16	03.01.2019 01:03:00	134.624	-0.38 %
843	Sell	03.01.2019 01:15:00	1.25276	0.27	03.01.2019 01:28:00	1.25408	-0.61 %
927	Sell	03.01.2019 01:30:00	134.966	0.16	03.01.2019 10:30:00	135.445	-0.38 %
832	Buy	28.12.2018 12:44:00	1279.3	0.07	03.01.2019 15:18:00	1284.4	0.37 %
928	Sell	03.01.2019 11:17:00	135.585	0.16	03.01.2019 18:35:00	136.07	-0.39 %
914	Sell	03.01.2019 18:52:00	108.107	0.15	04.01.2019 16:22:00	108.493	-0.58 %
847	Buy	11.01.2019 12:54:00	1.28501	0.26	11.01.2019 12:54:00	1.28374	-0.57 %
846	Buy	11.01.2019 12:54:00	1.28398	0.26	11.01.2019 12:54:00	1.28264	-0.61 %
844	Buy	11.01.2019 12:53:00	1.28059	0.26	11.01.2019 12:55:00	1.28189	0.59 %
845	Buy	11.01.2019 12:53:00	1.28162	0.26	11.01.2019 13:09:00	1.28025	-0.62 %
507	Buy	11.01.2019 06:38:00	78.112	0.32	11.01.2019 14:52:00	78.227	0.78 %
929	Buy	11.01.2019 19:40:00	139.453	0.15	14.01.2019 05:04:00	138.953	-0.36 %
848	Buy	14.01.2019 17:55:00	1.29287	0.26	14.01.2019 17:55:00	1.29146	-0.64 %
915	Buy	15.01.2019 10:32:00	108.599	0.5	15.01.2019 12:52:00	108.477	-0.58 %
835	Sell	21.01.2019 12:39:00	1279.03	0.07	22.01.2019 10:34:00	1284.3	-0.57 %
508	Sell	22.01.2019 20:16:00	77.751	0.32	22.01.2019 20:50:00	77.874	-0.82 %
849	Buy	23.01.2019 11:48:00	1.30013	0.25	23.01.2019 11:49:00	1.29881	-0.58 %
930	Buy	17.01.2019 18:05:00	140.888	0.15	23.01.2019 16:24:00	143.344	1.89 %
931	Buy	17.01.2019 18:05:00	140.911	0.15	23.01.2019 16:24:00	143.371	1.86 %
916	Buy	23.01.2019 16:08:00	109.895	0.53	23.01.2019 17:19:00	109.779	-0.58 %
850	Buy	23.01.2019 17:37:00	1.30733	0.25	23.01.2019 17:57:00	1.30589	-0.64 %
935	Buy	25.01.2019 07:56:00	144.235	0.15	25.01.2019 10:08:00	143.72	-0.37 %
934	Buy	25.01.2019 02:21:00	143.951	0.15	25.01.2019 12:19:00	143.439	-0.37 %
834	Sell	18.01.2019 11:26:00	1286.41	0.07	25.01.2019 16:10:00	1291.64	-0.49 %
932	Buy	23.01.2019 05:05:00	142.227	0.15	25.01.2019 20:27:00	144.717	1.86 %

917	Sell	29.01.2019 02:56:00	109.139	0.52	29.01.2019 05:53:00	109.257	-0.59 %
933	Buy	25.01.2019 01:48:00	143.573	0.15	29.01.2019 22:02:00	143.058	-0.35 %
836	Buy	25.01.2019 15:34:00	1286.67	0.07	30.01.2019 03:32:00	1312.36	2.76 %
837	Buy	25.01.2019 17:17:00	1295.47	0.07	30.01.2019 21:43:00	1321.41	2.72 %
838	Buy	25.01.2019 17:18:00	1296.1	0.07	30.01.2019 21:43:00	1321.93	2.63 %
839	Buy	25.01.2019 17:19:00	1297.34	0.07	30.01.2019 21:48:00	1323.23	2.57 %
509	Buy	30.01.2019 16:05:00	78.84	0.31	30.01.2019 22:40:00	78.956	0.76 %
840	Buy	25.01.2019 17:24:00	1298.76	0.07	31.01.2019 15:33:00	1324.77	2.43 %
841	Buy	31.01.2019 15:40:00	1326.15	0.07	31.01.2019 18:23:00	1320.79	-0.53 %
851	Sell	01.02.2019 11:58:00	1.30523	0.25	01.02.2019 12:07:00	1.30661	-0.61 %
919	Buy	04.02.2019 15:31:00	109.954	0.69	04.02.2019 17:01:00	110.035	0.54 %
920	Buy	04.02.2019 15:56:00	110.002	0.69	04.02.2019 19:35:00	109.913	-0.59 %
918	Buy	04.02.2019 08:01:00	109.746	0.61	04.02.2019 20:51:00	109.835	0.52 %
510	Buy	05.02.2019 05:35:00	79.61	0.31	05.02.2019 17:03:00	79.488	-0.79 %
511	Sell	06.02.2019 04:25:00	78.726	0.31	06.02.2019 10:45:00	78.144	3.81 %
852	Sell	07.02.2019 09:07:00	1.29233	0.25	07.02.2019 09:21:00	1.29373	-0.63 %
936	Sell	05.02.2019 18:14:00	142.066	0.16	07.02.2019 16:10:00	142.573	-0.46 %
512	Sell	08.02.2019 03:14:00	77.496	0.32	08.02.2019 04:46:00	77.623	-0.83 %
921	Buy	11.02.2019 10:57:00	110.093	0.78	11.02.2019 12:42:00	110.171	0.58 %
922	Buy	11.02.2019 11:03:00	110.175	0.76	12.02.2019 05:44:00	110.536	2.71 %
842	Buy	13.02.2019 17:03:00	1315.83	0.07	13.02.2019 21:00:00	1310.52	-0.52 %
854	Sell	14.02.2019 10:25:00	1.28296	0.25	14.02.2019 12:03:00	1.2843	-0.6 %
853	Sell	14.02.2019 10:25:00	1.283	0.25	14.02.2019 12:03:00	1.28444	-0.65 %
937	Buy	12.02.2019 20:51:00	142.635	0.15	14.02.2019 14:34:00	142.127	-0.32 %
843	Sell	14.02.2019 14:49:00	1302.57	0.07	14.02.2019 15:30:00	1308.9	-0.63 %
844	Sell	14.02.2019 14:49:00	1302.32	0.07	14.02.2019 15:30:00	1308.86	-0.65 %
939	Sell	15.02.2019 03:36:00	141.108	0.16	15.02.2019 12:13:00	141.612	-0.39 %
938	Sell	14.02.2019 16:01:00	141.823	0.15	15.02.2019 19:17:00	142.327	-0.38 %
855	Buy	19.02.2019 15:09:00	1.29593	0.25	19.02.2019 15:21:00	1.29452	-0.64 %
856	Buy	19.02.2019 17:03:00	1.29966	0.25	19.02.2019 19:30:00	1.30617	2.99 %
513	Buy	19.02.2019 20:00:00	79.25	0.31	20.02.2019 02:30:00	79.121	-0.77 %
845	Buy	15.02.2019 13:07:00	1318.34	0.07	20.02.2019 03:55:00	1344.62	2.55 %
942	Buy	20.02.2019 03:22:00	144.852	0.15	20.02.2019 12:12:00	144.337	-0.38 %
514	Sell	21.02.2019 08:01:00	78.503	0.32	21.02.2019 08:11:00	78.639	-0.9 %
846	Buy	18.02.2019 16:17:00	1326.49	0.07	21.02.2019 16:56:00	1330.93	0.29 %
940	Buy	19.02.2019 14:57:00	143.342	0.15	22.02.2019 15:00:00	143.845	0.43 %
923	Buy	25.02.2019 18:33:00	110.958	0.75	25.02.2019 22:27:00	111.038	0.55 %
924	Buy	25.02.2019 20:41:00	111.135	0.56	25.02.2019 22:29:00	111.023	-0.57 %
857	Buy	26.02.2019 09:20:00	1.31609	0.25	26.02.2019 09:24:00	1.3145	-0.71 %
941	Buy	19.02.2019 18:06:00	144.182	0.15	26.02.2019 12:53:00	146.702	1.92 %
859	Buy	26.02.2019 12:53:00	1.3237	0.25	26.02.2019 12:55:00	1.3223	-0.63 %
858	Buy	26.02.2019 12:47:00	1.32183	0.25	26.02.2019 13:05:00	1.32046	-0.62 %
943	Buy	25.02.2019 18:35:00	145.056	0.15	27.02.2019 16:22:00	147.589	1.84 %
860	Buy	27.02.2019 12:35:00	1.32992	0.24	27.02.2019 18:21:00	1.33121	0.56 %
847	Sell	27.02.2019 18:18:00	1320.61	0.07	28.02.2019 12:07:00	1325.99	-0.49 %
944	Buy	25.02.2019 19:35:00	145.529	0.15	28.02.2019 17:46:00	148.068	1.84 %
925	Buy	28.02.2019 16:58:00	111.242	0.48	01.03.2019 00:57:00	111.37	0.64 %
945	Buy	26.02.2019 02:26:00	145.844	0.15	01.03.2019 16:51:00	148.39	1.81 %
946	Buy	26.02.2019 11:47:00	145.962	0.15	01.03.2019 16:54:00	148.512	1.78 %
848	Sell	01.03.2019 18:55:00	1302.04	0.07	04.03.2019 03:20:00	1296.82	0.52 %
926	Buy	28.02.2019 17:31:00	111.411	0.41	05.03.2019 17:32:00	112.122	2.81 %
927	Buy	05.03.2019 17:30:00	112.082	0.88	05.03.2019 17:41:00	112.012	-0.54 %
849	Sell	07.03.2019 10:02:00	1280.46	0.07	07.03.2019 10:26:00	1285.6	-0.5 %
861	Sell	07.03.2019 16:43:00	1.30961	0.25	07.03.2019 17:45:00	1.311	-0.63 %
515	Sell	06.03.2019 02:33:00	78.923	0.31	07.03.2019 19:32:00	78.326	3.65 %
947	Sell	07.03.2019 14:31:00	146.592	0.16	10.03.2019 23:01:00	143.978	1.84 %
948	Sell	11.03.2019 02:56:00	143.766	0.16	11.03.2019 08:01:00	144.281	-0.36 %
516	Buy	14.03.2019 01:00:00	78.938	0.32	14.03.2019 01:36:00	78.812	-0.81 %
949	Buy	14.03.2019 10:19:00	148.747	0.16	14.03.2019 11:09:00	148.211	-0.38 %
850	Buy	08.03.2019 08:15:00	1291.09	0.07	14.03.2019 11:51:00	1296.19	0.32 %
928	Buy	14.03.2019 03:51:00	111.471	0.48	14.03.2019 12:09:00	111.59	0.5 %
517	Buy	18.03.2019 11:38:00	79.252	0.32	18.03.2019 12:16:00	79.126	-0.82 %
862	Sell	18.03.2019 17:37:00	1.32013	0.25	18.03.2019 17:49:00	1.32147	-0.61 %

929	Buy	20.03.2019 03:02:00	111.636	0.61	20.03.2019 07:54:00	111.526	-0.59 %
863	Sell	20.03.2019 14:46:00	1.31812	0.25	20.03.2019 16:26:00	1.31948	-0.62 %
931	Sell	20.03.2019 20:16:00	110.874	0.7	20.03.2019 20:40:00	110.792	0.51 %
930	Sell	20.03.2019 20:12:00	110.998	0.7	20.03.2019 21:03:00	110.586	2.56 %
932	Sell	20.03.2019 20:27:00	110.775	0.7	20.03.2019 21:21:00	110.694	0.49 %
933	Sell	21.03.2019 10:01:00	110.341	0.57	21.03.2019 10:54:00	110.46	-0.59 %
950	Sell	20.03.2019 14:46:00	147.002	0.16	21.03.2019 18:21:00	144.439	1.75 %
518	Sell	22.03.2019 11:23:00	78.371	0.32	22.03.2019 14:40:00	78.26	0.73 %
934	Sell	22.03.2019 14:10:00	110.242	0.59	22.03.2019 16:00:00	110.134	0.55 %
519	Sell	22.03.2019 17:31:00	77.899	0.32	22.03.2019 20:53:00	78.025	-0.82 %
935	Sell	25.03.2019 03:02:00	109.735	0.33	25.03.2019 06:48:00	109.929	-0.56 %
951	Sell	28.03.2019 10:13:00	144.62	0.16	28.03.2019 11:14:00	145.133	-0.35 %
864	Sell	29.03.2019 11:39:00	1.30025	0.25	29.03.2019 11:41:00	1.30161	-0.63 %
952	Sell	29.03.2019 10:01:00	144.113	0.16	29.03.2019 12:49:00	144.633	-0.36 %
520	Buy	02.04.2019 06:30:00	79.377	0.31	02.04.2019 06:30:00	79.248	-0.82 %
865	Buy	03.04.2019 09:04:00	1.31507	0.25	03.04.2019 11:24:00	1.31633	0.58 %
953	Buy	03.04.2019 04:48:00	146.503	0.16	04.04.2019 17:33:00	145.983	-0.33 %
851	Sell	04.04.2019 15:31:00	1284.42	0.07	04.04.2019 18:32:00	1289.69	-0.51 %
936	Buy	05.04.2019 04:17:00	111.704	0.88	05.04.2019 10:09:00	111.626	-0.59 %
937	Sell	09.04.2019 15:31:00	111.207	0.83	09.04.2019 17:36:00	111.145	0.45 %
852	Buy	08.04.2019 04:32:00	1294.78	0.07	11.04.2019 15:00:00	1300	0.37 %
521	Buy	12.04.2019 03:51:00	79.651	0.31	12.04.2019 04:37:00	79.533	-0.75 %
522	Buy	12.04.2019 03:55:00	79.647	0.31	12.04.2019 04:39:00	79.514	-0.86 %
938	Buy	12.04.2019 09:18:00	111.827	0.87	12.04.2019 12:15:00	111.892	0.49 %
523	Buy	12.04.2019 09:30:00	79.79	0.31	12.04.2019 15:36:00	80.375	3.8 %
524	Buy	12.04.2019 11:02:00	79.827	0.31	12.04.2019 15:48:00	80.415	3.68 %
525	Buy	12.04.2019 11:02:00	79.848	0.31	12.04.2019 15:49:00	80.442	3.59 %
866	Buy	12.04.2019 15:56:00	1.31224	0.25	12.04.2019 16:32:00	1.31086	-0.64 %
939	Buy	12.04.2019 11:04:00	111.907	0.81	15.04.2019 00:00:00	111.949	0.41 %
941	Buy	17.04.2019 03:10:00	112.143	1.1	17.04.2019 04:21:00	112.081	-0.58 %
940	Buy	17.04.2019 03:09:00	112.103	1.1	17.04.2019 04:26:00	112.035	-0.64 %
526	Buy	17.04.2019 05:00:00	80.5	0.32	17.04.2019 17:01:00	80.373	-0.76 %
942	Sell	18.04.2019 08:55:00	111.836	0.91	18.04.2019 09:02:00	111.911	-0.59 %
954	Buy	12.04.2019 05:18:00	146.063	0.16	18.04.2019 11:00:00	145.549	-0.29 %
943	Sell	23.04.2019 03:59:00	111.756	1.76	23.04.2019 04:30:00	111.718	0.58 %
867	Sell	22.04.2019 17:42:00	1.29767	0.25	23.04.2019 07:00:00	1.29905	-0.64 %
528	Sell	22.04.2019 08:53:00	79.906	0.32	23.04.2019 17:19:00	79.31	3.55 %
527	Sell	22.04.2019 06:36:00	79.878	0.32	23.04.2019 17:31:00	79.284	3.42 %
868	Sell	23.04.2019 15:59:00	1.29593	0.25	24.04.2019 13:19:00	1.29464	0.6 %
855	Sell	16.04.2019 15:30:00	1280.11	0.07	24.04.2019 18:11:00	1275.07	0.59 %
854	Sell	16.04.2019 15:29:00	1280.69	0.07	24.04.2019 18:16:00	1275.63	0.59 %
856	Sell	16.04.2019 16:13:00	1276.03	0.07	25.04.2019 16:37:00	1281.17	-0.37 %
857	Sell	16.04.2019 16:13:00	1275.98	0.07	25.04.2019 16:37:00	1281.23	-0.38 %
944	Sell	25.04.2019 16:37:00	111.646	0.72	25.04.2019 18:36:00	111.563	0.52 %
956	Sell	25.04.2019 17:30:00	143.786	0.16	26.04.2019 09:32:00	144.296	-0.37 %
853	Sell	15.04.2019 02:53:00	1289.3	0.07	26.04.2019 15:49:00	1284.2	0.65 %
955	Sell	23.04.2019 17:32:00	144.767	0.16	30.04.2019 17:39:00	145.275	-0.48 %
945	Sell	30.04.2019 11:36:00	111.365	0.79	30.04.2019 17:48:00	111.448	-0.56 %
869	Buy	30.04.2019 15:44:00	1.30191	0.25	01.05.2019 17:18:00	1.30845	3.01 %
957	Buy	01.05.2019 10:07:00	145.65	0.16	02.05.2019 18:55:00	145.127	-0.34 %
529	Sell	03.05.2019 04:24:00	77.904	0.34	03.05.2019 06:08:00	78.032	-0.77 %
870	Buy	03.05.2019 17:50:00	1.31038	0.25	03.05.2019 18:15:00	1.31686	2.92 %
530	Sell	06.05.2019 01:05:00	77.424	0.34	06.05.2019 02:00:00	77.548	-0.75 %
532	Sell	06.05.2019 03:01:00	77.068	0.34	06.05.2019 03:06:00	77.195	-0.78 %
531	Sell	06.05.2019 02:30:00	77.539	0.34	06.05.2019 03:40:00	76.96	3.56 %
947	Sell	08.05.2019 05:13:00	110.008	0.54	08.05.2019 10:11:00	110.128	-0.57 %
859	Buy	08.05.2019 12:51:00	1288.81	0.07	08.05.2019 17:06:00	1283.58	-0.51 %
871	Sell	08.05.2019 17:16:00	1.29866	0.25	08.05.2019 17:22:00	1.30012	-0.64 %
858	Buy	08.05.2019 08:58:00	1287.31	0.07	08.05.2019 18:00:00	1282.07	-0.51 %
946	Sell	06.05.2019 08:01:00	110.835	0.27	09.05.2019 10:20:00	109.733	2.35 %
958	Sell	07.05.2019 11:05:00	144.795	0.16	09.05.2019 11:23:00	142.264	1.72 %
948	Sell	09.05.2019 10:24:00	109.7	0.61	09.05.2019 13:19:00	109.808	-0.57 %
949	Sell	09.05.2019 17:06:00	109.555	0.45	09.05.2019 19:25:00	109.698	-0.56 %

962	Sell	09.05.2019 16:29:00	142.455	0.17	09.05.2019 19:38:00	142.97	-0.38 %
950	Sell	13.05.2019 15:14:00	109.462	0.8	13.05.2019 15:54:00	109.1	2.54 %
959	Sell	07.05.2019 17:49:00	144.031	0.16	13.05.2019 18:27:00	141.521	1.65 %
533	Sell	13.05.2019 15:07:00	76.331	0.34	13.05.2019 19:25:00	75.759	3.4 %
960	Sell	08.05.2019 06:44:00	143.759	0.16	13.05.2019 20:00:00	141.248	1.64 %
860	Buy	13.05.2019 15:59:00	1291.69	0.07	14.05.2019 10:03:00	1296.82	0.47 %
961	Sell	08.05.2019 06:44:00	143.712	0.16	15.05.2019 12:41:00	141.205	1.58 %
534	Sell	15.05.2019 12:35:00	75.726	0.35	15.05.2019 17:13:00	75.881	-0.92 %
872	Sell	15.05.2019 15:37:00	1.28639	0.26	15.05.2019 18:53:00	1.28781	-0.65 %
966	Sell	15.05.2019 15:29:00	140.609	0.17	15.05.2019 18:53:00	141.11	-0.35 %
963	Sell	13.05.2019 15:38:00	142.22	0.17	17.05.2019 14:34:00	139.734	1.66 %
873	Sell	17.05.2019 12:09:00	1.27721	0.26	21.05.2019 09:33:00	1.27094	2.9 %
874	Sell	21.05.2019 09:28:00	1.27108	0.26	21.05.2019 15:02:00	1.27246	-0.62 %
964	Sell	15.05.2019 12:36:00	141.187	0.17	21.05.2019 15:14:00	140.688	0.25 %
965	Sell	15.05.2019 13:25:00	140.998	0.17	21.05.2019 17:55:00	141.496	-0.45 %
875	Sell	22.05.2019 10:04:00	1.26671	0.26	22.05.2019 11:22:00	1.26803	-0.6 %
861	Sell	17.05.2019 16:28:00	1281.65	0.07	22.05.2019 14:47:00	1276.5	0.54 %
535	Sell	23.05.2019 12:44:00	75.609	0.35	23.05.2019 14:28:00	75.734	-0.75 %
862	Buy	27.05.2019 04:57:00	1287.52	0.07	28.05.2019 07:46:00	1282.27	-0.54 %
951	Sell	28.05.2019 11:21:00	109.27	0.61	28.05.2019 13:43:00	109.372	-0.53 %
536	Buy	30.05.2019 08:17:00	76.011	0.35	30.05.2019 14:25:00	75.895	-0.7 %
863	Sell	30.05.2019 10:14:00	1275.84	0.07	30.05.2019 15:30:00	1281.11	-0.51 %
876	Sell	30.05.2019 17:18:00	1.26039	0.26	30.05.2019 18:45:00	1.26168	-0.59 %
537	Sell	31.05.2019 03:14:00	75.45	0.35	31.05.2019 03:32:00	75.566	-0.7 %
538	Sell	31.05.2019 05:31:00	75.377	0.35	31.05.2019 05:32:00	75.497	-0.73 %
952	Sell	31.05.2019 05:35:00	109.141	0.52	31.05.2019 05:56:00	109.272	-0.59 %
967	Sell	22.05.2019 16:43:00	139.525	0.18	31.05.2019 12:15:00	137.096	1.6 %
539	Sell	31.05.2019 08:21:00	75.319	0.35	31.05.2019 14:25:00	75.205	0.7 %
953	Sell	31.05.2019 07:53:00	109.006	0.42	31.05.2019 15:32:00	108.862	0.52 %
954	Sell	31.05.2019 20:26:00	108.481	0.41	03.06.2019 09:36:00	108.327	0.47 %
864	Buy	30.05.2019 18:04:00	1287.62	0.07	03.06.2019 10:14:00	1313.29	2.45 %
865	Buy	31.05.2019 17:39:00	1303.41	0.07	05.06.2019 09:18:00	1329.43	2.4 %
866	Buy	03.06.2019 04:33:00	1310.79	0.07	05.06.2019 12:30:00	1336.98	2.39 %
867	Buy	03.06.2019 20:32:00	1324.68	0.07	05.06.2019 18:02:00	1329.98	0.43 %
970	Sell	31.05.2019 08:21:00	137.349	0.18	07.06.2019 09:56:00	137.839	-0.48 %
968	Sell	28.05.2019 11:00:00	138.49	0.18	07.06.2019 10:39:00	138.009	0.14 %
868	Buy	07.06.2019 15:32:00	1344.3	0.07	07.06.2019 15:50:00	1338.81	-0.5 %
878	Buy	07.06.2019 15:36:00	1.27484	0.26	07.06.2019 16:02:00	1.2735	-0.61 %
877	Buy	07.06.2019 15:36:00	1.2745	0.26	07.06.2019 16:23:00	1.27317	-0.61 %
869	Buy	07.06.2019 17:30:00	1347.02	0.07	07.06.2019 18:54:00	1341.44	-0.51 %
540	Buy	10.06.2019 01:42:00	75.909	0.35	10.06.2019 03:29:00	75.79	-0.73 %
879	Sell	10.06.2019 14:04:00	1.26681	0.26	10.06.2019 16:20:00	1.26813	-0.61 %
541	Sell	12.06.2019 09:01:00	75.269	0.35	12.06.2019 18:04:00	75.386	-0.72 %
871	Buy	14.06.2019 10:01:00	1355.9	0.07	14.06.2019 15:44:00	1350.47	-0.5 %
880	Sell	14.06.2019 13:00:00	1.2652	0.26	14.06.2019 18:54:00	1.25893	2.92 %
870	Buy	14.06.2019 09:22:00	1348.48	0.07	14.06.2019 20:03:00	1343	-0.5 %
881	Sell	17.06.2019 17:58:00	1.25578	0.26	18.06.2019 10:31:00	1.25447	0.59 %
969	Sell	31.05.2019 03:03:00	137.853	0.18	18.06.2019 15:00:00	135.446	1.47 %
955	Sell	18.06.2019 16:31:00	108.152	0.68	18.06.2019 16:39:00	108.254	-0.6 %
972	Sell	14.06.2019 11:45:00	136.967	0.18	19.06.2019 02:47:00	136.479	0.3 %
971	Sell	13.06.2019 05:08:00	137.458	0.18	19.06.2019 17:37:00	136.977	0.28 %
872	Buy	20.06.2019 03:34:00	1365.44	0.07	20.06.2019 04:03:00	1392.7	2.52 %
873	Buy	20.06.2019 03:51:00	1366.31	0.07	20.06.2019 04:03:00	1393.56	2.46 %
876	Buy	20.06.2019 04:02:00	1375.44	0.07	20.06.2019 04:05:00	1380.99	0.49 %
875	Buy	20.06.2019 04:02:00	1375.41	0.07	20.06.2019 04:05:00	1380.91	0.48 %
956	Sell	20.06.2019 03:32:00	107.759	0.45	20.06.2019 09:39:00	107.619	0.55 %
973	Sell	14.06.2019 18:54:00	136.544	0.18	20.06.2019 11:12:00	137.03	-0.45 %
874	Buy	20.06.2019 03:51:00	1367.49	0.07	21.06.2019 03:13:00	1394.83	2.36 %
877	Buy	21.06.2019 03:12:00	1394.66	0.07	21.06.2019 08:53:00	1398.99	0.37 %
957	Sell	20.06.2019 11:37:00	107.807	0.35	21.06.2019 17:08:00	107.634	0.46 %
883	Buy	24.06.2019 09:14:00	1.27638	0.26	24.06.2019 09:58:00	1.27505	-0.6 %
542	Buy	24.06.2019 08:37:00	74.785	0.35	24.06.2019 10:00:00	74.665	-0.74 %
882	Buy	24.06.2019 09:10:00	1.2759	0.26	24.06.2019 10:00:00	1.2745	-0.63 %

879	Buy	25.06.2019 06:44:00	1434.07	0.07	25.06.2019 08:30:00	1428.29	-0.49 %
958	Sell	25.06.2019 06:01:00	107.041	0.64	25.06.2019 08:33:00	106.942	0.55 %
878	Buy	24.06.2019 18:29:00	1416.72	0.07	25.06.2019 08:40:00	1422.35	0.45 %
974	Sell	25.06.2019 17:20:00	135.932	0.18	26.06.2019 12:06:00	136.42	-0.37 %
976	Buy	27.06.2019 10:05:00	137.185	0.18	27.06.2019 17:17:00	136.701	-0.35 %
975	Buy	27.06.2019 10:00:00	137.134	0.18	27.06.2019 17:48:00	136.647	-0.35 %
543	Buy	01.07.2019 01:29:00	76.166	0.34	01.07.2019 03:01:00	76.047	-0.72 %
544	Buy	01.07.2019 03:13:00	76.021	0.34	01.07.2019 03:35:00	75.897	-0.76 %
959	Buy	01.07.2019 05:04:00	108.166	0.36	01.07.2019 10:49:00	108.337	0.53 %
977	Buy	01.07.2019 03:39:00	137.347	0.18	01.07.2019 11:33:00	136.855	-0.36 %
960	Sell	03.07.2019 04:22:00	107.558	0.51	03.07.2019 08:33:00	107.678	-0.52 %
880	Buy	03.07.2019 05:04:00	1424.9	0.07	03.07.2019 14:35:00	1418.83	-0.52 %
980	Sell	03.07.2019 09:09:00	135.357	0.18	05.07.2019 09:29:00	135.851	-0.43 %
884	Sell	05.07.2019 11:12:00	1.25559	0.26	05.07.2019 17:11:00	1.24931	2.86 %
961	Buy	05.07.2019 16:49:00	108.54	0.58	05.07.2019 17:57:00	108.427	-0.56 %
885	Sell	05.07.2019 16:23:00	1.25045	0.26	05.07.2019 20:15:00	1.25177	-0.58 %
962	Buy	08.07.2019 17:39:00	108.728	0.7	08.07.2019 18:10:00	108.639	-0.53 %
979	Sell	03.07.2019 03:01:00	135.792	0.18	09.07.2019 03:39:00	136.268	-0.46 %
886	Sell	09.07.2019 10:09:00	1.248	0.27	09.07.2019 10:25:00	1.24927	-0.59 %
881	Sell	09.07.2019 11:55:00	1386.22	0.07	09.07.2019 14:48:00	1391.83	-0.48 %
982	Sell	11.07.2019 05:11:00	135.155	0.18	11.07.2019 12:29:00	135.635	-0.35 %
981	Sell	11.07.2019 03:15:00	135.371	0.18	11.07.2019 13:49:00	135.859	-0.36 %
882	Buy	11.07.2019 03:08:00	1424.48	0.07	11.07.2019 14:22:00	1418.71	-0.49 %
546	Buy	15.07.2019 05:34:00	75.929	0.34	15.07.2019 11:25:00	75.813	-0.71 %
545	Buy	15.07.2019 05:27:00	75.924	0.34	15.07.2019 11:27:00	75.796	-0.79 %
887	Sell	16.07.2019 13:46:00	1.24239	0.27	16.07.2019 15:22:00	1.2437	-0.61 %
978	Sell	02.07.2019 17:24:00	136.251	0.18	18.07.2019 04:11:00	133.877	1.44 %
884	Buy	18.07.2019 04:00:00	1427.35	0.07	18.07.2019 05:11:00	1421.54	-0.5 %
984	Sell	18.07.2019 03:54:00	133.944	0.18	18.07.2019 11:21:00	134.425	-0.35 %
963	Sell	18.07.2019 03:52:00	107.793	0.63	18.07.2019 13:54:00	107.901	-0.59 %
883	Buy	17.07.2019 18:01:00	1420.27	0.07	18.07.2019 15:42:00	1414.54	-0.57 %
547	Buy	22.07.2019 15:23:00	76.15	0.34	22.07.2019 16:35:00	76.03	-0.75 %
548	Sell	24.07.2019 10:23:00	75.435	0.34	25.07.2019 04:41:00	75.565	-1.02 %
885	Buy	25.07.2019 14:44:00	1430.6	0.07	25.07.2019 15:34:00	1422.93	-0.67 %
983	Sell	15.07.2019 18:01:00	135.066	0.18	25.07.2019 16:49:00	135.542	-0.57 %
964	Buy	25.07.2019 16:25:00	108.291	0.89	25.07.2019 19:10:00	108.633	2.64 %
886	Sell	25.07.2019 19:46:00	1414.03	0.07	26.07.2019 10:26:00	1419.75	-0.49 %
888	Sell	26.07.2019 15:30:00	1.24157	0.27	26.07.2019 16:14:00	1.24286	-0.6 %
985	Buy	24.07.2019 13:50:00	135.09	0.18	26.07.2019 17:55:00	134.603	-0.31 %
965	Buy	25.07.2019 19:07:00	108.615	0.56	29.07.2019 03:36:00	108.496	-0.4 %
549	Sell	26.07.2019 16:26:00	75.177	0.34	29.07.2019 09:25:00	75.069	0.62 %
889	Sell	29.07.2019 05:10:00	1.23641	0.27	29.07.2019 14:27:00	1.23026	2.89 %
890	Sell	29.07.2019 10:54:00	1.23335	0.27	29.07.2019 15:33:00	1.22731	2.76 %
986	Sell	29.07.2019 03:54:00	134.223	0.18	30.07.2019 07:41:00	131.889	1.71 %
550	Sell	26.07.2019 17:14:00	75.125	0.34	31.07.2019 04:11:00	74.565	3.34 %
887	Buy	31.07.2019 16:42:00	1434.24	0.07	31.07.2019 16:54:00	1428.44	-0.51 %
988	Sell	30.07.2019 04:33:00	132.407	0.19	31.07.2019 17:57:00	132.88	-0.38 %
892	Sell	01.08.2019 03:46:00	1.21086	0.28	01.08.2019 04:08:00	1.21211	-0.58 %
891	Sell	01.08.2019 03:46:00	1.21172	0.28	01.08.2019 04:44:00	1.21307	-0.63 %
987	Sell	29.07.2019 13:51:00	133.835	0.18	01.08.2019 15:55:00	131.487	1.63 %
551	Sell	01.08.2019 17:34:00	74.122	0.35	01.08.2019 18:27:00	74.238	-0.73 %
966	Sell	01.08.2019 17:00:00	108.414	0.47	01.08.2019 20:37:00	107.765	2.61 %
552	Sell	01.08.2019 20:29:00	73.912	0.35	01.08.2019 20:57:00	73.36	3.5 %
968	Sell	02.08.2019 15:13:00	106.77	0.48	02.08.2019 15:57:00	106.913	-0.58 %
888	Buy	05.08.2019 06:05:00	1453.34	0.07	05.08.2019 18:05:00	1459.14	0.51 %
967	Sell	02.08.2019 03:36:00	107.201	0.21	06.08.2019 00:57:00	105.695	2.62 %
889	Buy	07.08.2019 02:47:00	1477.03	0.07	07.08.2019 04:54:00	1482.92	0.52 %
890	Buy	07.08.2019 04:40:00	1488.12	0.06	07.08.2019 08:40:00	1482.05	-0.46 %
969	Sell	09.08.2019 18:29:00	105.483	0.48	09.08.2019 19:55:00	105.621	-0.55 %
893	Sell	09.08.2019 16:21:00	1.20777	0.28	12.08.2019 02:28:00	1.20182	2.78 %
990	Sell	12.08.2019 02:30:00	126.687	0.2	12.08.2019 04:36:00	127.133	-0.36 %
989	Sell	09.08.2019 11:30:00	128.085	0.2	13.08.2019 16:46:00	127.632	0.32 %
991	Buy	16.08.2019 12:09:00	129.231	0.19	20.08.2019 10:02:00	128.768	-0.33 %

894	Buy	20.08.2019 16:57:00	1.21771	0.28	20.08.2019 16:57:00	1.21626	-0.66 %
895	Buy	22.08.2019 14:22:00	1.21809	0.28	22.08.2019 14:23:00	1.2167	-0.64 %
891	Sell	22.08.2019 14:44:00	1492.58	0.06	22.08.2019 16:00:00	1498.68	-0.46 %
897	Buy	22.08.2019 16:04:00	1.22502	0.28	22.08.2019 16:07:00	1.22368	-0.62 %
896	Buy	22.08.2019 15:52:00	1.22105	0.28	22.08.2019 16:12:00	1.22221	0.54 %
970	Sell	23.08.2019 17:47:00	106.156	0.62	23.08.2019 18:07:00	105.652	2.62 %
992	Buy	22.08.2019 15:52:00	130.083	0.19	23.08.2019 18:08:00	129.609	-0.35 %
994	Sell	26.08.2019 01:27:00	128.229	0.19	26.08.2019 02:00:00	128.686	-0.35 %
971	Sell	26.08.2019 01:24:00	104.615	0.19	26.08.2019 02:01:00	104.964	-0.54 %
972	Sell	26.08.2019 01:32:00	104.734	0.19	26.08.2019 03:11:00	105.067	-0.52 %
993	Sell	26.08.2019 01:00:00	128.699	0.19	26.08.2019 04:18:00	129.155	-0.35 %
973	Sell	26.08.2019 03:12:00	105.045	0.18	26.08.2019 05:48:00	105.395	-0.52 %
892	Buy	23.08.2019 18:09:00	1528.33	0.06	26.08.2019 10:00:00	1534.37	0.44 %
893	Buy	26.08.2019 10:06:00	1535.21	0.06	26.08.2019 10:16:00	1529.01	-0.47 %
898	Buy	27.08.2019 16:15:00	1.22939	0.28	27.08.2019 16:17:00	1.2281	-0.59 %
899	Sell	02.09.2019 11:09:00	1.21071	0.28	02.09.2019 14:03:00	1.20955	0.54 %
900	Sell	02.09.2019 16:14:00	1.20625	0.28	02.09.2019 19:59:00	1.20759	-0.62 %
553	Sell	03.09.2019 06:35:00	71.111	0.37	03.09.2019 07:30:00	71.233	-0.79 %
902	Sell	03.09.2019 09:38:00	1.19854	0.28	03.09.2019 11:22:00	1.19986	-0.61 %
901	Sell	03.09.2019 08:49:00	1.20119	0.28	03.09.2019 11:23:00	1.19994	0.58 %
996	Sell	02.09.2019 16:39:00	128.168	0.19	03.09.2019 13:47:00	127.732	0.32 %
997	Sell	03.09.2019 08:50:00	127.43	0.19	03.09.2019 13:47:00	127.91	-0.37 %
995	Sell	02.09.2019 11:55:00	128.451	0.19	03.09.2019 13:47:00	128.007	0.32 %
554	Buy	04.09.2019 04:30:00	71.828	0.36	04.09.2019 09:40:00	71.934	0.67 %
895	Buy	04.09.2019 20:45:00	1555.45	0.06	05.09.2019 03:09:00	1549.09	-0.55 %
894	Buy	04.09.2019 20:15:00	1550.68	0.06	05.09.2019 04:31:00	1544.36	-0.55 %
975	Buy	05.09.2019 05:11:00	106.742	0.51	05.09.2019 07:05:00	106.61	-0.55 %
974	Buy	05.09.2019 04:50:00	106.691	0.59	05.09.2019 07:17:00	106.574	-0.57 %
998	Buy	05.09.2019 05:16:00	130.716	0.19	05.09.2019 09:12:00	130.243	-0.36 %
903	Buy	05.09.2019 13:03:00	1.2311	0.27	05.09.2019 15:15:00	1.23232	0.55 %
978	Buy	05.09.2019 17:07:00	107.094	0.43	05.09.2019 18:17:00	106.937	-0.56 %
976	Buy	05.09.2019 15:15:00	106.778	0.53	05.09.2019 20:05:00	106.892	0.5 %
896	Sell	05.09.2019 17:19:00	1516.45	0.06	06.09.2019 15:30:00	1510.5	0.47 %
977	Buy	05.09.2019 17:00:00	106.987	0.43	06.09.2019 15:30:00	106.81	-0.57 %
904	Buy	09.09.2019 12:42:00	1.23553	0.27	09.09.2019 17:37:00	1.23405	-0.66 %
897	Sell	10.09.2019 04:00:00	1492.17	0.06	10.09.2019 16:17:00	1498.19	-0.46 %
905	Buy	13.09.2019 09:43:00	1.23867	0.27	13.09.2019 11:55:00	1.24476	2.73 %
999	Buy	09.09.2019 12:35:00	132.172	0.19	13.09.2019 11:55:00	134.479	1.85 %
979	Buy	17.09.2019 04:39:00	108.266	0.55	17.09.2019 05:00:00	108.137	-0.59 %
1000	Buy	17.09.2019 20:13:00	135.205	0.19	18.09.2019 11:30:00	134.724	-0.35 %
555	Sell	19.09.2019 04:04:00	73.738	0.36	19.09.2019 06:32:00	73.186	3.48 %
906	Buy	20.09.2019 09:05:00	1.25801	0.27	20.09.2019 09:58:00	1.25668	-0.58 %
1002	Buy	20.09.2019 09:05:00	135.68	0.18	20.09.2019 13:04:00	135.201	-0.34 %
1001	Buy	20.09.2019 09:05:00	135.676	0.18	20.09.2019 13:04:00	135.194	-0.35 %
907	Sell	23.09.2019 10:36:00	1.24364	0.27	23.09.2019 14:11:00	1.24497	-0.58 %
980	Sell	23.09.2019 11:40:00	107.456	0.76	23.09.2019 15:34:00	107.542	-0.55 %
899	Buy	20.09.2019 20:50:00	1512.56	0.06	24.09.2019 16:14:00	1518.63	0.42 %
900	Buy	23.09.2019 17:12:00	1524.3	0.06	24.09.2019 16:14:00	1518.03	-0.5 %
898	Buy	20.09.2019 20:50:00	1511.94	0.06	24.09.2019 16:15:00	1517.96	0.42 %
556	Sell	25.09.2019 16:16:00	72.613	0.37	25.09.2019 17:53:00	72.731	-0.74 %
909	Sell	25.09.2019 14:52:00	1.23918	0.27	25.09.2019 17:59:00	1.23798	0.53 %
908	Sell	25.09.2019 13:59:00	1.24116	0.27	25.09.2019 19:35:00	1.23502	2.69 %
910	Sell	27.09.2019 10:09:00	1.22823	0.28	27.09.2019 11:07:00	1.22951	-0.57 %
557	Buy	27.09.2019 17:44:00	73.311	0.36	27.09.2019 18:36:00	73.195	-0.71 %
902	Sell	30.09.2019 18:09:00	1479.42	0.06	30.09.2019 21:42:00	1473.44	0.46 %
558	Buy	01.10.2019 07:30:00	73.324	0.36	01.10.2019 07:30:00	73.205	-0.74 %
911	Sell	01.10.2019 11:18:00	1.22694	0.28	01.10.2019 11:30:00	1.22833	-0.62 %
981	Buy	01.10.2019 04:18:00	108.184	0.77	01.10.2019 13:37:00	108.262	0.5 %
901	Sell	30.09.2019 14:41:00	1481.67	0.06	01.10.2019 17:03:00	1475.68	0.47 %
559	Sell	01.10.2019 08:54:00	72.612	0.36	01.10.2019 17:20:00	72.078	3.33 %
912	Sell	01.10.2019 15:35:00	1.22324	0.28	01.10.2019 17:40:00	1.22449	-0.56 %
1005	Sell	01.10.2019 17:00:00	132.141	0.19	01.10.2019 19:18:00	132.617	-0.36 %
1004	Sell	01.10.2019 16:59:00	132.279	0.19	01.10.2019 19:18:00	132.755	-0.37 %

1003	Sell	25.09.2019 11:52:00	133.335	0.19	01.10.2019 19:18:00	132.873	0.24 %
560	Sell	01.10.2019 16:00:00	72.475	0.36	02.10.2019 05:47:00	72.371	0.56 %
913	Buy	03.10.2019 15:21:00	1.23468	0.28	03.10.2019 16:09:00	1.2359	0.55 %
982	Sell	03.10.2019 14:36:00	106.959	0.53	03.10.2019 16:32:00	107.075	-0.52 %
561	Buy	08.10.2019 06:17:00	72.461	0.37	08.10.2019 10:54:00	72.342	-0.73 %
914	Sell	08.10.2019 16:17:00	1.22032	0.28	08.10.2019 16:51:00	1.22163	-0.59 %
1006	Sell	08.10.2019 13:28:00	130.79	0.19	09.10.2019 10:35:00	131.258	-0.38 %
983	Buy	09.10.2019 19:10:00	107.467	0.6	10.10.2019 01:20:00	107.365	-0.26 %
562	Sell	10.10.2019 01:41:00	71.908	0.37	10.10.2019 02:59:00	72.02	-0.7 %
563	Buy	10.10.2019 04:37:00	72.553	0.37	10.10.2019 04:41:00	72.669	0.73 %
1007	Buy	10.10.2019 17:14:00	132.248	0.19	11.10.2019 09:00:00	134.553	1.79 %
915	Buy	11.10.2019 11:43:00	1.25036	0.27	11.10.2019 11:44:00	1.24908	-0.56 %
1009	Buy	11.10.2019 09:00:00	134.621	0.19	11.10.2019 11:44:00	134.098	-0.4 %
1008	Buy	10.10.2019 18:40:00	133.373	0.19	11.10.2019 13:11:00	135.701	1.78 %
916	Buy	11.10.2019 13:38:00	1.25829	0.27	11.10.2019 13:44:00	1.25694	-0.59 %
984	Buy	11.10.2019 14:51:00	108.483	0.63	11.10.2019 15:07:00	108.373	-0.58 %
985	Buy	11.10.2019 14:52:00	108.477	0.63	11.10.2019 15:07:00	108.375	-0.54 %
1012	Buy	11.10.2019 17:01:00	137.808	0.18	11.10.2019 17:17:00	137.312	-0.35 %
903	Sell	11.10.2019 14:34:00	1486.6	0.06	11.10.2019 18:08:00	1480.7	0.45 %
1011	Buy	11.10.2019 13:38:00	136.303	0.19	14.10.2019 03:00:00	136.788	0.38 %
1010	Buy	11.10.2019 13:11:00	135.765	0.19	14.10.2019 04:42:00	136.239	0.37 %
918	Buy	15.10.2019 17:27:00	1.27423	0.27	15.10.2019 17:27:00	1.27291	-0.58 %
917	Buy	15.10.2019 17:27:00	1.27088	0.27	15.10.2019 17:53:00	1.27723	2.81 %
919	Buy	15.10.2019 17:54:00	1.27861	0.27	15.10.2019 17:57:00	1.27719	-0.61 %
986	Buy	15.10.2019 17:36:00	108.633	0.61	16.10.2019 03:36:00	108.73	0.58 %
1015	Buy	15.10.2019 17:54:00	138.746	0.18	16.10.2019 10:26:00	138.246	-0.34 %
1014	Buy	15.10.2019 17:27:00	138.36	0.18	16.10.2019 10:27:00	137.863	-0.34 %
920	Buy	16.10.2019 15:22:00	1.28162	0.27	16.10.2019 15:29:00	1.28011	-0.65 %
1016	Buy	16.10.2019 15:25:00	139.665	0.18	16.10.2019 15:29:00	139.166	-0.35 %
1013	Buy	15.10.2019 17:27:00	137.948	0.18	17.10.2019 12:32:00	140.357	1.76 %
987	Buy	17.10.2019 12:38:00	108.902	0.79	17.10.2019 12:58:00	108.822	-0.53 %
565	Buy	17.10.2019 12:37:00	74.302	0.36	17.10.2019 15:10:00	74.187	-0.69 %
564	Buy	17.10.2019 11:33:00	73.967	0.36	17.10.2019 15:17:00	74.083	0.71 %
921	Buy	21.10.2019 11:14:00	1.29907	0.26	21.10.2019 11:57:00	1.29765	-0.6 %
988	Sell	23.10.2019 03:17:00	108.284	0.91	23.10.2019 03:33:00	108.358	-0.57 %
904	Buy	23.10.2019 16:54:00	1495.62	0.06	24.10.2019 10:15:00	1489.62	-0.52 %
989	Buy	24.10.2019 10:15:00	108.734	1.18	24.10.2019 10:31:00	108.671	-0.63 %
907	Buy	25.10.2019 16:13:00	1517.09	0.06	25.10.2019 17:20:00	1510.94	-0.47 %
906	Buy	24.10.2019 16:34:00	1498.55	0.06	25.10.2019 18:51:00	1504.52	0.43 %
905	Buy	24.10.2019 16:33:00	1497.58	0.06	25.10.2019 18:53:00	1503.57	0.43 %
990	Buy	28.10.2019 04:29:00	108.786	1.06	28.10.2019 08:00:00	108.713	-0.66 %
991	Buy	28.10.2019 17:54:00	108.946	0.87	29.10.2019 09:51:00	108.867	-0.46 %
922	Buy	31.10.2019 10:32:00	1.2951	0.26	31.10.2019 11:29:00	1.29371	-0.59 %
992	Sell	31.10.2019 03:30:00	108.65	0.46	31.10.2019 18:38:00	107.987	2.64 %
993	Sell	31.10.2019 12:08:00	108.241	0.5	01.11.2019 14:30:00	108.117	0.43 %
566	Buy	05.11.2019 12:55:00	75.303	0.35	05.11.2019 16:14:00	75.185	-0.69 %
909	Sell	05.11.2019 20:50:00	1479.92	0.07	06.11.2019 02:29:00	1486.07	-0.53 %
908	Sell	05.11.2019 18:35:00	1480.82	0.07	06.11.2019 03:03:00	1486.93	-0.53 %
1017	Buy	05.11.2019 20:32:00	140.701	0.18	06.11.2019 18:45:00	140.196	-0.34 %
567	Sell	07.11.2019 04:47:00	74.656	0.36	07.11.2019 09:19:00	74.776	-0.73 %
1019	Sell	07.11.2019 04:48:00	139.581	0.18	07.11.2019 09:31:00	140.081	-0.35 %
1018	Sell	07.11.2019 03:46:00	139.802	0.18	07.11.2019 10:58:00	140.305	-0.36 %
568	Buy	07.11.2019 12:22:00	75.411	0.35	07.11.2019 13:38:00	75.295	-0.69 %
923	Sell	07.11.2019 15:28:00	1.28054	0.27	07.11.2019 16:21:00	1.2819	-0.6 %
912	Sell	07.11.2019 17:40:00	1473.61	0.07	07.11.2019 21:43:00	1467.81	0.52 %
911	Sell	07.11.2019 17:30:00	1476.68	0.07	07.11.2019 22:20:00	1470.77	0.52 %
995	Buy	07.11.2019 17:51:00	109.323	0.51	07.11.2019 22:20:00	109.186	-0.58 %
996	Buy	07.11.2019 18:15:00	109.29	0.44	08.11.2019 04:21:00	109.14	-0.49 %
910	Sell	07.11.2019 17:30:00	1478.92	0.06	08.11.2019 10:05:00	1472.98	0.46 %
913	Sell	08.11.2019 14:19:00	1458.7	0.07	08.11.2019 16:59:00	1464.72	-0.53 %
994	Buy	07.11.2019 17:45:00	109.259	0.51	08.11.2019 17:00:00	109.126	-0.5 %
569	Sell	12.11.2019 04:03:00	74.56	0.36	12.11.2019 05:11:00	74.681	-0.75 %
997	Sell	13.11.2019 12:00:00	108.885	0.65	13.11.2019 18:18:00	108.785	0.55 %



570	Sell	13.11.2019 14:20:00	74.313	0.36	14.11.2019 00:00:00	74.43	-0.93 %
571	Sell	14.11.2019 02:30:00	74.059	0.36	14.11.2019 02:30:00	74.177	-0.74 %
998	Sell	14.11.2019 06:05:00	108.644	0.66	14.11.2019 07:03:00	108.741	-0.54 %
572	Sell	14.11.2019 04:43:00	73.919	0.36	14.11.2019 10:00:00	74.041	-0.77 %
924	Buy	15.11.2019 16:05:00	1.2901	0.26	18.11.2019 12:00:00	1.29654	2.73 %
925	Buy	18.11.2019 12:06:00	1.29766	0.26	18.11.2019 12:20:00	1.29624	-0.59 %
1023	Buy	18.11.2019 12:07:00	141.512	0.18	18.11.2019 15:26:00	141.004	-0.36 %
1022	Buy	18.11.2019 12:02:00	141.367	0.18	18.11.2019 15:28:00	140.861	-0.36 %
914	Buy	19.11.2019 02:46:00	1474.93	0.07	19.11.2019 09:57:00	1468.9	-0.53 %
1021	Buy	18.11.2019 09:09:00	140.769	0.18	19.11.2019 18:00:00	140.265	-0.35 %
1020	Buy	18.11.2019 03:21:00	140.597	0.18	19.11.2019 21:20:00	140.096	-0.35 %
573	Sell	21.11.2019 02:56:00	73.584	0.36	21.11.2019 04:21:00	73.706	-0.78 %
1026	Sell	22.11.2019 18:01:00	139.347	0.18	25.11.2019 02:54:00	139.851	-0.38 %
1025	Sell	22.11.2019 17:59:00	139.385	0.18	25.11.2019 07:57:00	139.882	-0.38 %
926	Sell	22.11.2019 11:30:00	1.28833	0.27	25.11.2019 09:56:00	1.28712	0.53 %
1024	Sell	22.11.2019 11:44:00	139.669	0.18	25.11.2019 10:06:00	140.169	-0.38 %
999	Buy	26.11.2019 03:46:00	109.08	0.98	26.11.2019 03:47:00	109.148	0.56 %
915	Sell	25.11.2019 15:12:00	1455.26	0.07	26.11.2019 18:24:00	1461.18	-0.51 %
1000	Buy	27.11.2019 16:27:00	109.297	1.12	27.11.2019 17:01:00	109.232	-0.61 %
1001	Buy	27.11.2019 20:57:00	109.489	0.82	28.11.2019 01:04:00	109.406	-0.22 %
1029	Buy	28.11.2019 08:19:00	141.746	0.18	29.11.2019 11:37:00	141.236	-0.36 %
1002	Buy	29.11.2019 15:03:00	109.612	1.43	29.11.2019 16:50:00	109.565	-0.57 %
916	Buy	29.11.2019 17:55:00	1463.15	0.07	02.12.2019 10:01:00	1457.21	-0.56 %
1028	Buy	28.11.2019 01:12:00	141.592	0.18	02.12.2019 17:35:00	141.074	-0.35 %
929	Buy	03.12.2019 10:54:00	1.29864	0.26	03.12.2019 11:27:00	1.29731	-0.55 %
575	Buy	02.12.2019 04:04:00	74.332	0.35	03.12.2019 12:29:00	74.447	0.77 %
574	Buy	02.12.2019 03:45:00	74.305	0.35	03.12.2019 14:44:00	74.408	0.69 %
928	Buy	03.12.2019 10:00:00	1.29707	0.26	03.12.2019 17:18:00	1.29828	0.51 %
927	Buy	03.12.2019 09:23:00	1.2951	0.27	04.12.2019 10:09:00	1.30152	2.75 %
931	Buy	04.12.2019 10:59:00	1.30487	0.27	04.12.2019 11:21:00	1.30348	-0.59 %
918	Buy	03.12.2019 16:47:00	1479.2	0.06	04.12.2019 11:30:00	1473.02	-0.5 %
930	Buy	04.12.2019 10:09:00	1.30134	0.26	04.12.2019 14:27:00	1.30777	2.62 %
917	Buy	03.12.2019 11:48:00	1466.7	0.07	04.12.2019 17:03:00	1472.47	0.49 %
933	Buy	09.12.2019 08:31:00	1.31776	0.27	09.12.2019 10:03:00	1.31632	-0.59 %
932	Buy	09.12.2019 08:23:00	1.31677	0.27	09.12.2019 10:42:00	1.31538	-0.58 %
576	Sell	10.12.2019 14:46:00	73.893	0.36	10.12.2019 15:32:00	74.007	-0.72 %
1027	Buy	27.11.2019 18:16:00	140.93	0.18	10.12.2019 20:07:00	143.394	1.95 %
1032	Buy	10.12.2019 15:32:00	143.255	0.17	11.12.2019 00:03:00	142.744	-0.34 %
934	Buy	12.12.2019 03:59:00	1.32161	0.26	12.12.2019 10:11:00	1.32022	-0.56 %
919	Buy	12.12.2019 16:05:00	1484.16	0.06	12.12.2019 16:39:00	1478.07	-0.47 %
1003	Buy	12.12.2019 17:00:00	109.005	0.68	12.12.2019 21:30:00	109.449	2.57 %
1030	Buy	04.12.2019 11:07:00	141.91	0.17	13.12.2019 00:01:00	145.887	2.82 %
1031	Buy	04.12.2019 11:07:00	141.918	0.17	13.12.2019 00:01:00	145.887	2.74 %
935	Buy	13.12.2019 01:18:00	1.34731	0.26	13.12.2019 01:29:00	1.34589	-0.57 %
936	Buy	13.12.2019 08:55:00	1.34467	0.26	13.12.2019 08:56:00	1.34331	-0.55 %
1033	Buy	13.12.2019 09:26:00	147.204	0.18	13.12.2019 11:08:00	146.675	-0.36 %
937	Buy	13.12.2019 11:15:00	1.33814	0.26	13.12.2019 11:16:00	1.33678	-0.56 %
1034	Buy	13.12.2019 10:19:00	147.019	0.18	13.12.2019 11:18:00	146.495	-0.36 %
1035	Buy	13.12.2019 11:18:00	146.523	0.18	13.12.2019 15:58:00	145.996	-0.36 %
938	Buy	13.12.2019 16:35:00	1.33116	0.26	13.12.2019 17:09:00	1.33246	0.53 %
939	Sell	19.12.2019 15:17:00	1.30495	0.27	19.12.2019 16:15:00	1.30632	-0.58 %
1037	Sell	19.12.2019 17:02:00	142.352	0.18	20.12.2019 17:29:00	142.855	-0.36 %
1036	Sell	19.12.2019 16:59:00	142.459	0.18	20.12.2019 17:33:00	142.963	-0.37 %
920	Buy	19.12.2019 20:19:00	1480.73	0.06	26.12.2019 17:10:00	1510.36	2.13 %
921	Buy	23.12.2019 08:32:00	1481.89	0.06	26.12.2019 17:12:00	1511.58	2.13 %
1038	Sell	23.12.2019 12:49:00	141.969	0.18	26.12.2019 17:45:00	142.472	-0.43 %
1004	Buy	26.12.2019 03:18:00	109.55	1.03	26.12.2019 20:02:00	109.605	0.47 %
577	Buy	26.12.2019 02:45:00	75.811	0.35	27.12.2019 13:22:00	76.376	3.55 %
1005	Sell	30.12.2019 04:22:00	109.265	0.88	30.12.2019 06:14:00	109.186	0.57 %
1006	Sell	30.12.2019 04:34:00	109.174	0.88	30.12.2019 16:59:00	108.829	2.5 %
578	Buy	26.12.2019 16:16:00	75.979	0.34	30.12.2019 17:48:00	76.087	0.72 %
922	Buy	24.12.2019 03:46:00	1487.03	0.06	31.12.2019 03:00:00	1516.85	2.05 %
1040	Buy	31.12.2019 17:55:00	143.874	0.18	02.01.2020 15:21:00	143.365	-0.31 %

1039	Buy	31.12.2019 17:08:00	143.651	0.18	02.01.2020 16:09:00	143.138	-0.31 %
1008	Sell	02.01.2020 17:48:00	108.23	0.91	02.01.2020 18:04:00	108.307	-0.57 %
1007	Sell	02.01.2020 17:32:00	108.275	0.91	02.01.2020 18:15:00	108.355	-0.59 %
924	Buy	31.12.2019 03:01:00	1518.26	0.06	02.01.2020 19:16:00	1524.32	0.35 %
1010	Sell	02.01.2020 18:56:00	108.42	0.55	02.01.2020 19:21:00	108.54	-0.54 %
1009	Sell	02.01.2020 18:56:00	108.427	0.55	02.01.2020 19:26:00	108.542	-0.52 %
923	Buy	30.12.2019 18:47:00	1516.17	0.06	03.01.2020 11:13:00	1546.49	2.06 %
925	Buy	31.12.2019 03:14:00	1519.7	0.06	03.01.2020 11:47:00	1550.06	2.04 %
926	Buy	03.01.2020 03:54:00	1535.8	0.06	03.01.2020 15:20:00	1541.92	0.42 %
1011	Sell	03.01.2020 20:37:00	107.872	0.5	03.01.2020 20:40:00	108.01	-0.57 %
1041	Sell	03.01.2020 20:39:00	141.125	0.18	06.01.2020 11:01:00	141.627	-0.37 %
928	Buy	08.01.2020 02:25:00	1608.88	0.06	08.01.2020 02:45:00	1602.44	-0.44 %
927	Buy	08.01.2020 02:11:00	1604.22	0.06	08.01.2020 03:04:00	1597.79	-0.45 %
1012	Sell	08.01.2020 02:18:00	107.766	0.38	08.01.2020 03:08:00	107.934	-0.53 %
929	Buy	08.01.2020 04:03:00	1590.63	0.06	08.01.2020 04:41:00	1584.28	-0.44 %
930	Buy	08.01.2020 04:06:00	1585.98	0.06	08.01.2020 11:06:00	1579.48	-0.46 %
1042	Buy	09.01.2020 07:50:00	143.303	0.18	09.01.2020 11:40:00	142.803	-0.35 %
940	Sell	09.01.2020 11:40:00	1.30526	0.26	09.01.2020 11:42:00	1.30663	-0.56 %
1013	Buy	10.01.2020 15:29:00	109.687	1.48	10.01.2020 15:29:00	109.643	-0.54 %
1014	Buy	10.01.2020 15:29:00	109.696	1.48	10.01.2020 15:29:00	109.645	-0.63 %
941	Sell	13.01.2020 09:24:00	1.30108	0.26	13.01.2020 16:31:00	1.29979	0.53 %
1015	Buy	13.01.2020 11:04:00	109.715	1.4	13.01.2020 17:15:00	109.927	2.47 %
1016	Buy	13.01.2020 17:04:00	109.927	0.8	13.01.2020 18:28:00	109.851	-0.49 %
931	Sell	14.01.2020 03:14:00	1539.87	0.07	14.01.2020 10:41:00	1546.05	-0.51 %
579	Buy	16.01.2020 10:31:00	76.109	0.35	16.01.2020 17:03:00	75.992	-0.7 %
1045	Buy	17.01.2020 10:41:00	144.372	0.18	17.01.2020 11:36:00	143.863	-0.36 %
1017	Buy	17.01.2020 01:14:00	110.214	0.8	17.01.2020 12:29:00	110.137	-0.5 %
1044	Buy	16.01.2020 10:30:00	143.499	0.18	20.01.2020 09:42:00	142.994	-0.34 %
1043	Buy	16.01.2020 05:24:00	143.444	0.18	20.01.2020 09:45:00	142.931	-0.34 %
933	Buy	21.01.2020 03:17:00	1563.3	0.06	21.01.2020 10:41:00	1555.24	-0.57 %
932	Buy	17.01.2020 14:16:00	1558.66	0.06	21.01.2020 13:01:00	1552.27	-0.5 %
1018	Sell	21.01.2020 20:54:00	109.786	0.75	21.01.2020 23:58:00	109.868	-0.51 %
1046	Buy	22.01.2020 16:10:00	144.53	0.17	23.01.2020 03:14:00	144.021	-0.31 %
942	Buy	22.01.2020 14:12:00	1.31215	0.26	23.01.2020 16:16:00	1.31073	-0.65 %
1019	Sell	23.01.2020 01:32:00	109.755	0.93	23.01.2020 16:32:00	109.428	2.52 %
943	Buy	24.01.2020 11:24:00	1.31536	0.26	24.01.2020 11:31:00	1.31386	-0.62 %
934	Buy	24.01.2020 17:13:00	1568.75	0.06	28.01.2020 14:14:00	1575.01	0.4 %
580	Sell	30.01.2020 05:51:00	73.289	0.36	30.01.2020 06:40:00	73.402	-0.7 %
1048	Sell	30.01.2020 09:36:00	141.464	0.18	30.01.2020 13:59:00	141.968	-0.36 %
581	Sell	30.01.2020 16:17:00	73.049	0.36	30.01.2020 18:20:00	72.936	0.7 %
1020	Sell	30.01.2020 17:54:00	108.728	0.61	30.01.2020 21:59:00	108.844	-0.58 %
1047	Sell	27.01.2020 02:07:00	142.346	0.18	31.01.2020 02:51:00	142.85	-0.47 %
935	Buy	31.01.2020 17:57:00	1588.65	0.06	31.01.2020 18:56:00	1582.18	-0.46 %
944	Buy	31.01.2020 17:57:00	1.31743	0.26	03.02.2020 05:25:00	1.31612	-0.57 %
1050	Sell	03.02.2020 19:11:00	141.108	0.18	04.02.2020 07:32:00	141.61	-0.38 %
948	Sell	04.02.2020 09:40:00	1.2953	0.26	04.02.2020 10:16:00	1.29674	-0.6 %
947	Sell	04.02.2020 09:31:00	1.2961	0.26	04.02.2020 10:40:00	1.29746	-0.57 %
946	Sell	04.02.2020 09:26:00	1.29747	0.26	04.02.2020 10:58:00	1.29884	-0.58 %
945	Sell	04.02.2020 09:26:00	1.29771	0.26	04.02.2020 11:05:00	1.29901	-0.55 %
1049	Sell	03.02.2020 18:34:00	141.24	0.18	04.02.2020 11:07:00	141.745	-0.38 %
1022	Buy	04.02.2020 16:49:00	109.265	0.51	05.02.2020 02:29:00	109.387	0.58 %
936	Sell	04.02.2020 15:43:00	1563.09	0.06	05.02.2020 05:19:00	1557.17	0.43 %
1021	Buy	04.02.2020 14:53:00	109.14	0.51	05.02.2020 15:15:00	109.762	2.63 %
1051	Buy	05.02.2020 11:33:00	143.3	0.17	05.02.2020 15:45:00	142.785	-0.35 %
949	Sell	06.02.2020 17:29:00	1.29406	0.26	07.02.2020 16:45:00	1.29543	-0.59 %
950	Sell	10.02.2020 09:53:00	1.28777	0.26	10.02.2020 10:41:00	1.28915	-0.6 %
1023	Buy	12.02.2020 10:33:00	110.039	1.19	12.02.2020 11:33:00	109.969	-0.65 %
1052	Buy	13.02.2020 17:53:00	143.387	0.17	14.02.2020 15:25:00	142.876	-0.34 %
582	Sell	18.02.2020 02:20:00	73.604	0.36	18.02.2020 16:34:00	73.501	0.63 %
1024	Buy	19.02.2020 03:45:00	109.969	1	19.02.2020 04:22:00	110.04	0.56 %
1025	Buy	19.02.2020 09:34:00	110.136	0.98	19.02.2020 10:06:00	110.067	-0.53 %
937	Buy	13.02.2020 12:11:00	1577.3	0.06	19.02.2020 10:38:00	1608.83	2.16 %
1026	Buy	19.02.2020 11:51:00	110.233	0.79	19.02.2020 15:35:00	110.629	2.45 %

1027	Buy	19.02.2020 15:36:00	110.683	0.72	19.02.2020 17:02:00	110.78	0.53 %
1028	Buy	20.02.2020 09:19:00	111.707	0.48	20.02.2020 13:59:00	111.843	0.49 %
1054	Buy	20.02.2020 11:30:00	144.44	0.17	20.02.2020 13:59:00	143.917	-0.36 %
951	Sell	20.02.2020 13:15:00	1.287	0.26	20.02.2020 17:21:00	1.28837	-0.59 %
938	Buy	18.02.2020 17:20:00	1593.67	0.06	21.02.2020 06:14:00	1625.52	2.12 %
1055	Buy	21.02.2020 13:30:00	144.625	0.17	24.02.2020 00:00:00	144.034	-0.4 %
939	Buy	20.02.2020 13:56:00	1617.11	0.06	24.02.2020 01:00:00	1654.61	2.52 %
940	Buy	20.02.2020 17:22:00	1620.36	0.06	24.02.2020 01:00:00	1654.54	2.24 %
942	Buy	24.02.2020 10:31:00	1685.54	0.06	24.02.2020 14:12:00	1678.75	-0.44 %
941	Buy	24.02.2020 10:30:00	1683.4	0.06	24.02.2020 15:02:00	1676.52	-0.45 %
583	Sell	24.02.2020 16:20:00	73.177	0.36	24.02.2020 16:44:00	73.294	-0.72 %
1053	Buy	19.02.2020 11:35:00	143.483	0.17	24.02.2020 16:54:00	142.978	-0.3 %
584	Sell	24.02.2020 19:23:00	73.035	0.36	24.02.2020 22:12:00	73.152	-0.72 %
952	Buy	25.02.2020 11:03:00	1.29822	0.26	25.02.2020 13:00:00	1.29683	-0.61 %
585	Sell	26.02.2020 11:08:00	72.408	0.36	26.02.2020 11:17:00	72.524	-0.72 %
1029	Sell	27.02.2020 10:38:00	109.881	0.42	27.02.2020 10:57:00	110.043	-0.52 %
586	Sell	28.02.2020 03:17:00	71.833	0.37	28.02.2020 05:24:00	71.301	3.42 %
587	Sell	28.02.2020 04:25:00	71.729	0.37	28.02.2020 05:32:00	71.192	3.34 %
588	Sell	28.02.2020 06:55:00	71.084	0.38	28.02.2020 09:24:00	71.196	-0.69 %
943	Sell	28.02.2020 09:21:00	1624.57	0.06	28.02.2020 10:08:00	1631.2	-0.44 %
1056	Sell	26.02.2020 20:40:00	142.307	0.17	28.02.2020 15:33:00	139.827	1.67 %
954	Sell	28.02.2020 16:37:00	1.28262	0.26	28.02.2020 16:46:00	1.28395	-0.58 %
1030	Sell	28.02.2020 01:01:00	109.529	0.26	28.02.2020 17:04:00	108.283	2.52 %
1057	Sell	28.02.2020 04:29:00	140.903	0.17	28.02.2020 17:41:00	138.448	1.69 %
1058	Sell	28.02.2020 04:52:00	140.806	0.17	28.02.2020 17:43:00	138.343	1.67 %
953	Sell	28.02.2020 15:52:00	1.28476	0.26	28.02.2020 17:57:00	1.27835	2.83 %
589	Sell	28.02.2020 17:55:00	69.951	0.39	28.02.2020 17:58:00	69.426	3.35 %
956	Sell	28.02.2020 17:58:00	1.27678	0.27	28.02.2020 18:04:00	1.27813	-0.6 %
1031	Sell	28.02.2020 17:03:00	108.292	0.28	28.02.2020 18:11:00	108.062	0.49 %
955	Sell	28.02.2020 16:59:00	1.28218	0.26	28.02.2020 18:20:00	1.27587	2.73 %
1061	Sell	28.02.2020 17:04:00	138.856	0.18	02.03.2020 03:32:00	138.377	0.32 %
1060	Sell	28.02.2020 16:19:00	139.254	0.18	02.03.2020 04:49:00	138.769	0.32 %
1059	Sell	28.02.2020 16:19:00	139.3	0.18	02.03.2020 04:49:00	138.806	0.33 %
1032	Sell	05.03.2020 19:18:00	106.477	0.32	06.03.2020 01:54:00	106.27	0.45 %
945	Buy	06.03.2020 12:18:00	1689.57	0.06	06.03.2020 12:49:00	1682.6	-0.46 %
957	Buy	06.03.2020 13:23:00	1.3019	0.26	06.03.2020 14:09:00	1.3005	-0.59 %
944	Buy	05.03.2020 16:33:00	1660.69	0.06	06.03.2020 17:23:00	1665.84	0.32 %
1033	Sell	06.03.2020 10:35:00	105.735	0.34	06.03.2020 17:27:00	105.55	0.49 %
1062	Sell	06.03.2020 11:47:00	136.923	0.19	06.03.2020 17:27:00	137.413	-0.36 %
946	Buy	09.03.2020 02:07:00	1697.01	0.06	09.03.2020 05:14:00	1690.1	-0.46 %
947	Buy	09.03.2020 02:08:00	1696.37	0.06	09.03.2020 05:14:00	1688.7	-0.51 %
1034	Sell	09.03.2020 15:42:00	101.189	0.14	09.03.2020 15:46:00	101.681	-0.55 %
958	Sell	12.03.2020 12:38:00	1.27371	0.27	12.03.2020 12:54:00	1.27505	-0.59 %
959	Sell	12.03.2020 13:30:00	1.27238	0.27	12.03.2020 14:00:00	1.27375	-0.61 %
949	Sell	12.03.2020 17:55:00	1561.43	0.07	12.03.2020 18:00:00	1567.71	-0.49 %
948	Sell	12.03.2020 17:52:00	1562.46	0.07	12.03.2020 18:00:00	1568.79	-0.5 %
1035	Buy	12.03.2020 19:05:00	105.944	0.12	12.03.2020 19:16:00	105.348	-0.55 %
952	Sell	13.03.2020 17:48:00	1535.57	0.07	13.03.2020 17:49:00	1531.73	0.3 %
951	Sell	13.03.2020 17:43:00	1545.97	0.07	13.03.2020 17:51:00	1539.82	0.48 %
950	Sell	13.03.2020 17:43:00	1547.06	0.07	13.03.2020 17:53:00	1540.91	0.48 %
1036	Buy	13.03.2020 18:41:00	107.761	0.12	15.03.2020 23:00:00	107.071	-0.63 %
953	Sell	16.03.2020 13:01:00	1469.39	0.07	16.03.2020 13:03:00	1475.38	-0.46 %
954	Sell	16.03.2020 13:38:00	1461.1	0.07	16.03.2020 13:38:00	1467.38	-0.49 %
955	Sell	16.03.2020 13:48:00	1458.04	0.07	16.03.2020 13:54:00	1463.99	-0.47 %
956	Sell	16.03.2020 15:01:00	1452.43	0.07	16.03.2020 15:04:00	1458.36	-0.47 %
960	Sell	16.03.2020 15:20:00	1.22582	0.28	16.03.2020 15:51:00	1.22711	-0.6 %
1063	Sell	16.03.2020 11:21:00	130.393	0.2	16.03.2020 15:52:00	129.936	0.36 %
961	Sell	17.03.2020 09:58:00	1.21941	0.28	17.03.2020 09:58:00	1.22067	-0.58 %
962	Sell	18.03.2020 13:14:00	1.19559	0.28	18.03.2020 13:36:00	1.18967	2.76 %
963	Sell	18.03.2020 13:29:00	1.19185	0.28	18.03.2020 13:53:00	1.19074	0.5 %
1037	Buy	18.03.2020 17:59:00	108.508	0.18	18.03.2020 18:32:00	108.134	-0.51 %
1064	Sell	18.03.2020 18:39:00	126.636	0.2	18.03.2020 18:53:00	124.424	1.72 %
1065	Sell	18.03.2020 18:40:00	126.518	0.2	18.03.2020 18:53:00	124.3	1.69 %

1066	Sell	18.03.2020 18:41:00	126.452	0.2	18.03.2020 18:53:00	124.243	1.66 %
1068	Sell	18.03.2020 18:53:00	124.803	0.21	18.03.2020 19:01:00	125.252	-0.35 %
1067	Sell	18.03.2020 18:50:00	126.096	0.2	18.03.2020 19:02:00	125.662	0.32 %
1038	Buy	23.03.2020 18:14:00	111.512	0.14	23.03.2020 23:06:00	111.021	-0.51 %
590	Buy	24.03.2020 04:54:00	65.638	0.42	24.03.2020 04:58:00	65.539	-0.66 %
1039	Sell	26.03.2020 13:32:00	109.657	0.23	26.03.2020 16:33:00	109.954	-0.52 %
1069	Buy	27.03.2020 18:33:00	134.339	0.2	27.03.2020 18:49:00	133.858	-0.35 %
591	Buy	31.03.2020 03:44:00	66.945	0.41	31.03.2020 03:53:00	66.836	-0.71 %
592	Sell	01.04.2020 16:01:00	64.901	0.42	01.04.2020 16:07:00	65.005	-0.7 %
1040	Sell	01.04.2020 17:07:00	107.109	0.24	01.04.2020 17:49:00	107.385	-0.52 %
964	Buy	02.04.2020 13:23:00	1.24731	0.27	02.04.2020 13:24:00	1.24585	-0.64 %
965	Sell	03.04.2020 17:37:00	1.22404	0.28	03.04.2020 17:56:00	1.22534	-0.59 %
1041	Buy	06.04.2020 02:59:00	108.74	0.33	06.04.2020 09:25:00	108.94	0.51 %
966	Sell	07.04.2020 01:20:00	1.22041	0.28	07.04.2020 01:21:00	1.21932	0.5 %
1071	Buy	07.04.2020 15:41:00	134.751	0.2	07.04.2020 17:41:00	134.271	-0.36 %
1070	Buy	07.04.2020 14:51:00	134.629	0.2	07.04.2020 17:49:00	134.148	-0.36 %
593	Buy	08.04.2020 18:26:00	67.726	0.4	08.04.2020 19:00:00	67.609	-0.76 %
967	Buy	09.04.2020 16:29:00	1.24768	0.27	09.04.2020 16:30:00	1.24629	-0.61 %
957	Buy	09.04.2020 16:05:00	1675.73	0.06	09.04.2020 20:36:00	1682.36	0.45 %
968	Buy	10.04.2020 14:20:00	1.2487	0.27	10.04.2020 16:23:00	1.2473	-0.62 %
1042	Sell	13.04.2020 04:05:00	108.202	0.58	13.04.2020 13:14:00	108.094	0.49 %
958	Buy	13.04.2020 18:12:00	1704.41	0.06	13.04.2020 23:51:00	1710.9	0.44 %
959	Buy	14.04.2020 03:13:00	1723.83	0.06	14.04.2020 03:22:00	1716.86	-0.47 %
595	Buy	14.04.2020 04:55:00	69.184	0.39	14.04.2020 06:38:00	69.078	-0.67 %
594	Buy	14.04.2020 04:32:00	69.037	0.39	14.04.2020 07:48:00	69.14	0.66 %
960	Buy	14.04.2020 16:32:00	1732.02	0.06	14.04.2020 17:52:00	1738.89	0.46 %
596	Sell	15.04.2020 08:56:00	68.328	0.4	15.04.2020 09:29:00	68.226	0.66 %
1072	Sell	15.04.2020 10:16:00	134.496	0.2	17.04.2020 00:46:00	134.972	-0.43 %
969	Sell	21.04.2020 05:17:00	1.24053	0.27	21.04.2020 09:02:00	1.24192	-0.62 %
597	Sell	21.04.2020 10:57:00	67.57	0.4	21.04.2020 11:39:00	67.682	-0.72 %
1075	Sell	21.04.2020 16:17:00	132.329	0.2	21.04.2020 16:56:00	132.803	-0.36 %
1074	Sell	21.04.2020 12:57:00	132.452	0.2	22.04.2020 12:11:00	132.93	-0.38 %
1073	Sell	21.04.2020 05:17:00	133.617	0.2	22.04.2020 12:55:00	133.143	0.34 %
598	Buy	23.04.2020 17:25:00	68.951	0.39	23.04.2020 17:46:00	68.847	-0.66 %
599	Buy	27.04.2020 03:56:00	69.017	0.39	27.04.2020 04:45:00	69.118	0.65 %
970	Buy	27.04.2020 07:34:00	1.24156	0.27	27.04.2020 10:41:00	1.24272	0.52 %
1043	Sell	27.04.2020 06:16:00	107.336	0.66	27.04.2020 10:41:00	107.232	0.53 %
600	Buy	27.04.2020 08:28:00	69.267	0.39	27.04.2020 11:01:00	69.154	-0.72 %
1044	Sell	27.04.2020 07:36:00	107.272	0.54	27.04.2020 17:01:00	107.155	0.49 %
1045	Sell	28.04.2020 12:18:00	106.913	0.73	28.04.2020 17:32:00	106.828	0.48 %
1046	Sell	28.04.2020 12:18:00	106.916	0.73	28.04.2020 17:32:00	106.829	0.49 %
1076	Sell	29.04.2020 11:05:00	132.378	0.2	29.04.2020 20:26:00	132.848	-0.35 %
971	Buy	30.04.2020 14:38:00	1.25181	0.27	30.04.2020 15:32:00	1.25053	-0.57 %
1079	Buy	30.04.2020 17:56:00	134.981	0.19	30.04.2020 19:34:00	134.499	-0.35 %
1078	Buy	30.04.2020 17:40:00	133.686	0.2	01.05.2020 11:02:00	134.147	0.36 %
1077	Buy	30.04.2020 17:34:00	133.592	0.2	01.05.2020 11:05:00	134.062	0.37 %
961	Sell	30.04.2020 19:06:00	1691.09	0.06	01.05.2020 14:17:00	1684.37	0.46 %
972	Sell	06.05.2020 11:21:00	1.2404	0.27	06.05.2020 14:57:00	1.23913	0.57 %
601	Sell	06.05.2020 18:50:00	67.988	0.4	06.05.2020 19:17:00	68.091	-0.68 %
973	Sell	06.05.2020 11:22:00	1.23873	0.27	07.05.2020 02:12:00	1.23262	2.72 %
1047	Sell	06.05.2020 03:10:00	106.349	0.6	07.05.2020 02:46:00	106.232	0.23 %
974	Sell	07.05.2020 16:59:00	1.2296	0.28	07.05.2020 18:31:00	1.23091	-0.59 %
962	Buy	07.05.2020 19:34:00	1713.73	0.06	08.05.2020 15:49:00	1706.31	-0.52 %
1081	Sell	06.05.2020 11:21:00	131.875	0.2	08.05.2020 17:23:00	132.339	-0.42 %
1080	Sell	06.05.2020 11:21:00	131.92	0.2	08.05.2020 17:24:00	132.396	-0.43 %
1048	Buy	11.05.2020 16:44:00	107.509	0.48	12.05.2020 06:15:00	107.355	-0.5 %
975	Sell	13.05.2020 17:05:00	1.22452	0.28	14.05.2020 09:54:00	1.21855	2.7 %
964	Buy	15.05.2020 10:59:00	1738.9	0.06	15.05.2020 13:24:00	1731.8	-0.48 %
963	Buy	14.05.2020 16:38:00	1723.72	0.06	15.05.2020 13:28:00	1730.55	0.44 %
976	Sell	15.05.2020 14:49:00	1.21634	0.28	15.05.2020 15:41:00	1.21771	-0.6 %
966	Buy	15.05.2020 18:58:00	1748.37	0.06	15.05.2020 21:12:00	1741.27	-0.48 %
967	Buy	18.05.2020 02:38:00	1755.16	0.06	18.05.2020 16:00:00	1748.04	-0.48 %
965	Buy	15.05.2020 15:33:00	1739.8	0.06	18.05.2020 16:13:00	1745.84	0.39 %

1050	Buy	19.05.2020 16:19:00	108.044	0.49	19.05.2020 16:34:00	107.907	-0.51 %
1049	Buy	19.05.2020 15:06:00	107.769	0.55	19.05.2020 16:35:00	107.889	0.5 %
968	Sell	21.05.2020 17:03:00	1725.81	0.06	22.05.2020 09:10:00	1732.85	-0.47 %
1082	Buy	19.05.2020 09:18:00	131.434	0.2	22.05.2020 10:04:00	130.959	-0.3 %
977	Buy	26.05.2020 11:55:00	1.22968	0.28	26.05.2020 17:55:00	1.23584	2.73 %
1083	Buy	26.05.2020 11:56:00	132.523	0.2	27.05.2020 16:50:00	132.042	-0.35 %
969	Sell	26.05.2020 17:02:00	1716.79	0.06	27.05.2020 19:30:00	1710.08	0.46 %
1051	Sell	29.05.2020 07:11:00	107.363	0.73	29.05.2020 11:28:00	107.28	0.46 %
978	Buy	29.05.2020 14:52:00	1.23635	0.28	29.05.2020 15:32:00	1.23504	-0.56 %
1052	Sell	29.05.2020 16:14:00	107.317	0.5	29.05.2020 16:46:00	107.457	-0.53 %
1085	Buy	29.05.2020 17:20:00	133.206	0.19	29.05.2020 18:05:00	132.731	-0.34 %
1084	Buy	29.05.2020 17:11:00	133.048	0.19	29.05.2020 19:17:00	132.574	-0.34 %
970	Buy	29.05.2020 18:51:00	1735.88	0.06	29.05.2020 22:04:00	1728.79	-0.48 %
979	Buy	01.06.2020 17:25:00	1.24674	0.28	02.06.2020 07:06:00	1.2479	0.48 %
1053	Buy	02.06.2020 15:05:00	107.956	0.76	02.06.2020 15:34:00	108.381	2.44 %
1054	Buy	02.06.2020 15:07:00	108.096	0.76	02.06.2020 17:27:00	108.516	2.35 %
972	Sell	03.06.2020 17:32:00	1691.58	0.06	03.06.2020 18:31:00	1698.4	-0.46 %
971	Sell	03.06.2020 17:25:00	1692.92	0.06	03.06.2020 18:40:00	1699.78	-0.47 %
1088	Buy	03.06.2020 18:16:00	137.222	0.19	04.06.2020 03:16:00	136.73	-0.32 %
1087	Buy	02.06.2020 15:15:00	135.758	0.19	04.06.2020 15:41:00	136.237	0.4 %
1086	Buy	02.06.2020 12:46:00	135.463	0.19	05.06.2020 08:48:00	137.833	1.79 %
603	Buy	05.06.2020 09:01:00	76.551	0.35	05.06.2020 09:03:00	76.431	-0.69 %
602	Buy	05.06.2020 08:48:00	76.253	0.35	05.06.2020 09:09:00	76.363	0.64 %
981	Buy	05.06.2020 09:07:00	1.26479	0.28	05.06.2020 11:17:00	1.266	0.52 %
980	Buy	05.06.2020 09:00:00	1.26443	0.28	05.06.2020 11:18:00	1.26566	0.53 %
1089	Buy	05.06.2020 10:43:00	138.701	0.19	05.06.2020 11:39:00	138.208	-0.35 %
1055	Buy	05.06.2020 10:28:00	109.386	0.57	05.06.2020 11:51:00	109.263	-0.5 %
974	Sell	05.06.2020 16:21:00	1680.99	0.06	05.06.2020 16:30:00	1687.8	-0.47 %
973	Sell	05.06.2020 15:40:00	1688.72	0.06	05.06.2020 18:15:00	1681.91	0.47 %
604	Sell	11.06.2020 06:06:00	74.455	0.36	11.06.2020 07:41:00	74.342	0.67 %
1090	Sell	11.06.2020 02:28:00	136.213	0.19	12.06.2020 04:01:00	133.833	1.69 %
1056	Sell	11.06.2020 17:06:00	106.732	0.37	12.06.2020 06:34:00	106.925	-0.59 %
1091	Sell	11.06.2020 06:45:00	135.931	0.19	12.06.2020 10:55:00	135.453	0.32 %
982	Sell	18.06.2020 15:02:00	1.24524	0.28	18.06.2020 15:15:00	1.24659	-0.58 %
1093	Sell	22.06.2020 03:03:00	131.754	0.2	22.06.2020 04:14:00	132.231	-0.35 %
977	Buy	22.06.2020 04:28:00	1754.28	0.06	22.06.2020 10:18:00	1747.16	-0.49 %
1092	Sell	18.06.2020 14:53:00	133.478	0.2	22.06.2020 17:37:00	133.007	0.31 %
976	Buy	19.06.2020 18:21:00	1745.53	0.06	22.06.2020 17:52:00	1752.37	0.45 %
975	Buy	19.06.2020 18:14:00	1744.97	0.06	22.06.2020 17:55:00	1751.77	0.45 %
1058	Sell	23.06.2020 15:54:00	106.567	0.62	23.06.2020 16:38:00	106.464	0.47 %
1057	Sell	23.06.2020 15:45:00	106.655	0.62	23.06.2020 17:38:00	106.12	2.46 %
978	Buy	23.06.2020 16:20:00	1765.39	0.06	24.06.2020 15:13:00	1772.39	0.46 %
979	Buy	24.06.2020 11:51:00	1775.03	0.06	24.06.2020 15:47:00	1767.85	-0.49 %
1059	Buy	25.06.2020 05:42:00	107.223	0.75	25.06.2020 07:54:00	107.13	-0.5 %
983	Sell	26.06.2020 17:34:00	1.23334	0.28	26.06.2020 19:56:00	1.23472	-0.59 %
1061	Buy	29.06.2020 17:04:00	107.686	0.65	29.06.2020 23:07:00	107.573	-0.53 %
1060	Buy	29.06.2020 16:24:00	107.459	0.8	30.06.2020 00:29:00	107.535	0.53 %
980	Buy	30.06.2020 17:45:00	1780.86	0.06	01.07.2020 16:11:00	1773.57	-0.52 %
606	Buy	06.07.2020 09:01:00	75.096	0.36	06.07.2020 10:24:00	74.973	-0.73 %
605	Buy	06.07.2020 02:05:00	74.711	0.36	06.07.2020 13:33:00	74.818	0.64 %
985	Buy	07.07.2020 16:47:00	1.25429	0.28	07.07.2020 21:38:00	1.25553	0.54 %
984	Buy	07.07.2020 15:49:00	1.25304	0.28	07.07.2020 22:47:00	1.25426	0.52 %
983	Buy	08.07.2020 13:25:00	1803.48	0.06	08.07.2020 18:19:00	1810.76	0.5 %
984	Buy	08.07.2020 17:24:00	1817.12	0.06	08.07.2020 18:22:00	1809.66	-0.51 %
982	Buy	07.07.2020 17:10:00	1796.13	0.06	09.07.2020 18:03:00	1801.82	0.31 %
981	Buy	07.07.2020 17:03:00	1789.38	0.06	09.07.2020 18:07:00	1796.4	0.4 %
607	Sell	10.07.2020 03:44:00	74.502	0.36	10.07.2020 04:03:00	74.39	0.66 %
1094	Buy	01.07.2020 18:07:00	133.994	0.2	10.07.2020 09:15:00	134.457	0.47 %
1062	Sell	10.07.2020 14:37:00	106.789	0.75	10.07.2020 19:46:00	106.89	-0.55 %
1095	Buy	07.07.2020 14:16:00	134.717	0.2	14.07.2020 10:41:00	134.232	-0.28 %
985	Sell	14.07.2020 13:18:00	1792.18	0.06	14.07.2020 14:56:00	1799.4	-0.49 %
1096	Sell	14.07.2020 10:54:00	134.269	0.2	15.07.2020 01:00:00	134.745	-0.37 %
986	Buy	15.07.2020 11:20:00	1813.85	0.06	15.07.2020 13:17:00	1806.47	-0.51 %

1064	Buy	20.07.2020 03:54:00	107.442	0.92	20.07.2020 04:04:00	107.353	-0.59 %
1063	Buy	20.07.2020 03:53:00	107.415	0.92	20.07.2020 06:41:00	107.333	-0.55 %
988	Buy	21.07.2020 03:05:00	1.26696	0.28	21.07.2020 07:11:00	1.26564	-0.56 %
987	Buy	21.07.2020 03:01:00	1.26674	0.28	21.07.2020 07:24:00	1.26538	-0.58 %
986	Buy	20.07.2020 17:55:00	1.265	0.28	21.07.2020 10:10:00	1.27129	2.7 %
989	Buy	21.07.2020 09:06:00	1.26878	0.28	21.07.2020 10:58:00	1.26749	-0.54 %
1100	Buy	21.07.2020 10:10:00	136.359	0.19	21.07.2020 16:20:00	135.868	-0.35 %
987	Buy	20.07.2020 14:59:00	1815.28	0.06	22.07.2020 04:07:00	1851.55	2.46 %
988	Buy	20.07.2020 15:41:00	1818.22	0.06	22.07.2020 04:09:00	1854.59	2.41 %
989	Buy	21.07.2020 13:53:00	1827.34	0.06	22.07.2020 04:14:00	1863.87	2.38 %
990	Buy	22.07.2020 02:04:00	1845.24	0.05	22.07.2020 10:33:00	1852.65	0.4 %
1099	Buy	21.07.2020 03:32:00	135.933	0.19	22.07.2020 10:34:00	135.446	-0.33 %
991	Buy	23.07.2020 11:40:00	1886.1	0.06	23.07.2020 14:26:00	1878.35	-0.5 %
990	Buy	24.07.2020 04:18:00	1.27693	0.28	24.07.2020 04:46:00	1.27551	-0.6 %
1097	Buy	20.07.2020 14:24:00	135.182	0.2	24.07.2020 06:34:00	135.659	0.43 %
1065	Sell	24.07.2020 03:20:00	106.627	0.65	24.07.2020 16:03:00	106.11	2.49 %
1066	Sell	24.07.2020 03:20:00	106.633	0.65	24.07.2020 16:03:00	106.114	2.44 %
1067	Sell	24.07.2020 03:20:00	106.629	0.65	24.07.2020 16:03:00	106.113	2.36 %
1098	Buy	20.07.2020 16:35:00	135.491	0.19	24.07.2020 16:58:00	135.017	-0.27 %
1068	Sell	24.07.2020 16:07:00	106.065	0.45	24.07.2020 21:21:00	105.909	0.48 %
1101	Sell	24.07.2020 10:10:00	135.258	0.19	24.07.2020 23:39:00	135.743	-0.34 %
1069	Sell	24.07.2020 16:30:00	105.984	0.45	24.07.2020 23:55:00	106.143	-0.49 %
992	Buy	27.07.2020 04:51:00	1921.03	0.05	27.07.2020 06:21:00	1928.74	0.41 %
991	Buy	27.07.2020 03:38:00	1.28136	0.27	27.07.2020 08:37:00	1.28268	0.54 %
1070	Sell	27.07.2020 17:42:00	105.144	0.4	27.07.2020 18:53:00	105.322	-0.49 %
1102	Buy	30.07.2020 12:53:00	136.632	0.19	31.07.2020 16:55:00	139.022	1.72 %
608	Buy	31.07.2020 16:17:00	75.584	0.36	31.07.2020 17:53:00	75.698	0.67 %
992	Buy	06.08.2020 09:07:00	1.31715	0.27	06.08.2020 09:23:00	1.31583	-0.54 %
1103	Buy	06.08.2020 11:32:00	139.209	0.19	06.08.2020 14:58:00	138.719	-0.34 %
993	Sell	11.08.2020 04:04:00	2015.24	0.05	11.08.2020 04:32:00	2023.33	-0.43 %
994	Sell	11.08.2020 16:11:00	1938.65	0.05	11.08.2020 16:19:00	1946.49	-0.42 %
993	Sell	12.08.2020 14:45:00	1.30078	0.27	12.08.2020 16:00:00	1.30377	-1.23 %
1071	Buy	11.08.2020 18:07:00	106.473	0.47	13.08.2020 04:36:00	106.622	0.7 %
994	Buy	14.08.2020 15:48:00	1.31327	0.27	14.08.2020 16:42:00	1.31189	-0.57 %
1105	Buy	13.08.2020 11:43:00	139.75	0.19	17.08.2020 11:30:00	139.248	-0.33 %
1104	Buy	11.08.2020 16:38:00	139.249	0.19	17.08.2020 19:23:00	138.749	-0.29 %
995	Buy	17.08.2020 16:29:00	1967.04	0.05	18.08.2020 09:38:00	2006.28	2.09 %
995	Buy	18.08.2020 09:04:00	1.31433	0.27	18.08.2020 16:29:00	1.3208	2.71 %
1072	Sell	18.08.2020 16:45:00	105.291	0.58	18.08.2020 17:05:00	105.416	-0.5 %
609	Sell	18.08.2020 17:28:00	76.145	0.35	18.08.2020 17:51:00	76.265	-0.68 %
996	Buy	18.08.2020 15:20:00	1.3186	0.26	19.08.2020 02:52:00	1.32517	2.55 %
610	Buy	19.08.2020 11:32:00	76.688	0.35	19.08.2020 12:48:00	76.56	-0.73 %
999	Buy	18.08.2020 16:29:00	1.32131	0.27	19.08.2020 13:14:00	1.3226	0.49 %
998	Buy	18.08.2020 16:29:00	1.32094	0.27	19.08.2020 13:34:00	1.32223	0.49 %
997	Buy	18.08.2020 16:29:00	1.3203	0.26	19.08.2020 13:43:00	1.32163	0.48 %
611	Sell	20.08.2020 04:24:00	76.105	0.35	20.08.2020 06:25:00	76.23	-0.72 %
1106	Sell	20.08.2020 10:04:00	138.588	0.19	20.08.2020 13:20:00	139.081	-0.35 %
612	Sell	20.08.2020 16:12:00	75.677	0.35	20.08.2020 17:09:00	75.798	-0.7 %
996	Sell	21.08.2020 14:39:00	1923.05	0.06	21.08.2020 15:38:00	1930.79	-0.49 %
997	Sell	26.08.2020 15:18:00	1910.81	0.06	26.08.2020 16:24:00	1918.55	-0.49 %
1109	Buy	26.08.2020 17:23:00	140.218	0.19	27.08.2020 14:03:00	139.725	-0.32 %
1000	Buy	27.08.2020 16:07:00	1.32568	0.27	27.08.2020 16:07:00	1.3243	-0.54 %
1002	Buy	27.08.2020 16:21:00	1.32856	0.27	27.08.2020 16:22:00	1.32708	-0.58 %
1001	Buy	27.08.2020 16:17:00	1.32687	0.27	27.08.2020 16:25:00	1.3255	-0.54 %
998	Buy	27.08.2020 16:15:00	1962.46	0.05	27.08.2020 16:34:00	1954.32	-0.43 %
613	Buy	27.08.2020 11:20:00	76.879	0.35	28.08.2020 02:33:00	77.446	3.36 %
614	Buy	27.08.2020 18:43:00	77.238	0.35	28.08.2020 06:02:00	77.812	3.29 %
1073	Buy	27.08.2020 19:45:00	106.587	0.34	28.08.2020 08:07:00	106.372	-0.47 %
1107	Buy	25.08.2020 16:07:00	139.962	0.19	28.08.2020 12:17:00	140.451	0.4 %
1108	Buy	25.08.2020 16:07:00	139.949	0.19	28.08.2020 12:17:00	140.434	0.4 %
1074	Sell	28.08.2020 13:46:00	105.431	0.28	28.08.2020 16:03:00	105.691	-0.51 %
615	Buy	31.08.2020 14:48:00	78.045	0.35	31.08.2020 18:20:00	78.161	0.64 %
999	Buy	01.09.2020 04:56:00	1976.91	0.05	01.09.2020 17:44:00	1968.84	-0.43 %

1003	Sell	08.09.2020 13:10:00	1.30523	0.27	08.09.2020 13:58:00	1.30659	-0.54 %
616	Sell	08.09.2020 15:39:00	76.766	0.36	08.09.2020 16:57:00	76.657	0.61 %
1110	Sell	08.09.2020 15:39:00	138.227	0.19	09.09.2020 15:49:00	137.738	0.33 %
1000	Buy	15.09.2020 06:32:00	1966.86	0.05	15.09.2020 16:49:00	1958.68	-0.44 %
1075	Sell	16.09.2020 11:12:00	105.194	0.8	16.09.2020 14:29:00	105.105	0.5 %
1076	Sell	16.09.2020 13:32:00	105.096	0.73	16.09.2020 20:36:00	105.002	0.48 %
617	Sell	17.09.2020 09:43:00	76.104	0.36	17.09.2020 10:07:00	76.232	-0.71 %
1001	Sell	17.09.2020 16:05:00	1936.74	0.05	17.09.2020 17:11:00	1944.54	-0.42 %
1112	Sell	17.09.2020 14:08:00	134.981	0.2	17.09.2020 17:30:00	135.463	-0.36 %
1111	Sell	17.09.2020 14:04:00	135.385	0.2	17.09.2020 17:30:00	135.886	-0.37 %
1077	Sell	21.09.2020 10:12:00	104.181	0.87	21.09.2020 11:51:00	104.097	0.51 %
618	Sell	21.09.2020 13:19:00	75.589	0.36	21.09.2020 16:33:00	75.718	-0.72 %
1116	Sell	21.09.2020 11:31:00	133.685	0.2	21.09.2020 16:33:00	134.159	-0.35 %
1115	Sell	21.09.2020 11:14:00	133.969	0.2	21.09.2020 16:34:00	134.44	-0.35 %
1114	Sell	21.09.2020 11:12:00	134.041	0.2	21.09.2020 16:34:00	134.525	-0.36 %
1002	Sell	21.09.2020 12:32:00	1931.97	0.05	21.09.2020 17:29:00	1893.32	2.09 %
1004	Sell	21.09.2020 11:17:00	1.28621	0.28	21.09.2020 17:39:00	1.27988	2.63 %
1004	Sell	21.09.2020 17:21:00	1901.15	0.06	21.09.2020 17:42:00	1893.55	0.48 %
1003	Sell	21.09.2020 17:20:00	1905.55	0.05	21.09.2020 17:58:00	1898	0.4 %
1005	Sell	22.09.2020 10:09:00	1.27607	0.28	22.09.2020 10:54:00	1.27499	0.44 %
1113	Sell	21.09.2020 10:31:00	134.548	0.2	22.09.2020 11:25:00	134.081	0.33 %
1005	Sell	23.09.2020 09:09:00	1881.74	0.06	23.09.2020 12:10:00	1889.41	-0.48 %
1078	Buy	29.09.2020 09:44:00	105.711	0.86	29.09.2020 10:06:00	105.613	-0.58 %
1006	Buy	30.09.2020 17:48:00	1.29311	0.28	30.09.2020 17:55:00	1.29178	-0.54 %
1117	Buy	30.09.2020 17:30:00	136.475	0.19	01.10.2020 10:42:00	135.99	-0.31 %
1118	Sell	02.10.2020 08:52:00	135.155	0.19	02.10.2020 10:26:00	135.638	-0.35 %
1007	Buy	05.10.2020 16:03:00	1.29786	0.28	05.10.2020 18:25:00	1.29648	-0.56 %
1008	Buy	06.10.2020 06:33:00	1.3001	0.28	06.10.2020 06:57:00	1.29867	-0.58 %
1119	Buy	05.10.2020 16:03:00	137.019	0.19	06.10.2020 13:55:00	136.525	-0.34 %
1080	Buy	07.10.2020 10:32:00	105.804	1.48	07.10.2020 10:57:00	105.845	0.42 %
1079	Buy	07.10.2020 10:31:00	105.8	1.48	07.10.2020 10:57:00	105.843	0.44 %
1006	Buy	09.10.2020 15:55:00	1921.33	0.06	13.10.2020 05:25:00	1913.63	-0.53 %
1120	Buy	09.10.2020 18:26:00	137.448	0.19	13.10.2020 16:27:00	136.96	-0.33 %
1121	Sell	14.10.2020 10:06:00	135.875	0.19	14.10.2020 12:01:00	136.36	-0.35 %
619	Sell	15.10.2020 09:45:00	74.925	0.37	15.10.2020 15:09:00	74.369	3.22 %
1122	Sell	16.10.2020 05:22:00	135.642	0.19	16.10.2020 10:51:00	136.127	-0.35 %
620	Sell	20.10.2020 09:02:00	74.244	0.37	20.10.2020 10:42:00	74.363	-0.67 %
1081	Sell	21.10.2020 10:55:00	105.02	0.99	21.10.2020 11:30:00	104.948	0.49 %
1009	Buy	21.10.2020 10:42:00	1.30264	0.28	21.10.2020 15:31:00	1.30926	2.71 %
1010	Buy	21.10.2020 15:23:00	1.30855	0.27	21.10.2020 16:57:00	1.30992	0.53 %
1082	Sell	21.10.2020 11:31:00	104.933	0.81	21.10.2020 17:04:00	104.512	2.36 %
1007	Buy	21.10.2020 05:07:00	1918.73	0.06	22.10.2020 05:13:00	1910.94	-0.55 %
1008	Sell	22.10.2020 17:23:00	1894.19	0.06	22.10.2020 18:26:00	1901.85	-0.49 %
1123	Buy	21.10.2020 16:56:00	137.346	0.19	23.10.2020 03:32:00	136.858	-0.31 %
1083	Buy	26.10.2020 09:00:00	104.941	0.94	26.10.2020 09:36:00	104.859	-0.52 %
1011	Sell	26.10.2020 09:00:00	1.30176	0.28	26.10.2020 10:47:00	1.30321	-0.57 %
1124	Sell	26.10.2020 09:24:00	136.351	0.19	26.10.2020 11:56:00	136.836	-0.35 %
1084	Sell	28.10.2020 04:40:00	104.332	0.93	28.10.2020 10:16:00	104.247	0.54 %
1012	Sell	28.10.2020 10:34:00	1.29914	0.28	28.10.2020 10:43:00	1.30056	-0.57 %
621	Sell	28.10.2020 12:17:00	73.963	0.37	28.10.2020 13:27:00	73.852	0.63 %
1126	Sell	28.10.2020 13:00:00	135.032	0.19	28.10.2020 16:00:00	135.521	-0.36 %
1010	Sell	28.10.2020 16:53:00	1872.37	0.06	28.10.2020 17:39:00	1879.96	-0.49 %
1125	Sell	28.10.2020 11:19:00	135.363	0.19	29.10.2020 06:00:00	135.845	-0.41 %
1009	Sell	28.10.2020 14:26:00	1882.04	0.06	29.10.2020 16:03:00	1874.53	0.51 %
1013	Sell	02.11.2020 10:44:00	1.28609	0.28	02.11.2020 11:05:00	1.28741	-0.53 %
1014	Buy	04.11.2020 01:03:00	1.30813	0.28	04.11.2020 02:28:00	1.30939	0.51 %
1127	Buy	04.11.2020 01:03:00	137.099	0.19	04.11.2020 02:44:00	136.612	-0.36 %
1011	Buy	04.11.2020 02:29:00	1911.84	0.05	04.11.2020 02:58:00	1904.14	-0.41 %
1086	Buy	04.11.2020 04:37:00	105.056	0.51	04.11.2020 04:46:00	105.191	0.46 %
1085	Buy	04.11.2020 04:31:00	104.953	0.51	04.11.2020 04:47:00	105.089	0.46 %
1087	Sell	05.11.2020 12:56:00	104.011	0.57	05.11.2020 13:04:00	104.15	-0.53 %
1088	Sell	05.11.2020 14:33:00	103.993	0.46	05.11.2020 16:20:00	103.833	0.5 %
1013	Buy	05.11.2020 16:52:00	1933.35	0.05	06.11.2020 03:03:00	1941.06	0.4 %

1012	Buy	05.11.2020 15:46:00	1931.66	0.05	06.11.2020 03:10:00	1939.15	0.39 %
1015	Sell	09.11.2020 17:00:00	1859.22	0.06	09.11.2020 17:02:00	1866.79	-0.49 %
1014	Sell	09.11.2020 15:38:00	1880.16	0.06	10.11.2020 02:06:00	1872.68	0.49 %
1089	Buy	09.11.2020 17:31:00	105.346	0.24	10.11.2020 03:18:00	105.041	-0.46 %
1128	Buy	09.11.2020 14:11:00	137.395	0.19	11.11.2020 09:05:00	139.792	1.8 %
622	Buy	11.11.2020 09:09:00	77.04	0.36	11.11.2020 09:45:00	76.923	-0.64 %
1129	Buy	09.11.2020 14:18:00	137.682	0.18	11.11.2020 10:19:00	140.087	1.68 %
1130	Buy	09.11.2020 14:46:00	137.835	0.18	11.11.2020 11:32:00	140.271	1.68 %
1090	Buy	11.11.2020 17:16:00	105.649	0.57	11.11.2020 20:26:00	105.521	-0.49 %
1016	Sell	18.11.2020 14:03:00	1863.85	0.06	18.11.2020 14:23:00	1871.34	-0.48 %
1017	Sell	19.11.2020 10:51:00	1855.94	0.06	19.11.2020 11:17:00	1863.35	-0.48 %
1131	Sell	19.11.2020 02:49:00	137.522	0.19	20.11.2020 18:28:00	138.016	-0.37 %
1015	Buy	23.11.2020 03:12:00	1.33126	0.27	23.11.2020 11:02:00	1.33792	2.58 %
1016	Buy	23.11.2020 03:13:00	1.33143	0.27	23.11.2020 11:02:00	1.33802	2.48 %
1091	Buy	23.11.2020 17:19:00	104.227	0.74	23.11.2020 19:25:00	104.33	0.52 %
1019	Sell	23.11.2020 16:51:00	1847.65	0.06	23.11.2020 19:46:00	1840.19	0.48 %
1020	Sell	23.11.2020 16:51:00	1847.74	0.06	23.11.2020 19:48:00	1840.43	0.47 %
1018	Sell	23.11.2020 16:49:00	1852.29	0.06	24.11.2020 12:50:00	1815.13	2.39 %
1023	Sell	27.11.2020 15:30:00	1790.11	0.06	27.11.2020 16:45:00	1783.38	0.42 %
1022	Sell	27.11.2020 15:13:00	1794.2	0.06	27.11.2020 18:31:00	1787.01	0.45 %
1132	Buy	23.11.2020 11:01:00	138.872	0.19	27.11.2020 18:48:00	138.376	-0.28 %
624	Buy	30.11.2020 01:33:00	77.103	0.36	30.11.2020 02:02:00	76.982	-0.67 %
623	Buy	30.11.2020 01:30:00	77.044	0.36	30.11.2020 02:31:00	76.924	-0.66 %
1024	Sell	30.11.2020 04:58:00	1769.41	0.06	30.11.2020 08:51:00	1776.59	-0.45 %
1021	Sell	27.11.2020 15:10:00	1799.78	0.06	01.12.2020 10:06:00	1792.63	0.46 %
1017	Buy	01.12.2020 10:06:00	1.33981	0.28	01.12.2020 10:12:00	1.33844	-0.52 %
1018	Buy	01.12.2020 10:06:00	1.33982	0.28	01.12.2020 10:12:00	1.33846	-0.52 %
1134	Buy	01.12.2020 18:10:00	140.299	0.19	01.12.2020 18:58:00	139.796	-0.36 %
1133	Buy	01.12.2020 18:07:00	139.867	0.19	02.12.2020 14:13:00	139.364	-0.35 %
1019	Buy	03.12.2020 13:52:00	1.34428	0.27	03.12.2020 14:01:00	1.34295	-0.49 %
1025	Buy	02.12.2020 10:32:00	1818.88	0.06	03.12.2020 18:05:00	1826.08	0.39 %
1093	Sell	03.12.2020 17:13:00	103.678	0.59	03.12.2020 18:05:00	103.802	-0.5 %
1092	Sell	03.12.2020 16:50:00	103.824	0.71	03.12.2020 20:19:00	103.932	-0.52 %
1020	Buy	03.12.2020 17:10:00	1.34828	0.27	03.12.2020 20:23:00	1.34684	-0.54 %
1021	Buy	04.12.2020 16:13:00	1.35155	0.27	04.12.2020 17:19:00	1.35017	-0.52 %
1135	Buy	04.12.2020 15:59:00	140.48	0.19	04.12.2020 21:27:00	139.98	-0.36 %
1022	Sell	07.12.2020 10:16:00	1.32855	0.28	07.12.2020 10:17:00	1.32995	-0.55 %
1137	Sell	07.12.2020 10:27:00	138.26	0.19	07.12.2020 16:08:00	138.744	-0.35 %
1136	Sell	07.12.2020 10:11:00	138.874	0.19	07.12.2020 21:17:00	139.369	-0.36 %
625	Buy	09.12.2020 08:02:00	77.567	0.35	09.12.2020 18:05:00	77.682	0.62 %
626	Buy	09.12.2020 10:43:00	77.74	0.35	09.12.2020 19:47:00	77.622	-0.64 %
627	Buy	09.12.2020 20:34:00	77.51	0.36	10.12.2020 00:09:00	77.386	-0.56 %
628	Buy	10.12.2020 17:21:00	78.473	0.35	11.12.2020 02:14:00	78.34	-0.68 %
1024	Sell	11.12.2020 10:53:00	1.31945	0.28	11.12.2020 10:57:00	1.32095	-0.59 %
1023	Sell	11.12.2020 10:38:00	1.32202	0.28	11.12.2020 11:15:00	1.32342	-0.55 %
1026	Sell	11.12.2020 13:28:00	1824.29	0.06	11.12.2020 13:38:00	1831.79	-0.46 %
1139	Sell	11.12.2020 13:08:00	137.171	0.19	11.12.2020 17:43:00	137.666	-0.36 %
1138	Sell	11.12.2020 10:19:00	137.891	0.19	14.12.2020 00:00:00	139.02	-0.84 %
1027	Sell	14.12.2020 12:29:00	1820.58	0.06	14.12.2020 13:39:00	1827.87	-0.45 %
1095	Sell	14.12.2020 14:39:00	103.644	0.92	14.12.2020 15:02:00	103.737	-0.59 %
1094	Sell	14.12.2020 14:39:00	103.666	0.92	14.12.2020 15:03:00	103.749	-0.53 %
1096	Sell	16.12.2020 06:15:00	103.507	0.9	16.12.2020 08:18:00	103.591	-0.52 %
1025	Buy	16.12.2020 09:41:00	1.34793	0.27	16.12.2020 10:49:00	1.34932	0.53 %
1026	Buy	16.12.2020 13:41:00	1.35429	0.27	16.12.2020 13:53:00	1.35281	-0.57 %
1029	Buy	17.12.2020 10:31:00	1879.94	0.06	17.12.2020 12:32:00	1871.92	-0.5 %
1029	Buy	17.12.2020 13:31:00	1.36187	0.27	17.12.2020 14:02:00	1.36039	-0.57 %
1028	Buy	17.12.2020 13:06:00	1.36088	0.27	17.12.2020 14:34:00	1.35943	-0.56 %
1027	Buy	17.12.2020 09:02:00	1.35698	0.27	17.12.2020 15:01:00	1.35832	0.52 %
1097	Sell	17.12.2020 10:47:00	103.171	0.81	17.12.2020 15:08:00	103.085	0.49 %
1140	Buy	17.12.2020 13:30:00	140.348	0.18	17.12.2020 17:04:00	139.845	-0.35 %
1028	Buy	17.12.2020 10:16:00	1876.02	0.06	17.12.2020 19:02:00	1883.52	0.47 %
1098	Sell	17.12.2020 12:04:00	103.076	0.69	18.12.2020 02:20:00	103.18	-0.61 %
1030	Sell	21.12.2020 09:41:00	1.32781	0.27	21.12.2020 09:59:00	1.3292	-0.54 %



1031	Buy	21.12.2020 06:45:00	1899.29	0.06	21.12.2020 10:02:00	1891.65	-0.48 %
1030	Buy	21.12.2020 03:16:00	1896.4	0.06	21.12.2020 11:47:00	1887.78	-0.54 %
629	Sell	21.12.2020 09:26:00	78.116	0.35	21.12.2020 12:24:00	77.539	3.17 %
1142	Buy	24.12.2020 10:18:00	140.718	0.18	24.12.2020 17:41:00	140.216	-0.35 %
1141	Buy	24.12.2020 09:11:00	140.463	0.18	28.12.2020 12:20:00	139.96	-0.33 %
1099	Buy	28.12.2020 18:26:00	103.892	0.71	28.12.2020 20:33:00	103.79	-0.5 %
630	Buy	29.12.2020 16:23:00	78.954	0.35	29.12.2020 16:51:00	78.823	-0.7 %
1100	Sell	30.12.2020 03:41:00	103.402	0.83	30.12.2020 16:08:00	102.981	2.47 %
1032	Buy	31.12.2020 17:40:00	1900.4	0.06	31.12.2020 19:33:00	1892.76	-0.48 %
1101	Sell	04.01.2021 06:06:00	102.959	0.69	04.01.2021 07:18:00	103.072	-0.54 %
1143	Buy	31.12.2020 18:02:00	141.221	0.18	04.01.2021 10:15:00	140.719	-0.33 %
1102	Sell	04.01.2021 09:46:00	102.862	0.61	04.01.2021 15:16:00	102.986	-0.52 %
1031	Sell	06.01.2021 16:07:00	1.35397	0.27	06.01.2021 16:10:00	1.3554	-0.56 %
1103	Buy	07.01.2021 17:17:00	103.899	0.46	08.01.2021 15:41:00	103.745	-0.44 %
631	Buy	08.01.2021 07:16:00	80.725	0.34	08.01.2021 17:26:00	80.599	-0.66 %
1033	Sell	08.01.2021 16:45:00	1868.79	0.06	08.01.2021 17:32:00	1861.56	0.46 %
1035	Sell	08.01.2021 17:17:00	1854.14	0.06	08.01.2021 17:32:00	1861.62	-0.47 %
1034	Sell	08.01.2021 17:09:00	1856.37	0.06	08.01.2021 17:59:00	1863.95	-0.48 %
1144	Buy	08.01.2021 16:25:00	141.318	0.18	11.01.2021 00:10:00	140.754	-0.39 %
1036	Sell	11.01.2021 03:31:00	1818.03	0.06	11.01.2021 03:36:00	1825.58	-0.48 %
1032	Sell	11.01.2021 01:41:00	1.35311	0.27	11.01.2021 15:26:00	1.34636	2.64 %
1104	Buy	11.01.2021 03:12:00	104.158	0.52	12.01.2021 20:09:00	104.01	-0.48 %
1033	Buy	13.01.2021 02:01:00	1.36717	0.27	13.01.2021 13:22:00	1.36564	-0.58 %
1145	Buy	12.01.2021 11:19:00	141.386	0.18	18.01.2021 03:14:00	140.89	-0.28 %
1037	Sell	18.01.2021 02:23:00	1816.42	0.06	18.01.2021 03:30:00	1823.77	-0.47 %
1034	Buy	20.01.2021 12:45:00	1.37135	0.27	20.01.2021 13:03:00	1.36981	-0.59 %
1146	Buy	20.01.2021 12:45:00	142.265	0.18	20.01.2021 16:15:00	141.768	-0.35 %
1038	Buy	20.01.2021 16:40:00	1864.02	0.06	20.01.2021 16:52:00	1856.48	-0.48 %
1105	Sell	20.01.2021 17:18:00	103.52	0.99	20.01.2021 18:06:00	103.6	-0.55 %
1035	Sell	26.01.2021 10:38:00	1.36342	0.27	26.01.2021 11:13:00	1.36491	-0.57 %
1036	Buy	27.01.2021 02:16:00	1.37473	0.26	27.01.2021 03:16:00	1.37329	-0.54 %
1040	Sell	27.01.2021 16:44:00	1831.95	0.06	27.01.2021 17:01:00	1839.8	-0.51 %
1039	Sell	27.01.2021 16:35:00	1836.82	0.06	27.01.2021 17:04:00	1844.26	-0.48 %
1148	Buy	27.01.2021 17:56:00	142.718	0.18	28.01.2021 11:34:00	142.216	-0.32 %
1107	Buy	28.01.2021 15:33:00	104.405	0.82	28.01.2021 15:51:00	104.308	-0.55 %
1106	Buy	27.01.2021 16:36:00	104.088	0.87	29.01.2021 02:48:00	104.5	2.9 %
1108	Buy	29.01.2021 10:02:00	104.587	0.84	29.01.2021 14:09:00	104.67	0.47 %
1109	Buy	29.01.2021 11:27:00	104.765	0.77	29.01.2021 14:28:00	104.669	-0.5 %
1110	Buy	29.01.2021 11:29:00	104.753	0.77	29.01.2021 14:28:00	104.653	-0.52 %
1041	Buy	29.01.2021 16:16:00	1875.26	0.06	29.01.2021 16:28:00	1867.02	-0.54 %
633	Buy	29.01.2021 15:44:00	80.518	0.34	29.01.2021 17:42:00	80.389	-0.68 %
632	Buy	29.01.2021 15:37:00	80.445	0.34	29.01.2021 17:58:00	80.324	-0.64 %
1042	Sell	02.02.2021 15:45:00	1830.92	0.06	02.02.2021 15:58:00	1838.4	-0.49 %
1149	Buy	29.01.2021 14:12:00	143.728	0.18	02.02.2021 16:42:00	143.214	-0.34 %
1037	Sell	02.02.2021 16:39:00	1.36286	0.26	02.02.2021 18:08:00	1.36437	-0.57 %
1147	Buy	26.01.2021 17:55:00	142.351	0.18	04.02.2021 10:19:00	142.848	0.48 %
1039	Sell	04.02.2021 05:57:00	1.36077	0.26	04.02.2021 14:00:00	1.35935	0.54 %
1038	Sell	04.02.2021 05:57:00	1.36099	0.26	04.02.2021 14:00:00	1.35968	0.49 %
1111	Buy	04.02.2021 07:29:00	105.181	1.41	04.02.2021 15:01:00	105.231	0.48 %
1043	Sell	04.02.2021 16:03:00	1801.86	0.06	04.02.2021 17:07:00	1794.76	0.47 %
1113	Buy	05.02.2021 15:07:00	105.756	0.83	05.02.2021 15:30:00	105.659	-0.54 %
1112	Buy	05.02.2021 14:14:00	105.685	0.87	05.02.2021 15:30:00	105.59	-0.56 %
1040	Buy	09.02.2021 03:25:00	1.3758	0.26	10.02.2021 05:21:00	1.38271	2.56 %
1041	Buy	09.02.2021 03:26:00	1.37599	0.26	10.02.2021 09:57:00	1.38281	2.46 %
634	Buy	11.02.2021 14:35:00	81.199	0.34	15.02.2021 06:02:00	81.794	3.24 %
1150	Buy	04.02.2021 15:37:00	144.106	0.18	15.02.2021 12:17:00	146.625	1.89 %
1042	Buy	15.02.2021 01:25:00	1.38667	0.27	16.02.2021 03:32:00	1.39352	2.51 %
1151	Buy	10.02.2021 11:47:00	144.949	0.17	17.02.2021 00:54:00	147.48	1.74 %
1152	Buy	10.02.2021 12:01:00	144.967	0.17	17.02.2021 01:00:00	147.506	1.72 %
1115	Buy	17.02.2021 01:30:00	106.111	0.58	17.02.2021 04:02:00	105.985	-0.5 %
1114	Buy	16.02.2021 16:31:00	105.77	0.46	17.02.2021 04:21:00	105.918	0.52 %
1044	Sell	17.02.2021 10:10:00	1784.59	0.06	17.02.2021 14:01:00	1791.85	-0.48 %
1153	Buy	12.02.2021 16:36:00	145.076	0.17	18.02.2021 15:23:00	147.604	1.67 %

1043	Buy	18.02.2021 14:58:00	1.39523	0.27	18.02.2021 17:19:00	1.39373	-0.54 %
1045	Sell	19.02.2021 03:07:00	1763.82	0.06	19.02.2021 07:48:00	1771.03	-0.48 %
1044	Buy	19.02.2021 10:57:00	1.39984	0.27	19.02.2021 11:58:00	1.39837	-0.53 %
635	Buy	19.02.2021 11:23:00	82.424	0.34	19.02.2021 17:26:00	83.034	3.14 %
1155	Buy	19.02.2021 17:19:00	148.1	0.18	22.02.2021 17:40:00	147.57	-0.34 %
636	Buy	24.02.2021 02:41:00	83.442	0.34	24.02.2021 04:41:00	83.565	0.61 %
637	Buy	24.02.2021 13:55:00	83.905	0.34	24.02.2021 15:49:00	83.77	-0.67 %
1116	Buy	24.02.2021 13:05:00	105.846	0.63	24.02.2021 16:01:00	105.957	0.47 %
1159	Buy	24.02.2021 03:22:00	149.737	0.18	24.02.2021 18:29:00	149.207	-0.35 %
639	Buy	24.02.2021 20:37:00	84.167	0.33	25.02.2021 00:45:00	84.272	0.62 %
638	Buy	24.02.2021 17:32:00	83.931	0.33	25.02.2021 09:33:00	84.56	3.14 %
1118	Buy	25.02.2021 19:54:00	106.305	0.54	25.02.2021 20:19:00	106.167	-0.5 %
1158	Buy	24.02.2021 03:22:00	149.521	0.18	25.02.2021 20:19:00	148.984	-0.33 %
1117	Buy	25.02.2021 17:45:00	106.228	0.6	25.02.2021 20:26:00	106.106	-0.5 %
1156	Buy	23.02.2021 16:21:00	148.404	0.18	25.02.2021 20:27:00	148.926	0.39 %
1154	Buy	19.02.2021 15:46:00	147.965	0.18	25.02.2021 20:38:00	148.474	0.4 %
1157	Buy	24.02.2021 02:52:00	148.893	0.18	26.02.2021 02:26:00	148.362	-0.31 %
1047	Sell	26.02.2021 09:16:00	1757.09	0.06	26.02.2021 10:35:00	1764.18	-0.47 %
1046	Sell	26.02.2021 07:31:00	1759.03	0.06	26.02.2021 10:37:00	1766.25	-0.48 %
1048	Sell	26.02.2021 16:51:00	1747.1	0.06	01.03.2021 01:09:00	1740.15	0.47 %
1119	Buy	26.02.2021 17:34:00	106.555	0.42	01.03.2021 02:39:00	106.375	-0.47 %
1050	Sell	02.03.2021 03:47:00	1712.18	0.06	02.03.2021 08:18:00	1719.16	-0.46 %
1049	Sell	02.03.2021 03:20:00	1716.74	0.06	02.03.2021 09:03:00	1723.66	-0.46 %
1045	Sell	02.03.2021 04:51:00	1.38866	0.27	02.03.2021 10:39:00	1.39012	-0.53 %
1120	Buy	02.03.2021 13:25:00	106.953	0.94	02.03.2021 14:51:00	106.866	-0.56 %
1121	Buy	03.03.2021 16:44:00	107.068	0.85	03.03.2021 17:00:00	106.97	-0.57 %
1051	Sell	03.03.2021 17:44:00	1703.64	0.06	03.03.2021 17:49:00	1710.94	-0.49 %
1161	Buy	04.03.2021 17:38:00	150.447	0.18	04.03.2021 20:50:00	149.914	-0.36 %
1122	Buy	04.03.2021 17:19:00	107.553	0.74	05.03.2021 06:15:00	108.02	2.44 %
1123	Buy	04.03.2021 19:35:00	107.799	0.6	05.03.2021 10:21:00	108.374	2.35 %
1046	Sell	05.03.2021 10:07:00	1.38583	0.27	05.03.2021 13:17:00	1.37894	2.52 %
1124	Buy	05.03.2021 08:09:00	108.173	0.73	05.03.2021 13:33:00	108.267	0.44 %
1047	Sell	05.03.2021 11:17:00	1.38283	0.27	05.03.2021 15:42:00	1.38141	0.51 %
640	Buy	11.03.2021 04:26:00	84.045	0.34	11.03.2021 17:17:00	84.168	0.59 %
1160	Buy	03.03.2021 09:21:00	149.309	0.18	12.03.2021 02:42:00	151.91	1.86 %
1126	Buy	15.03.2021 07:24:00	109.235	0.72	15.03.2021 09:40:00	109.127	-0.5 %
1125	Buy	15.03.2021 04:28:00	109.17	0.72	15.03.2021 10:46:00	109.063	-0.5 %
1048	Sell	15.03.2021 17:34:00	1.38608	0.27	15.03.2021 18:11:00	1.38758	-0.53 %
1053	Buy	16.03.2021 16:30:00	1740.69	0.06	16.03.2021 16:56:00	1733.72	-0.47 %
1052	Buy	16.03.2021 16:29:00	1740.06	0.06	16.03.2021 16:57:00	1733.03	-0.48 %
641	Buy	17.03.2021 20:40:00	84.738	0.34	17.03.2021 22:55:00	84.859	0.58 %
1165	Buy	18.03.2021 02:16:00	152.251	0.18	18.03.2021 05:05:00	151.706	-0.36 %
642	Buy	17.03.2021 20:41:00	84.785	0.34	18.03.2021 09:09:00	85.416	3.11 %
1164	Buy	18.03.2021 01:34:00	152.124	0.18	18.03.2021 21:27:00	151.586	-0.35 %
1162	Buy	09.03.2021 03:04:00	150.737	0.18	19.03.2021 14:00:00	151.259	0.47 %
643	Sell	19.03.2021 15:49:00	84.114	0.35	19.03.2021 15:53:00	84.245	-0.62 %
1163	Buy	11.03.2021 04:40:00	151.291	0.17	19.03.2021 16:05:00	150.758	-0.25 %
1049	Sell	22.03.2021 01:56:00	1.38286	0.27	22.03.2021 02:06:00	1.38436	-0.54 %
1052	Sell	23.03.2021 11:36:00	1.37749	0.27	23.03.2021 13:42:00	1.37892	-0.51 %
1050	Sell	23.03.2021 10:29:00	1.38069	0.27	23.03.2021 13:46:00	1.3793	0.5 %
1051	Sell	23.03.2021 11:36:00	1.3777	0.27	23.03.2021 13:46:00	1.37927	-0.56 %
1127	Sell	23.03.2021 12:02:00	108.574	0.84	23.03.2021 16:01:00	108.674	-0.54 %
1128	Buy	24.03.2021 15:31:00	108.955	0.75	24.03.2021 15:47:00	108.852	-0.5 %
1167	Sell	23.03.2021 10:27:00	150.246	0.18	25.03.2021 12:36:00	149.72	0.28 %
1166	Sell	19.03.2021 16:04:00	150.773	0.18	26.03.2021 02:08:00	150.241	0.24 %
1129	Buy	26.03.2021 09:47:00	109.329	1.11	26.03.2021 11:22:00	109.388	0.43 %
1130	Buy	26.03.2021 10:03:00	109.377	0.93	26.03.2021 13:57:00	109.75	2.24 %
1131	Buy	30.03.2021 02:04:00	109.85	1.02	30.03.2021 10:06:00	110.208	2.3 %
1132	Buy	30.03.2021 02:16:00	109.85	1.02	30.03.2021 10:06:00	110.202	2.21 %
1054	Sell	30.03.2021 10:39:00	1698.85	0.06	31.03.2021 16:36:00	1692.08	0.47 %
644	Buy	31.03.2021 16:57:00	84.385	0.34	31.03.2021 17:53:00	84.253	-0.61 %
645	Buy	02.04.2021 06:06:00	84.488	0.34	02.04.2021 08:26:00	84.354	-0.63 %
1053	Buy	02.04.2021 06:20:00	1.38484	0.27	02.04.2021 10:11:00	1.38331	-0.55 %

1054	Buy	05.04.2021 15:51:00	1.38779	0.27	06.04.2021 11:09:00	1.38632	-0.55 %
1170	Buy	31.03.2021 17:04:00	152.731	0.18	06.04.2021 15:49:00	152.195	-0.29 %
1169	Buy	31.03.2021 16:30:00	152.558	0.18	06.04.2021 16:10:00	152.019	-0.29 %
1168	Buy	26.03.2021 11:57:00	150.947	0.18	07.04.2021 09:09:00	151.478	0.46 %
1058	Buy	08.04.2021 16:37:00	1755.72	0.06	09.04.2021 09:19:00	1748.59	-0.5 %
1055	Sell	09.04.2021 08:59:00	1.3705	0.27	09.04.2021 11:55:00	1.37196	-0.53 %
1057	Buy	08.04.2021 10:36:00	1747.16	0.06	09.04.2021 15:24:00	1740.04	-0.51 %
1055	Buy	08.04.2021 10:36:00	1745.92	0.06	09.04.2021 15:26:00	1738.79	-0.51 %
1056	Buy	08.04.2021 10:36:00	1745.95	0.06	09.04.2021 15:26:00	1738.75	-0.52 %
646	Sell	13.04.2021 14:04:00	83.025	0.35	13.04.2021 14:38:00	83.163	-0.67 %
1056	Buy	14.04.2021 07:52:00	1.37777	0.27	14.04.2021 13:27:00	1.37633	-0.53 %
647	Buy	14.04.2021 12:04:00	83.794	0.34	14.04.2021 14:05:00	83.654	-0.66 %
1133	Sell	14.04.2021 10:35:00	108.988	0.82	14.04.2021 16:32:00	109.087	-0.49 %
1171	Sell	16.04.2021 09:20:00	149.575	0.18	16.04.2021 14:57:00	150.106	-0.35 %
1057	Buy	19.04.2021 13:58:00	1.39209	0.27	19.04.2021 14:29:00	1.39064	-0.53 %
1135	Sell	19.04.2021 10:48:00	108.326	0.69	19.04.2021 16:18:00	108.211	0.49 %
1134	Sell	19.04.2021 10:32:00	108.401	0.69	19.04.2021 16:47:00	108.298	0.44 %
1059	Buy	15.04.2021 17:08:00	1758.99	0.06	20.04.2021 05:35:00	1765.97	0.42 %
1058	Buy	20.04.2021 06:10:00	1.40065	0.26	20.04.2021 07:09:00	1.39923	-0.51 %
1059	Buy	20.04.2021 06:39:00	1.40025	0.26	20.04.2021 09:26:00	1.39875	-0.54 %
648	Buy	20.04.2021 09:00:00	84.416	0.34	20.04.2021 11:31:00	84.535	0.57 %
650	Buy	20.04.2021 09:35:00	84.487	0.34	20.04.2021 12:31:00	84.357	-0.62 %
649	Buy	20.04.2021 09:29:00	84.469	0.34	20.04.2021 12:35:00	84.329	-0.67 %
1172	Buy	19.04.2021 15:56:00	150.838	0.18	21.04.2021 15:36:00	150.294	-0.34 %
1060	Buy	21.04.2021 16:45:00	1790.2	0.06	22.04.2021 15:10:00	1782.89	-0.57 %
1173	Sell	23.04.2021 01:22:00	149.364	0.18	23.04.2021 10:20:00	149.895	-0.35 %
1062	Sell	28.04.2021 15:30:00	1763.16	0.06	28.04.2021 16:00:00	1770.35	-0.5 %
1061	Sell	28.04.2021 04:05:00	1768.3	0.06	28.04.2021 18:38:00	1775.52	-0.5 %
1063	Buy	29.04.2021 03:07:00	1785.77	0.06	29.04.2021 09:47:00	1778.46	-0.51 %
1174	Buy	29.04.2021 10:35:00	151.991	0.17	30.04.2021 10:20:00	151.445	-0.33 %
1060	Sell	30.04.2021 17:06:00	1.38569	0.27	30.04.2021 17:29:00	1.38714	-0.54 %
1065	Buy	03.05.2021 17:32:00	1798.02	0.06	03.05.2021 18:30:00	1790.67	-0.52 %
1064	Buy	03.05.2021 16:30:00	1790.14	0.06	04.05.2021 12:38:00	1782.96	-0.53 %
651	Buy	07.05.2021 04:46:00	85.01	0.34	07.05.2021 05:31:00	84.875	-0.65 %
1066	Buy	06.05.2021 16:35:00	1800.18	0.06	07.05.2021 15:35:00	1836.18	2.54 %
1136	Sell	07.05.2021 15:52:00	108.432	0.88	07.05.2021 15:56:00	108.522	-0.48 %
652	Buy	10.05.2021 03:12:00	85.459	0.33	10.05.2021 05:50:00	85.318	-0.66 %
1061	Buy	07.05.2021 17:44:00	1.39773	0.26	10.05.2021 08:20:00	1.40468	2.5 %
1062	Buy	10.05.2021 01:11:00	1.40184	0.26	10.05.2021 11:36:00	1.40872	2.44 %
653	Buy	10.05.2021 09:31:00	85.602	0.33	10.05.2021 21:15:00	85.463	-0.66 %
1178	Buy	10.05.2021 19:02:00	153.865	0.17	11.05.2021 16:12:00	153.322	-0.33 %
1067	Buy	06.05.2021 18:23:00	1816.25	0.05	11.05.2021 16:17:00	1823.53	0.37 %
1180	Buy	12.05.2021 15:41:00	154.062	0.17	13.05.2021 20:33:00	153.512	-0.32 %
1179	Buy	12.05.2021 15:40:00	154.038	0.17	13.05.2021 20:37:00	153.496	-0.31 %
1068	Buy	17.05.2021 08:32:00	1855.62	0.05	17.05.2021 14:25:00	1848.04	-0.44 %
1063	Buy	18.05.2021 04:31:00	1.4168	0.27	18.05.2021 18:35:00	1.41821	0.51 %
1069	Buy	19.05.2021 16:00:00	1876.19	0.05	19.05.2021 16:04:00	1868.53	-0.44 %
654	Sell	19.05.2021 15:46:00	84.446	0.34	19.05.2021 16:22:00	84.316	0.64 %
656	Sell	19.05.2021 16:10:00	84.233	0.34	19.05.2021 16:34:00	84.366	-0.65 %
655	Sell	19.05.2021 16:04:00	84.285	0.34	19.05.2021 16:50:00	84.422	-0.67 %
1064	Buy	21.05.2021 13:10:00	1.42217	0.26	21.05.2021 14:19:00	1.42062	-0.53 %
1138	Sell	25.05.2021 10:11:00	108.569	1	25.05.2021 10:36:00	108.649	-0.49 %
1137	Sell	25.05.2021 10:07:00	108.605	1	25.05.2021 10:45:00	108.688	-0.51 %
1071	Buy	25.05.2021 17:03:00	1891.1	0.05	26.05.2021 20:42:00	1898.6	0.42 %
1070	Buy	25.05.2021 17:03:00	1891.06	0.05	26.05.2021 20:42:00	1898.56	0.42 %
1066	Sell	27.05.2021 03:53:00	1.40984	0.27	27.05.2021 06:40:00	1.4113	-0.52 %
1065	Sell	27.05.2021 03:19:00	1.41105	0.27	27.05.2021 10:23:00	1.41257	-0.55 %
1175	Buy	10.05.2021 01:28:00	152.239	0.17	27.05.2021 15:05:00	154.901	1.88 %
1176	Buy	10.05.2021 03:00:00	152.419	0.17	27.05.2021 16:33:00	155.073	1.84 %
1139	Buy	27.05.2021 15:10:00	109.343	0.82	27.05.2021 18:50:00	109.788	2.23 %
1141	Buy	28.05.2021 14:15:00	109.968	0.91	28.05.2021 16:34:00	110.053	0.46 %
1140	Buy	27.05.2021 18:50:00	109.793	0.55	28.05.2021 17:11:00	109.928	0.5 %
1069	Buy	01.06.2021 04:13:00	1.42422	0.26	01.06.2021 08:27:00	1.42273	-0.52 %

1068	Buy	01.06.2021 04:12:00	1.42342	0.26	01.06.2021 08:39:00	1.42188	-0.54 %
1067	Buy	01.06.2021 02:23:00	1.42202	0.26	01.06.2021 11:18:00	1.42048	-0.54 %
1072	Buy	01.06.2021 04:48:00	1912.93	0.05	01.06.2021 11:38:00	1905.18	-0.45 %
1181	Buy	27.05.2021 14:08:00	154.457	0.17	01.06.2021 17:58:00	154.997	0.36 %
658	Buy	02.06.2021 04:30:00	85.176	0.33	02.06.2021 05:06:00	85.041	-0.65 %
657	Buy	02.06.2021 04:30:00	85.167	0.33	02.06.2021 05:06:00	85.038	-0.62 %
1074	Sell	03.06.2021 16:00:00	1881.7	0.05	03.06.2021 21:33:00	1874.15	0.44 %
1075	Sell	03.06.2021 16:35:00	1872.33	0.05	04.06.2021 05:44:00	1864.97	0.43 %
1142	Buy	03.06.2021 17:53:00	110.204	0.67	04.06.2021 15:00:00	110.086	-0.4 %
1073	Sell	03.06.2021 10:47:00	1891.7	0.05	04.06.2021 15:53:00	1884.19	0.44 %
659	Sell	03.06.2021 16:43:00	84.536	0.33	04.06.2021 15:55:00	84.665	-0.68 %
1143	Sell	07.06.2021 14:30:00	109.319	0.67	08.06.2021 03:53:00	109.442	-0.58 %
1183	Sell	07.06.2021 09:01:00	154.749	0.17	09.06.2021 11:37:00	155.299	-0.37 %
1182	Buy	27.05.2021 14:13:00	154.692	0.17	10.06.2021 10:33:00	154.142	-0.2 %
1070	Sell	10.06.2021 10:27:00	1.40819	0.26	10.06.2021 12:24:00	1.40963	-0.51 %
1184	Sell	09.06.2021 16:51:00	154.533	0.17	10.06.2021 15:46:00	155.08	-0.38 %
660	Buy	10.06.2021 15:35:00	84.884	0.33	10.06.2021 22:59:00	84.755	-0.63 %
1071	Sell	14.06.2021 11:37:00	1.40724	0.26	14.06.2021 11:46:00	1.40877	-0.55 %
1078	Sell	14.06.2021 15:02:00	1851.91	0.05	14.06.2021 16:41:00	1859.35	-0.43 %
1076	Sell	14.06.2021 04:09:00	1869.39	0.05	14.06.2021 16:44:00	1861.9	0.43 %
1077	Sell	14.06.2021 11:39:00	1855.02	0.05	14.06.2021 16:44:00	1862.58	-0.43 %
1144	Buy	17.06.2021 02:43:00	110.759	0.49	17.06.2021 10:59:00	110.59	-0.49 %
1177	Buy	10.05.2021 14:14:00	153.424	0.17	17.06.2021 15:54:00	153.963	0.72 %
1079	Sell	17.06.2021 18:25:00	1769.96	0.06	17.06.2021 18:54:00	1777.11	-0.49 %
1072	Sell	18.06.2021 10:02:00	1.38547	0.27	18.06.2021 10:07:00	1.38701	-0.57 %
1185	Sell	17.06.2021 13:24:00	154.302	0.17	21.06.2021 06:26:00	151.604	1.62 %
1186	Sell	17.06.2021 15:49:00	154.109	0.17	21.06.2021 06:36:00	151.419	1.59 %
1145	Sell	21.06.2021 06:36:00	109.797	0.72	21.06.2021 09:15:00	109.911	-0.49 %
1187	Sell	17.06.2021 16:05:00	153.755	0.18	21.06.2021 16:40:00	153.218	0.31 %
1188	Sell	17.06.2021 16:05:00	153.756	0.18	21.06.2021 16:40:00	153.219	0.31 %
1146	Buy	23.06.2021 04:51:00	110.828	1.05	23.06.2021 05:56:00	110.748	-0.5 %
1147	Buy	23.06.2021 12:59:00	110.974	0.87	23.06.2021 14:34:00	110.869	-0.55 %
1080	Sell	28.06.2021 04:38:00	1772.39	0.06	28.06.2021 05:51:00	1779.53	-0.49 %
1148	Sell	29.06.2021 04:07:00	110.472	1.09	29.06.2021 07:20:00	110.552	-0.53 %
1082	Sell	29.06.2021 15:50:00	1755.72	0.06	29.06.2021 18:30:00	1762.81	-0.49 %
1081	Sell	29.06.2021 15:43:00	1759.34	0.06	30.06.2021 17:52:00	1766.76	-0.51 %
1073	Sell	01.07.2021 11:57:00	1.37832	0.27	01.07.2021 14:03:00	1.37987	-0.58 %
1084	Buy	02.07.2021 16:08:00	1795.11	0.06	02.07.2021 16:30:00	1787.85	-0.51 %
1083	Buy	02.07.2021 15:35:00	1790.6	0.06	02.07.2021 16:49:00	1783.18	-0.52 %
661	Buy	06.07.2021 01:26:00	83.663	0.33	06.07.2021 07:31:00	83.784	0.59 %
1189	Buy	06.07.2021 09:14:00	153.981	0.18	06.07.2021 12:14:00	153.435	-0.34 %
662	Sell	06.07.2021 17:37:00	83.033	0.34	06.07.2021 17:43:00	83.17	-0.69 %
663	Sell	06.07.2021 19:30:00	82.803	0.34	06.07.2021 20:51:00	82.932	-0.65 %
1149	Sell	07.07.2021 03:57:00	110.416	0.87	07.07.2021 05:41:00	110.505	-0.47 %
1191	Sell	06.07.2021 17:55:00	152.589	0.18	07.07.2021 13:25:00	153.134	-0.36 %
665	Sell	08.07.2021 09:56:00	81.973	0.34	08.07.2021 12:35:00	81.841	0.67 %
666	Sell	08.07.2021 10:19:00	81.751	0.34	08.07.2021 12:41:00	81.878	-0.64 %
664	Sell	08.07.2021 09:32:00	82.126	0.34	08.07.2021 13:21:00	81.517	3.1 %
1085	Buy	08.07.2021 11:39:00	1815.19	0.05	08.07.2021 13:21:00	1807.83	-0.44 %
1194	Sell	08.07.2021 15:11:00	150.782	0.18	08.07.2021 20:18:00	151.317	-0.34 %
1150	Sell	08.07.2021 15:11:00	109.704	0.37	09.07.2021 03:40:00	109.918	-0.54 %
1193	Sell	08.07.2021 10:51:00	151.239	0.18	09.07.2021 11:47:00	151.772	-0.35 %
1192	Sell	08.07.2021 10:22:00	151.296	0.18	09.07.2021 12:17:00	151.83	-0.35 %
1190	Sell	06.07.2021 17:03:00	153.068	0.18	09.07.2021 16:45:00	152.539	0.26 %
1086	Buy	14.07.2021 15:02:00	1818.66	0.05	15.07.2021 13:21:00	1825.9	0.38 %
1074	Sell	16.07.2021 10:31:00	1.37983	0.27	16.07.2021 11:04:00	1.38131	-0.56 %
667	Sell	19.07.2021 01:54:00	81.313	0.35	19.07.2021 06:44:00	81.196	0.59 %
1077	Sell	19.07.2021 10:10:00	1.37146	0.27	19.07.2021 10:18:00	1.37284	-0.52 %
668	Sell	19.07.2021 11:54:00	80.667	0.35	19.07.2021 12:28:00	80.792	-0.63 %
1151	Sell	19.07.2021 11:46:00	109.712	0.75	19.07.2021 12:42:00	109.813	-0.47 %
1076	Sell	19.07.2021 10:05:00	1.37304	0.27	19.07.2021 12:57:00	1.37448	-0.55 %
1075	Sell	19.07.2021 10:00:00	1.37391	0.27	19.07.2021 16:44:00	1.37256	0.52 %
669	Sell	19.07.2021 14:30:00	80.639	0.35	19.07.2021 17:03:00	80.037	3.06 %

1153	Sell	19.07.2021 16:58:00	109.18	0.53	19.07.2021 17:41:00	109.332	-0.5 %
1152	Sell	19.07.2021 15:32:00	109.524	0.62	19.07.2021 17:44:00	109.403	0.47 %
1078	Sell	19.07.2021 17:54:00	1.36683	0.27	19.07.2021 18:07:00	1.36822	-0.53 %
1197	Sell	20.07.2021 16:14:00	148.51	0.19	20.07.2021 16:47:00	149.035	-0.35 %
1196	Sell	20.07.2021 13:48:00	149.04	0.18	20.07.2021 17:44:00	149.575	-0.34 %
1195	Sell	19.07.2021 10:36:00	150.653	0.18	21.07.2021 11:48:00	150.129	0.3 %
1087	Sell	21.07.2021 15:45:00	1794.61	0.06	21.07.2021 16:47:00	1801.81	-0.51 %
1154	Buy	21.07.2021 16:32:00	110.349	0.67	21.07.2021 16:56:00	110.235	-0.47 %
1155	Buy	23.07.2021 10:24:00	110.395	1.37	23.07.2021 10:50:00	110.334	-0.52 %
1088	Sell	23.07.2021 14:32:00	1790.53	0.06	23.07.2021 15:30:00	1797.87	-0.52 %
1079	Buy	26.07.2021 12:26:00	1.37881	0.26	26.07.2021 15:48:00	1.37732	-0.55 %
1080	Buy	29.07.2021 08:35:00	1.39403	0.26	30.07.2021 03:20:00	1.39542	0.5 %
1156	Sell	29.07.2021 18:02:00	109.579	0.52	30.07.2021 15:49:00	109.727	-0.56 %
1089	Buy	29.07.2021 04:02:00	1811.78	0.05	30.07.2021 19:21:00	1819.09	0.42 %
1090	Buy	29.07.2021 14:17:00	1825.75	0.05	30.07.2021 19:23:00	1818.32	-0.46 %
670	Sell	30.07.2021 18:11:00	80.629	0.35	02.08.2021 00:10:00	80.522	0.48 %
1198	Buy	28.07.2021 04:27:00	152.62	0.18	02.08.2021 15:07:00	152.081	-0.29 %
1157	Sell	03.08.2021 15:47:00	109.058	0.85	03.08.2021 17:23:00	108.975	0.45 %
1081	Sell	05.08.2021 09:38:00	1.38748	0.26	05.08.2021 09:48:00	1.38888	-0.52 %
1091	Sell	05.08.2021 16:40:00	1805.41	0.05	06.08.2021 16:30:00	1769.13	2.18 %
1092	Sell	06.08.2021 15:30:00	1791.99	0.06	09.08.2021 01:20:00	1756.2	2.52 %
1093	Sell	06.08.2021 15:30:00	1788.99	0.06	09.08.2021 01:45:00	1753.2	2.46 %
1158	Buy	10.08.2021 03:08:00	110.362	0.83	10.08.2021 13:51:00	110.444	0.43 %
1159	Buy	10.08.2021 16:49:00	110.593	1.04	10.08.2021 18:16:00	110.517	-0.49 %
1160	Buy	11.08.2021 09:08:00	110.701	1.39	11.08.2021 15:09:00	110.638	-0.55 %
1199	Buy	10.08.2021 17:21:00	153.252	0.18	12.08.2021 17:22:00	152.716	-0.3 %
1082	Sell	17.08.2021 10:02:00	1.37899	0.26	17.08.2021 10:27:00	1.38041	-0.53 %
671	Sell	19.08.2021 08:54:00	79.197	0.36	19.08.2021 11:06:00	78.605	2.99 %
1200	Sell	12.08.2021 18:10:00	152.56	0.18	19.08.2021 11:38:00	149.895	1.59 %
672	Sell	19.08.2021 10:04:00	78.844	0.36	19.08.2021 12:08:00	78.26	2.86 %
1201	Sell	16.08.2021 16:36:00	151.154	0.18	23.08.2021 14:38:00	150.63	0.22 %
1094	Buy	23.08.2021 15:33:00	1795.87	0.06	25.08.2021 16:40:00	1788.61	-0.53 %
1161	Buy	26.08.2021 09:55:00	110.152	1.02	26.08.2021 13:51:00	110.072	-0.52 %
1162	Buy	26.08.2021 16:41:00	110.238	0.66	26.08.2021 16:45:00	110.114	-0.52 %
1083	Buy	31.08.2021 07:19:00	1.37816	0.26	31.08.2021 12:34:00	1.37668	-0.55 %
1095	Buy	27.08.2021 18:45:00	1809.9	0.06	31.08.2021 16:07:00	1802.53	-0.54 %
1163	Buy	01.09.2021 10:10:00	110.272	1.14	01.09.2021 11:17:00	110.33	0.42 %
1084	Buy	02.09.2021 16:45:00	1.38088	0.26	03.09.2021 20:10:00	1.38768	2.53 %
1099	Buy	03.09.2021 18:10:00	1832.8	0.06	06.09.2021 03:58:00	1825.41	-0.52 %
1098	Buy	03.09.2021 18:07:00	1831.87	0.06	06.09.2021 11:31:00	1824.45	-0.52 %
1097	Buy	03.09.2021 15:30:00	1823.96	0.06	07.09.2021 09:07:00	1816.56	-0.55 %
1096	Buy	03.09.2021 15:30:00	1820.84	0.06	07.09.2021 11:19:00	1813.44	-0.55 %
1164	Buy	08.09.2021 09:03:00	110.421	1.46	08.09.2021 10:02:00	110.372	-0.45 %
1101	Sell	07.09.2021 17:04:00	1801.19	0.06	08.09.2021 18:11:00	1794.04	0.5 %
1085	Sell	08.09.2021 17:45:00	1.373	0.27	08.09.2021 18:12:00	1.37445	-0.55 %
1100	Sell	07.09.2021 17:02:00	1804.1	0.06	09.09.2021 14:10:00	1796.85	0.53 %
1102	Sell	14.09.2021 15:30:00	1781.3	0.06	14.09.2021 15:30:00	1790.15	-0.61 %
1087	Buy	14.09.2021 15:34:00	1.38924	0.26	14.09.2021 16:52:00	1.38778	-0.54 %
1086	Buy	14.09.2021 15:32:00	1.38887	0.26	14.09.2021 17:00:00	1.38748	-0.51 %
1204	Buy	14.09.2021 10:51:00	152.646	0.18	14.09.2021 17:25:00	152.104	-0.34 %
1203	Buy	10.09.2021 17:06:00	152.305	0.18	14.09.2021 18:20:00	151.761	-0.32 %
1166	Sell	14.09.2021 20:24:00	109.583	0.64	15.09.2021 00:22:00	109.71	-0.62 %
1167	Sell	14.09.2021 20:24:00	109.579	0.64	15.09.2021 00:22:00	109.703	-0.61 %
1165	Sell	14.09.2021 18:20:00	109.604	0.67	15.09.2021 01:16:00	109.718	-0.6 %
1088	Sell	15.09.2021 05:02:00	1.37952	0.26	15.09.2021 08:38:00	1.38103	-0.56 %
1202	Buy	01.09.2021 09:31:00	151.608	0.18	15.09.2021 13:44:00	151.068	-0.2 %
1168	Sell	15.09.2021 11:15:00	109.409	0.83	15.09.2021 15:40:00	109.328	0.44 %
1103	Buy	14.09.2021 17:38:00	1804.34	0.06	15.09.2021 15:52:00	1796.89	-0.53 %
1107	Sell	16.09.2021 14:33:00	1774.08	0.06	17.09.2021 12:00:00	1766.95	0.5 %
1104	Sell	16.09.2021 12:53:00	1778.39	0.06	20.09.2021 05:24:00	1742.55	2.48 %
1105	Sell	16.09.2021 12:53:00	1778.41	0.06	20.09.2021 05:24:00	1742.61	2.42 %
1108	Sell	20.09.2021 05:24:00	1744.87	0.06	20.09.2021 08:46:00	1751.91	-0.46 %
1089	Sell	20.09.2021 10:12:00	1.36789	0.26	20.09.2021 13:21:00	1.36935	-0.55 %

673	Sell	20.09.2021 04:36:00	79.733	0.37	20.09.2021 14:52:00	79.149	2.86 %
674	Sell	20.09.2021 09:39:00	79.405	0.37	20.09.2021 15:48:00	79.287	0.56 %
1106	Sell	16.09.2021 13:00:00	1776.07	0.06	21.09.2021 15:06:00	1769.01	0.49 %
1090	Sell	22.09.2021 11:08:00	1.36396	0.26	22.09.2021 18:20:00	1.36541	-0.55 %
1205	Sell	20.09.2021 09:38:00	150.442	0.18	23.09.2021 15:49:00	150.982	-0.42 %
1171	Buy	24.09.2021 08:29:00	110.451	1.03	24.09.2021 11:10:00	110.378	-0.49 %
1169	Buy	23.09.2021 15:53:00	110.087	0.74	24.09.2021 15:31:00	110.565	2.37 %
1170	Buy	23.09.2021 18:07:00	110.169	0.62	24.09.2021 19:48:00	110.747	2.33 %
1172	Buy	27.09.2021 03:12:00	110.804	0.81	27.09.2021 03:15:00	110.711	-0.47 %
1109	Sell	28.09.2021 10:04:00	1737.3	0.06	28.09.2021 10:51:00	1744.37	-0.46 %
1091	Sell	28.09.2021 13:54:00	1.36004	0.26	28.09.2021 14:32:00	1.36153	-0.56 %
1206	Buy	27.09.2021 11:44:00	151.938	0.18	28.09.2021 15:01:00	151.394	-0.34 %
1092	Sell	28.09.2021 14:17:00	1.36078	0.26	28.09.2021 15:40:00	1.35392	2.61 %
1094	Sell	28.09.2021 15:22:00	1.35644	0.26	28.09.2021 17:15:00	1.35502	0.53 %
1173	Buy	29.09.2021 03:55:00	111.666	0.58	29.09.2021 05:20:00	111.532	-0.48 %
1095	Sell	29.09.2021 10:21:00	1.3518	0.27	29.09.2021 10:27:00	1.35325	-0.56 %
1093	Sell	28.09.2021 15:20:00	1.35708	0.26	29.09.2021 11:58:00	1.3504	2.48 %
1097	Sell	29.09.2021 17:12:00	1.34281	0.27	29.09.2021 18:13:00	1.34427	-0.55 %
1096	Sell	29.09.2021 16:31:00	1.3449	0.27	29.09.2021 23:59:00	1.34274	0.82 %
1174	Buy	29.09.2021 17:14:00	111.727	0.5	29.09.2021 23:59:00	111.96	0.72 %

Report generated by Quant Analyzer